



ÅRSREGNSKAPET FOR REGNSKAPSÅRET 2024 - GENERELL INFORMASJON

Enheten

Organisasjonsnummer:	915 279 082
Organisasjonsform:	Aksjeselskap
Foretaksnavn:	TØMRER S. FAGERBEKK AS
Forretningsadresse:	Haukdalsveien 180 7288 SOKNEDAL

Regnskapsår

Årsregnskapets periode:	01.01.2024 - 31.12.2024
-------------------------	-------------------------

Konsern

Morselskap i konsern:	Ja
Konsernregnskap lagt ved:	Nei

Regnskapsregler

Regler for små foretak benyttet:	Ja
Benyttet ved utarbeidelsen av årsregnskapet til selskapet:	Regnskapslovens alminnelige regler

Årsregnskapet fastsatt av kompetent organ

Bekreftet av representant for selskapet:	Steffen Fagerbekk
Dato for fastsettelse av årsregnskapet:	27.03.2025

Grunnlag for avgivelse

År 2024: Årsregnskapet er elektronisk innlevert
År 2023: Tall er hentet fra elektronisk innlevert årsregnskap fra 2024

Det er ikke krav til at årsregnskapet m.v. som sendes til Regnskapsregisteret er undertegnet. Kontrollen på at dette er utført ligger hos revisor/enhetens øverste organ. Sikkerheten ivaretas ved at innsender har rolle/rettighet for innsending av årsregnskapet via Altinn, og ved at det bekreftes at årsregnskapet er fastsatt av kompetent organ.

Brønnøysundregistrene, 03.06.2025



Resultatregnskap

Beløp i: NOK	Note	2024	2023
RESULTATREGNSKAP			
Inntekter			
Salgsinntekt		3 585 197	3 065 751
Annen driftsinntekt		16 267	0
Sum inntekter		3 601 464	3 065 751
Kostnader			
Varekostnad		1 997 261	2 149 111
Lønnskostnad	1, 2	906 923	522 640
Avskrivning på varige driftsmidler og immaterielle eiendeler	3	70 770	54 883
Annen driftskostnad		581 907	343 104
Sum kostnader		3 556 861	3 069 739
Driftsresultat		44 603	-3 988
Finansinntekter og finanskostnader			
Inntekt på investering i datterselskap og tilknyttet selskap	4	71 124	0
Annen renteinntekt		784	925
Sum finansinntekter		71 908	925
Annen rentekostnad		0	9 188
Sum finanskostnader		0	9 188
Netto finans		71 908	-8 263
Resultat før skattekostnad		116 511	-12 251
Skattekostnad	5, 6	25 460	-2 898
Årsresultat		91 051	-9 352
Overføringer og disponeringer			
Avgitt konsernbidrag		0	23 806
Annen egenkapital		91 051	-33 158
Sum overføringer og disponeringer		91 051	-9 352



Balanse

Beløp i: NOK	Note	2024	2023
BALANSE - EIENDELER			
Anleggsmidler			
Immaterielle eiendeler			
Sum immaterielle eiendeler		0	0
Varige driftsmidler			
Maskiner og anlegg	3	0	65 000
Driftsløsøre, inventar, verktøy, kontormaskiner, ol.	3	690 544	22 300
Sum varige driftsmidler		690 544	87 300
Finansielle anleggsmidler			
Investering i datterselskap	4, 7	100 000	100 000
Lån til foretak i samme konsern		0	1 216 537
Sum finansielle anleggsmidler		100 000	1 316 537
Sum anleggsmidler		790 544	1 403 837
Omløpsmidler			
Varer			
Fordringer			
Kundefordringer		662 541	144 934
Konsernfordringer	4	71 124	0
Sum fordringer		733 665	144 934
Investeringer			
Sum investeringer		0	0
Bankinnskudd, kontanter og lignende			
Bankinnskudd, kontanter og lignende		715 652	238 943
Sum bankinnskudd, kontanter og lignende		715 652	238 943
Sum omløpsmidler		1 449 318	383 877
SUM EIENDELER		2 239 862	1 787 713



Balanse

Beløp i: NOK	Note	2024	2023
BALANSE - EGENKAPITAL OG GJELD			
Egenkapital			
Innskutt egenkapital			
Aksjekapital	8, 9	100 000	100 000
Annen innskutt egenkapital	9	-9 416	-9 416
Sum innskutt egenkapital		90 584	90 584
Opptjent egenkapital			
Annen egenkapital	9	1 312 313	1 221 262
Sum opptjent egenkapital		1 312 313	1 221 262
Sum egenkapital		1 402 897	1 311 846
Gjeld			
Langsiktig gjeld			
Utsatt skatt	5, 6	31 899	6 439
Sum avsetninger for forpliktelser		31 899	6 439
Annen langsiktig gjeld			
Sum annen langsiktig gjeld		0	0
Sum langsiktig gjeld		31 899	6 439
Kortsiktig gjeld			
Leverandørgjeld		572 152	22 583
Betalbar skatt	5, 6	0	0
Skyldige offentlige avgifter		100 989	100 370
Kortsiktig konserngjeld	4	30 521	30 521
Annen kortsiktig gjeld		101 404	315 955
Sum kortsiktig gjeld		805 067	469 429
Sum gjeld		836 966	475 868
SUM EGENKAPITAL OG GJELD		2 239 863	1 787 713



Brønnøysundregistrene

ÅRSREGNSKAP FOR REGNSKAPSÅRET 2024 - GENERELL INFORMASJON

Journalnummer: 2025 492573

Enheten

Organisasjonsnummer: 915 279 082
Organisasjonsform: Aksjeselskap
Foretaksnavn: TØMRER S. FAGERBEKK AS
Forretningsadresse: Haukdalsveien 180
7288 SOKNEDAL

Regnskapsår

Årsregnskapets periode: 01.01.2024 - 31.12.2024

Konsern

Morselskap i konsern: Ja
Konsernregnskap lagt ved: Nei

Regnskapsregler

Regler for små foretak benyttet: Ja
Benyttet ved utarbeidelsen av
årsregnskapet til selskapet: Regnskapslovens alminnelige regler

Årsregnskapet fastsatt av kompetent organ

Bekreftet av representant for selskapet: Steffen Fagerbekk
Dato for fastsettelse av årsregnskapet: 27.03.2025

Revisjon

Selskapet har besluttet at årsregnskapet
ikke skal revideres: Ja
Årsregnskapet er utarbeidet av ekstern
autorisert regnskapsfører: Ja
Ekstern autorisert regnskapsfører har i
løpet av regnskapsåret bistått ved den
løpende regnskapsføringen eller utført
andre tjenester for selskapet enn å
utarbeide årsregnskapet: Ja

Grunnlag for avgivelse

År 2024: Årsregnskap er elektronisk innlevert.
År 2023: Tall er hentet fra elektronisk innlevert årsregnskap fra 2024.

Det er ikke krav til at årsregnskapet m.v. som sendes til Regnskapsregisteret er undertegnet. Kontrollen på at dette er utført ligger hos revisor/enhetens øverste organ. Sikkerheten ivaretas ved at innsender har rolle/rettighet for innsending av årsregnskapet via Altinn, og ved at det bekreftes at årsregnskapet er fastsatt av kompetent organ.

Brønnøysundregistrene, 02.06.2025

Brønnøysundregistrene
Postadresse: Postboks 900, 8910 Brønnøysund
Telefon: 75 00 75 00
E-post: firmapost@brreg.no Internett: www.brreg.no
Organisasjonsnummer: 974 760 673



Organisasjonsnr: 915 279 082
TØMRER S. FAGERBEKK AS

RESULTATREGNSKAP

Beløp i: NOK	Note	2024	2023
RESULTATREGNSKAP			
Inntekter			
Salgsinntekt		3 585 197	3 065 751
Annen driftsinntekt		16 267	0
Sum inntekter		3 601 464	3 065 751
Kostnader			
Varekostnad		1 997 261	2 149 111
Lønnskostnad	1, 2	906 923	522 640
Avskrivning på varige driftsmidler og immaterielle eiendeler	3	70 770	54 883
Annen driftskostnad		581 907	343 104
Sum kostnader		3 556 861	3 069 739
Driftsresultat		44 603	-3 988
Finansinntekter og finanskostnader			
Inntekt på investering i datterselskap og tilknyttet selskap	4	71 124	0
Annen renteinntekt		784	925
Sum finansinntekter		71 908	925
Annen rentekostnad		0	9 188
Sum finanskostnader		0	9 188
Netto finans		71 908	-8 263
Resultat før skattekostnad		116 511	-12 251
Skattekostnad	5, 6	25 460	-2 898
Årsresultat		91 051	-9 352
Overføringer og disponeringer			
Avgitt konsernbidrag		0	23 806
Annen egenkapital		91 051	-33 158
Sum overføringer og disponeringer		91 051	-9 352



Organisasjonsnr: 915 279 082
TØMRER S. FAGERBEKK AS

BALANSE

Beløp i: NOK	Note	2024	2023
BALANSE - EIENDELER			
Anleggsmidler			
Immaterielle eiendeler			
Sum immaterielle eiendeler		0	0
Varige driftsmidler			
Maskiner og anlegg	3	0	65 000
Driftsløsøre, inventar, verktøy, kontormaskiner, ol.	3	690 544	22 300
Sum varige driftsmidler		690 544	87 300
Finansielle anleggsmidler			
Investering i datterselskap 4, 7		100 000	100 000
Lån til foretak i samme konsern		0	1 216 537
Sum finansielle anleggsmidler		100 000	1 316 537
Sum anleggsmidler		790 544	1 403 837
Omløpsmidler			
Varer			
Fordringer			
Kundefordringer		662 541	144 934
Konsernfordringer	4	71 124	0
Sum fordringer		733 665	144 934
Investeringer			
Sum investeringer		0	0
Bankinnskudd, kontanter og lignende			
Bankinnskudd, kontanter og lignende		715 652	238 943
Sum bankinnskudd, kontanter og lignende		715 652	238 943
Sum omløpsmidler		1 449 318	383 877
SUM EIENDELER		2 239 862	1 787 713

BALANSE - EGENKAPITAL OG GJELD

Egenkapital
Innskutt egenkapital



Aksjekapital	8, 9	100 000	100 000
Annen innskutt egenkapital	9	-9 416	-9 416
Sum innskutt egenkapital		90 584	90 584
Opptjent egenkapital			
Annen egenkapital	9	1 312 313	1 221 262
Sum opptjent egenkapital		1 312 313	1 221 262
Sum egenkapital		1 402 897	1 311 846
Gjeld			
Langsiktig gjeld			
Utsatt skatt	5, 6	31 899	6 439
Sum avsetninger for forpliktelses		31 899	6 439
Annen langsiktig gjeld		0	0
Sum annen langsiktig gjeld		0	0
Sum langsiktig gjeld		31 899	6 439
Kortsiktig gjeld			
Leverandørgjeld		572 152	22 583
Betalbar skatt	5, 6	0	0
Skyldige offentlige avgifter		100 989	100 370
Kortsiktig konserngjeld	4	30 521	30 521
Annen kortsiktig gjeld		101 404	315 955
Sum kortsiktig gjeld		805 067	469 429
Sum gjeld		836 966	475 868
SUM EGENKAPITAL OG GJELD		2 239 863	1 787 713



Organisasjonsnr: 915 279 082
TØMRER S. FAGERBEKK AS

NOTEOPPLYSNINGER - SELSKAP - alle poster oppgitt i hele tall

Note

Regnskapsprinsipper

Årsregnskapet er satt opp i samsvar med regnskapsloven og god regnskapsskikk for små foretak. Salgsinntekter Inntektsføring ved salg av varer skjer på leveringstidspunktet. Tjenester inntektsføres etter hvert som de leveres. Klassifisering og vurdering av balanseposter Anleggsmidler er eiendeler bestemt til varig eie eller bruk. Eiendeler som er knyttet til varekretsløpet er klassifisert som omløpsmidler. Fordringer klassifiseres som omløpsmidler hvis de forfaller til betaling innen ett år etter transaksjonsdagen. Tilsvarende klassifiseres gjeld som kortsiktig hvis gjelden forfaller til betaling innen ett år. Omløpsmidler vurderes til laveste av anskaffelseskost og virkelig verdi. Kortsiktig gjeld balanseføres til nominelt beløp på etableringstidspunktet. Anleggsmidler vurderes til anskaffelseskost. Varige anleggsmidler avskrives etter en fornuftig avskrivningsplan. Anleggsmidlene nedskrives til virkelig verdi ved verdifall som ikke forventes å være forbigående. Langsiktig gjeld med unntak av andre avsetninger balanseføres til nominelt beløp på etableringstidspunktet. Fordringer Kundefordringer og andre fordringer er oppført i balansen til pålydende etter fradrag for avsetning til forventet tap. Avsetning til tap gjøres på grunnlag av individuelle vurderinger av de enkelte fordringene. Varige driftsmidler Varige driftsmidler balanseføres og avskrives over driftsmidlenes levetid dersom de har antatt levetid over 3 år og har en kostpris som overstiger kr 30 000. Direkte vedlikehold av driftsmidler kostnadsføres løpende under driftskostnader, mens påkostninger eller forbedringer tillegges driftsmidlets kostpris og avskrives i takt med driftsmidlet. Forøvrig er følgende regnskapsprinsipper anvendt: Kostmetoden er benyttet for investeringer i datterselskap/tilknyttet selskap. Utbytte er inntektsført samme år som det er avsatt i datterselskap/tilknyttet selskap, dersom det er sannsynlig at beløpet vil mottas. Ved utbytte som overstiger andel av tilbakeholdt resultat etter kjøpet representerer den overskytende del tilbakebetaling av investert kapital, og er fratrukket investeringens verdi i balansen. Skatt Skattekostnaden i resultatregnskapet omfatter både periodens betalbare skatt og endring i utsatt skatt. Utsatt skatt er beregnet med 22% på grunnlag av de midlertidige forskjeller som eksisterer mellom regnskapsmessige og skattemessige verdier, samt skattemessig underskudd til fremføring ved utgangen av regnskapsåret. Skatteøkende og skattereduserende midlertidige forskjeller som reverserer eller kan reversere i samme periode er fastsatt og skattevirkningen er beregnet på nettogrunnlaget. Selskapet har ikke endret regnskapsprinsipp fra 2023 til 2024.

Note

2

Antall årsverk i regnskapsåret

1.00

Note

1

Spesifisering av resultatregnskapet



Lønnskostnader

	Årets	Fjorårets
Lønn	793125.00	460670.00
Folketrygdavgift	100596.00	49675.00
Andre ytelser	13202.00	12296.00
Sum lønnskostnader	906923.00	522640.00

Note

Ekstraordinære inntekter og kostnader

Sum	Beløp
-----	-------

Note

3

Varige driftsmidler og immaterielle eiendeler

Anskaffelseskost 01.01.	Varige driftsmidler	Immaterielle eiend.
	388821.00	0.00
Tilgang i året	Varige driftsmidler	Immaterielle eiend.
	727347.00	0.00
Avgang i året	Varige driftsmidler	Immaterielle eiend.
	80000.00	0.00
Anskaffelseskost 31.12.	Varige driftsmidler	Immaterielle eiend.
	1036168.00	0.00
Samlede av-/nedskrivn.	Varige driftsmidler	Immaterielle eiend.
	345624.00	0.00
Balanseført verdi 31.12.	Varige driftsmidler	Immaterielle eiend.
	690544.00	0.00
Årets av-/nedskrivn.	Varige driftsmidler	Immaterielle eiend.
	70770.00	0.00

Anskaffelseskost - balanseførte lånekostnader, egentilvirkede anleggsmidler

Goodwill spesifisert for hvert enkelt virksomhetskjøp

Avskrivningsplan for goodwill som er lenger enn fem år - begrunnelse

Mer om varige driftsmidler/immaterielle eiendeler

Note



4

Konsern, tilknyttet selskap m.v.

Investering som regnskapsføres etter egenkapitalmetoden

Konsernregnskap

Virksomheten inngår i konsolideringen til morselskapets konsernregnsk.: Nei

Morselskapet sitt navn

Forretningskontor for morselskapet

Datterselskap er utelatt fra konsolideringen: Nei

Begrunnelse for at datterselskap er utelatt fra konsolideringen

Morselskap som ikke utarbeider konsernregnskap

Transaksjoner med datterselskaper

Konsernbidrag

Internegevinst på transaksjonene

Konsern, tilknyttet selskap m.v. - fordringer og gjeld

Fordringer

<u>Samlet beløp - foretak i samme konsern</u>	<u>Årets</u>	<u>Fjorårets</u>
	40603.00	1216536.00

<u>Samlet beløp - tilknyttet selskap</u>	<u>Årets</u>	<u>Fjorårets</u>
--	--------------	------------------

<u>Samlet beløp - foretak i samme konsern</u>	<u>Årets</u>	<u>Fjorårets</u>
---	--------------	------------------

Kortsiktig gjeld

<u>Samlet beløp - foretak i samme konsern</u>	<u>Årets</u>	<u>Fjorårets</u>
	0.00	30521.00

<u>Samlet beløp - felles kontrollert virksomhet</u>	<u>Årets</u>	<u>Fjorårets</u>
---	--------------	------------------

Samlet forpliktelse til fordel for foretak i samme konsern

<u>Pantstillelse</u>	<u>Beløp</u>
----------------------	--------------

<u>Garantier</u>	<u>Beløp</u>
------------------	--------------

Mer om tilknyttet selskap/datterselskap



Det er avsatt et konsernbidrag på kr 71.124,- fra datterselskapet Hafa Eiendom AS i 2024. Beløpet er inkl i fordringene over.

Note

Fordringer

Fordringer som forfaller senere enn ett år etter regnskapsårets slutt

Mer om fordringer

Note

Virkelig verdi og resultatført verdiendr. i perioden, finansielle instrumenter

Mer om finansielle instrumenter

Beskrivelse av finansielle derivater

<u>Beholdning av egne aksjer</u>	<u>Antall</u>	<u>Pålydende</u>	<u>Andel av aksjek.</u>
----------------------------------	---------------	------------------	-------------------------

Note

Lån og sikkerhetsstillelse til medlemmer

Er det gitt lån eller sikkerhetsstillelse til ledende personer: Nei

Opplysninger om:

Medlemmer av:

Mer om lån og sikkerhetsstillelse



Årsregnskap for
TØMRER S. FAGERBEKK AS
915279082
Regnskapsår
01.01.2024 - 31.12.2024



TØMRER S. FAGERBEKK AS
915 279 082

Resultatregnskap

	Note	2024	2023
Driftsinntekter			
Salgsinntekt		3 585 197	3 065 751
Annen driftsinntekt		16 267	0
Sum driftsinntekter		3 601 464	3 065 751
Driftskostnader			
Varekostnad		-1 997 261	-2 149 111
Lønnskostnad	1, 2	-906 923	-522 640
Avskrivning på varige driftsmidler og immaterielle eiendeler	3	-70 770	-54 883
Annen driftskostnad		-581 907	-343 104
Sum driftskostnader		-3 556 861	-3 069 739
Driftsresultat		44 603	-3 988
Finansinntekter			
Inntekt på investering i datterselskap og tilknyttet selskap	4	71 124	0
Annen renteinntekt		784	925
Sum finansinntekter		71 908	925
Finanskostnader			
Annen rentekostnad		0	-9 188
Sum finanskostnader		0	-9 188
Netto finans		71 908	-8 263
Resultat før skattekostnad		116 511	-12 251
Skattekostnad	5, 6	-25 460	2 898
Årsresultat		91 051	-9 352
Overføringer			
Avgitt konsernbidrag		0	23 806
Annen egenkapital		91 051	-33 158
Sum overføringer		91 051	-9 352



TØMRER S. FAGERBEKK AS
915 279 082

Balanse

	Note	31.12.2024	31.12.2023
EIENDELER			
Anleggsmidler			
Varige driftsmidler			
Maskiner og anlegg	3	0	65 000
Driftsløsøre, inventar, verktøy, kontormaskiner, ol.	3	690 544	22 300
Sum varige driftsmidler		690 544	87 300
Finansielle anleggsmidler			
Investering i datterselskap	4, 7	100 000	100 000
Lån til foretak i samme konsern		0	1 216 537
Sum finansielle anleggsmidler		100 000	1 316 537
Sum anleggsmidler		790 544	1 403 837
Omløpsmidler			
Fordringer			
Kundefordringer		662 541	144 934
Kortsiktige konsernfordringer	4	71 124	0
Sum fordringer		733 665	144 934
Bankinnskudd, kontanter og lignende			
Bankinnskudd, kontanter og lignende		715 652	238 943
Sum bankinnskudd, kontanter og lignende		715 652	238 943
Sum omløpsmidler		1 449 318	383 877
SUM EIENDELER		2 239 862	1 787 713



TØMRER S. FAGERBEKK AS
915 279 082

Balanse

	Note	31.12.2024	31.12.2023
EGENKAPITAL OG GJELD			
Egenkapital			
Innskutt egenkapital			
Aksjekapital	8, 9	100 000	100 000
Annen innskutt egenkapital	9	-9 416	-9 416
Sum innskutt egenkapital		90 584	90 584
Opptjent egenkapital			
Annen egenkapital	9	1 312 313	1 221 262
Sum opptjent egenkapital		1 312 313	1 221 262
Sum egenkapital		1 402 897	1 311 846
Gjeld			
Avsetning og forpliktelser			
Utsatt skatt	5, 6	31 899	6 439
Sum avsetning for forpliktelser		31 899	6 439
Kortsiktig gjeld			
Leverandørgjeld		572 152	22 583
Skyldige offentlige avgifter		100 989	100 370
Kortsiktig konserngjeld	4	30 521	30 521
Annen kortsiktig gjeld		101 404	315 955
Sum kortsiktig gjeld		805 067	469 429
Sum gjeld		836 965	475 868
SUM EGENKAPITAL OG GJELD		2 239 862	1 787 713

SOKNEDAL, 27.03.2025

Steffen Fagerbekk
styrets leder / daglig leder



TØMRER S. FAGERBEKK AS
915 279 082

Noter

Regnskapsprinsipper

Årsregnskapet er satt opp i samsvar med regnskapsloven og god regnskapsskikk for små foretak.

Salgsinntekter

Inntektsføring ved salg av varer skjer på leveringstidspunktet. Tjenester inntektsføres etter hvert som de leveres.

Klassifisering og vurdering av balanseposter

Anleggsmidler er eiendeler bestemt til varig eie eller bruk. Eiendeler som er knyttet til varekretsløpet er klassifisert som omløpsmidler. Fordringer klassifiseres som omløpsmidler hvis de forfaller til betaling innen ett år etter transaksjonsdagen. Tilsvarende klassifiseres gjeld som kortsiktig hvis gjelden forfaller til betaling innen ett år.

Omløpsmidler vurderes til laveste av anskaffelseskost og virkelig verdi. Kortsiktig gjeld balanseføres til nominelt beløp på etableringstidspunktet. Anleggsmidler vurderes til anskaffelseskost. Varige anleggsmidler avskrives etter en fornuftig avskrivningsplan. Anleggsmidlene nedskrives til virkelig verdi ved verdifall som ikke forventes å være forbigående. Langsiktig gjeld med unntak av andre avsetninger balanseføres til nominelt beløp på etableringstidspunktet.

Fordringer

Kundefordringer og andre fordringer er oppført i balansen til pålydende etter fradrag for avsetning til forventet tap. Avsetning til tap gjøres på grunnlag av individuelle vurderinger av de enkelte fordringene.

Varige driftsmidler

Varige driftsmidler balanseføres og avskrives over driftsmidlenes levetid dersom de har antatt levetid over 3 år og har en kostpris som overstiger kr 30 000. Direkte vedlikehold av driftsmidler kostnadsføres løpende under driftskostnader, mens påkostninger eller forbedringer tillegges driftsmidlets kostpris og avskrives i takt med driftsmidlet.

Forøvrig er følgende regnskapsprinsipper anvendt:

Kostmetoden er benyttet for investeringer i datterselskap/tilknyttet selskap. Utbytte er inntektsført samme år som det er avsatt i datterselskap/tilknyttet selskap, dersom det er sannsynlig at beløpet vil mottas. Ved utbytte som overstiger andel av tilbakeholdt resultat etter kjøpet representerer den overskytende del tilbakebetaling av investert kapital, og er fratrukket investeringens verdi i balansen.

Skatt

Skattekostnaden i resultatregnskapet omfatter både periodens betalbare skatt og endring i utsatt skatt. Utsatt skatt er beregnet med 22% på grunnlag av de midlertidige forskjeller som eksisterer mellom regnskapsmessige og skattemessige verdier, samt skattemessig underskudd til fremføring ved utgangen av regnskapsåret. Skatteøkende og skattereduserende midlertidige forskjeller som reverserer eller kan reversere i samme periode er fastsatt og skattevirkningen er beregnet på nettogrunnlaget.

Selskapet har ikke endret regnskapsprinsipp fra 2023 til 2024.



TØMRER S. FAGERBEKK AS
915 279 082

Note 1 - Lønnskostnader

Spesifikasjon av lønnskostnader	2024	2023
Lønn	793 125	460 670
Arbeidsgiveravgift	100 596	49 675
Pensjonskostnader	0	0
Andre relaterte ytelser	13 202	12 296
Sum	906 923	522 640

Note 2 - Antall årsverk

Antall årsverk sysselsatt i regnskapsåret: 1

Note 3 - Varige driftsmidler og immaterielle eiendeler

	Varige driftsmidler
Anskaffelseskost 01.01.	388 821
Tilgang i året	727 347
Avgang i året	-80 000
Anskaffelseskost 31.12.	1 036 168
Samlede avskrivninger, nedskrivninger og reverseringer av nedskrivninger	-345 624
Balanseført verdi per 31.12.	690 544
Avskrivninger, nedskrivninger og reverseringer av nedskrivninger i regnskapsåret	70 770

Note 4 - Konsern, tilknyttet selskap m.v.

Morselskap som ikke utarbeider konsernregnskap

Transaksjoner med datterselskaper

Konsernbidrag

Fordringer

	2024	2023
Samlet beløp som gjelder foretak i samme konsern	40 603	1 216 536

Kortsiktig gjeld

	2024	2023
Samlet beløp som gjelder foretak i samme konsern	0	30 521

Mer om tilknyttet selskap/datterselskap

Det er avsatt et konsernbidrag på kr 71.124,- fra datterselskapet Hafa Eiendom AS i 2024. Beløpet er inkl i fordringene over.



TØMRER S. FAGERBEKK AS
915 279 082

Note 5 - Spesifisering av skatt

Skattekostnad	2024	2023
Betalbar skatt på alminnelig inntekt	0	6 715
+/- Endringer i utsatt skatt/utsatt skattefordel	25 460	-9 613
Skattekostnad	25 460	-2 898
Skattepliktig inntekt		
Resultat før skatt	116 511	-12 251
Permanente forskjeller	-71 908	-925
+/- Endring i midlertidige forskjeller	-115 727	43 698
+/- Mottatt/avgitt konsernbidrag	71 124	-30 521
Skattepliktig inntekt	0	1
Betalbar skatt i balansen		
Betalbar skatt på årets resultat	0	6 715
Betalbar skatt på konsernbidrag	0	-6 715

Note 6 - Midlertidige forskjeller - utsatt skatt/skattefordel

Utsatt skatt/utsatt skattefordel i balansen avsettes på grunnlag av forskjeller mellom regnskapsmessige og skattemessige verdier i henhold til norsk regnskapsstandard for skatt.

Midlertidige skatteøkende og skattereduserende forskjeller som kan utlignes er nettoført.

Midlertidige forskjeller knyttet til:	01.01.2024	31.12.2024	Endring
Anleggsmidler	29 267	144 993	-115 727
Netto forskjeller	29 267	144 993	-115 727
Sum midlertidige forskjeller som inngår i grunnlag for utsatt skatt/skattefordel	29 267	144 993	-115 727
Utsatt skatt 31.12.2024 basert på 22 %	6 439	31 899	-25 460

Note 7 - Investeringer i datterselskaper

Selskapsnavn	Forretningskontor	Eier- andel (%)	Stemme- rett (%)	Bokført verdi	Årsresultat	Egenkapital
Hafa Eiendom AS		100,00	100,00	100 000	1 634 291	3 100 932
Sum				100 000		

Note 8 - Aksjekapital

Aksjeklasse	Antall aksjer	Aksjenes pålydende	Bokført verdi
Ordinære	100	1 000	100 000
Aksjonærer	Antall aksjer	Eierandel %	Aksjeklasse
Steffen Fagerbekk	100	100,00	Ordinære




TØMRER S. FAGERBEKK AS
915 279 082

Note 9 - Egenkapital

	Aksjekapital	Annen innsk. EK	Opptjent egenkapital	Sum
Egenkapital 31.12.2023	100 000	-9 416	1 221 262	1 311 846
Årsresultat	0	0	91 051	91 051
Egenkapital 31.12.2024	100 000	-9 416	1 312 313	1 402 897

Lån og sikkerhetsstillelse til ledende personer, eiere med videre


Det er ikke gitt lån eller sikkerhetsstillelse til medlemmer av styrende organer.



Årsregnskap for
TØMRER S. FAGERBEKK AS
915279082
Regnskapsår
01.01.2024 - 31.12.2024



TØMRER S. FAGERBEKK AS
915 279 082




Resultatregnskap

	Note	2024	2023
Driftsinntekter			
Salgsinntekt		3 585 197	3 065 751
Annen driftsinntekt		16 267	0
Sum driftsinntekter		3 601 464	3 065 751
Driftskostnader			
Varekostnad		-1 997 261	-2 149 111
Lønnskostnad	1, 2	-906 923	-522 640
Avskrivning på varige driftsmidler og immaterielle eiendeler	3	-70 770	-54 883
Annen driftskostnad		-581 907	-343 104
Sum driftskostnader		-3 556 861	-3 069 739
Driftsresultat		44 603	-3 988
Finansinntekter			
Inntekt på investering i datterselskap og tilknyttet selskap	4	71 124	0
Annen renteinntekt		784	925
Sum finansinntekter		71 908	925
Finanskostnader			
Annen rentekostnad		0	-9 188
Sum finanskostnader		0	-9 188
Netto finans		71 908	-8 263
Resultat før skattekostnad		116 511	-12 251
Skattekostnad	5, 6	-25 460	2 898
Årsresultat		91 051	-9 352
Overføringer			
Avgitt konsernbidrag		0	23 806
Annen egenkapital		91 051	-33 158
Sum overføringer		91 051	-9 352



TØMRER S. FAGERBEKK AS
915 279 082




Balanse

	Note	31.12.2024	31.12.2023
EIENDELER			
Anleggsmidler			
Varige driftsmidler			
Maskiner og anlegg	3	0	65 000
Driftsløsøre, inventar, verktøy, kontormaskiner, ol.	3	690 544	22 300
Sum varige driftsmidler		690 544	87 300
Finansielle anleggsmidler			
Investering i datterselskap	4, 7	100 000	100 000
Lån til foretak i samme konsern		0	1 216 537
Sum finansielle anleggsmidler		100 000	1 316 537
Sum anleggsmidler		790 544	1 403 837
Omløpsmidler			
Fordringer			
Kundefordringer		662 541	144 934
Kortsiktige konsernfordringer	4	71 124	0
Sum fordringer		733 665	144 934
Bankinnskudd, kontanter og lignende			
Bankinnskudd, kontanter og lignende		715 652	238 943
Sum bankinnskudd, kontanter og lignende		715 652	238 943
Sum omløpsmidler		1 449 318	383 877
SUM EIENDELER		2 239 862	1 787 713



TØMRER S. FAGERBEKK AS
915 279 082



Balanse


	Note	31.12.2024	31.12.2023
EGENKAPITAL OG GJELD			
Egenkapital			
Innskutt egenkapital			
Aksjekapital	8, 9	100 000	100 000
Annen innskutt egenkapital	9	-9 416	-9 416
Sum innskutt egenkapital		90 584	90 584
Opptjent egenkapital			
Annen egenkapital	9	1 312 313	1 221 262
Sum opptjent egenkapital		1 312 313	1 221 262
Sum egenkapital		1 402 897	1 311 846
Gjeld			
Avsetning og forpliktelser			
Utsatt skatt	5, 6	31 899	6 439
Sum avsetning for forpliktelser		31 899	6 439
Kortsiktig gjeld			
Leverandørgjeld		572 152	22 583
Skyldige offentlige avgifter		100 989	100 370
Kortsiktig konserngjeld	4	30 521	30 521
Annen kortsiktig gjeld		101 404	315 955
Sum kortsiktig gjeld		805 067	469 429
Sum gjeld		836 965	475 868
SUM EGENKAPITAL OG GJELD		2 239 862	1 787 713

SOKNEDAL, 27.03.2025

Steffen Fagerbekk
styrets leder / daglig leder



TØMRER S. FAGERBEKK AS
915 279 082



Noter

Regnskapsprinsipper

Årsregnskapet er satt opp i samsvar med regnskapsloven og god regnskapsskikk for små foretak.

Salgsinntekter

Inntektsføring ved salg av varer skjer på leveringstidspunktet. Tjenester inntektsføres etter hvert som de leveres.

Klassifisering og vurdering av balanseposter

Anleggsmidler er eiendeler bestemt til varig eie eller bruk. Eiendeler som er knyttet til varekretsløpet er klassifisert som omløpsmidler. Fordringer klassifiseres som omløpsmidler hvis de forfaller til betaling innen ett år etter transaksjonsdagen. Tilsvarende klassifiseres gjeld som kortsiktig hvis gjelden forfaller til betaling innen ett år.

Omløpsmidler vurderes til laveste av anskaffelseskost og virkelig verdi. Kortsiktig gjeld balanseføres til nominelt beløp på etableringstidspunktet. Anleggsmidler vurderes til anskaffelseskost. Varige anleggsmidler avskrives etter en fornuftig avskrivningsplan. Anleggsmidlene nedskrives til virkelig verdi ved verdifall som ikke forventes å være forbigående. Langsiktig gjeld med unntak av andre avsetninger balanseføres til nominelt beløp på etableringstidspunktet.

Fordringer

Kundefordringer og andre fordringer er oppført i balansen til pålydende etter fradrag for avsetning til forventet tap. Avsetning til tap gjøres på grunnlag av individuelle vurderinger av de enkelte fordringene.

Varige driftsmidler

Varige driftsmidler balanseføres og avskrives over driftsmidlenes levetid dersom de har antatt levetid over 3 år og har en kostpris som overstiger kr 30 000. Direkte vedlikehold av driftsmidler kostnadsføres løpende under driftskostnader, mens påkostninger eller forbedringer tillegges driftsmidlets kostpris og avskrives i takt med driftsmidlet.

Forøvrig er følgende regnskapsprinsipper anvendt:

Kostmetoden er benyttet for investeringer i datterselskap/tilknyttet selskap. Utbytte er inntektsført samme år som det er avsatt i datterselskap/tilknyttet selskap, dersom det er sannsynlig at beløpet vil mottas. Ved utbytte som overstiger andel av tilbakeholdt resultat etter kjøpet representerer den overskytende del tilbakebetaling av investert kapital, og er fratrukket investeringens verdi i balansen.

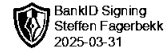
Skatt

Skattekostnaden i resultatregnskapet omfatter både periodens betalbare skatt og endring i utsatt skatt. Utsatt skatt er beregnet med 22% på grunnlag av de midlertidige forskjeller som eksisterer mellom regnskapsmessige og skattemessige verdier, samt skattemessig underskudd til fremføring ved utgangen av regnskapsåret. Skatteøkende og skattereduserende midlertidige forskjeller som reverserer eller kan reversere i samme periode er fastsatt og skattevirkningen er beregnet på nettogrunnlaget.

Selskapet har ikke endret regnskapsprinsipp fra 2023 til 2024.



TØMRER S. FAGERBEKK AS
915 279 082



Note 1 - Lønnskostnader

Spesifikasjon av lønnskostnader	2024	2023
Lønn	793 125	460 670
Arbeidsgiveravgift	100 596	49 675
Pensjonskostnader	0	0
Andre relaterte ytelser	13 202	12 296
Sum	906 923	522 640

Note 2 - Antall årsverk

Antall årsverk sysselsatt i regnskapsåret: 1

Note 3 - Varige driftsmidler og immaterielle eiendeler

	Varige driftsmidler
Anskaffelseskost 01.01.	388 821
Tilgang i året	727 347
Avgang i året	-80 000
Anskaffelseskost 31.12.	1 036 168
Samlede avskrivninger, nedskrivninger og reverseringer av nedskrivninger	-345 624
Balanseført verdi per 31.12.	690 544
Avskrivninger, nedskrivninger og reverseringer av nedskrivninger i regnskapsåret	70 770

Note 4 - Konsern, tilknyttet selskap m.v.

Morselskap som ikke utarbeider konsernregnskap

Transaksjoner med datterselskaper

Konsernbidrag

Fordringer

	2024	2023
Samlet beløp som gjelder foretak i samme konsern	40 603	1 216 536

Kortsiktig gjeld

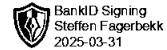
	2024	2023
Samlet beløp som gjelder foretak i samme konsern	0	30 521

Mer om tilknyttet selskap/datterselskap

Det er avsatt et konsernbidrag på kr 71.124,- fra datterselskapet Hafa Eiendom AS i 2024. Beløpet er inkl i fordringene over.



TØMRER S. FAGERBEKK AS
915 279 082



Note 5 - Spesifisering av skatt

Skattekostnad	2024	2023
Betalbar skatt på alminnelig inntekt	0	6 715
+/- Endringer i utsatt skatt/utsatt skattefordel	25 460	-9 613
Skattekostnad	25 460	-2 898
Skattepliktig inntekt		
Resultat før skatt	116 511	-12 251
Permanente forskjeller	-71 908	-925
+/- Endring i midlertidige forskjeller	-115 727	43 698
+/- Mottatt/avgitt konsernbidrag	71 124	-30 521
Skattepliktig inntekt	0	1
Betalbar skatt i balansen		
Betalbar skatt på årets resultat	0	6 715
Betalbar skatt på konsernbidrag	0	-6 715

Note 6 - Midlertidige forskjeller - utsatt skatt/skattefordel

Utsatt skatt/utsatt skattefordel i balansen avsettes på grunnlag av forskjeller mellom regnskapsmessige og skattemessige verdier i henhold til norsk regnskapsstandard for skatt.

Midlertidige skatteøkende og skattereduserende forskjeller som kan utlignes er nettoført.

Midlertidige forskjeller knyttet til:	01.01.2024	31.12.2024	Endring
Anleggsmidler	29 267	144 993	-115 727
Netto forskjeller	29 267	144 993	-115 727
Sum midlertidige forskjeller som påvirker betalbar skatt	29 267	144 993	-115 727
Utsatt skatt 31.12.2024 basert på 22 %	6 439	31 899	-25 460

Note 7 - Investeringer i datterselskaper

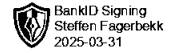
Selskapsnavn	Forretningskontor	Eierandel	Stemmerett	Bokført verdi	Årsresultat	Egenkapital
Hafa Eiendom AS		100,00	100,00	100 000	1 634 291	3 100 932
Sum				100 000		

Note 8 - Aksjekapital

Aksjeklasse	Antall aksjer	Aksjenes pålydende	Bokført verdi
Ordinære	100	1 000	100 000
Aksjonærer	Antall aksjer	Eierandel %	Aksjeklasse
Steffen Fagerbekk	100	100,00	Ordinære



TØMRER S. FAGERBEKK AS
915 279 082



Note 9 - Egenkapital

	Aksjekapital	Annen innsk. EK	Opptjent egenkapital	Sum
Egenkapital 31.12.2023	100 000	-9 416	1 221 262	1 311 846
Årsresultat	0	0	91 051	91 051
Egenkapital 31.12.2024	100 000	-9 416	1 312 313	1 402 897

Lån og sikkerhetsstillelse til ledende personer, eiere med videre

Det er ikke gitt lån eller sikkerhetsstillelse til medlemmer av styrende organer.