



ÅRSREGNSKAPET FOR REGNSKAPSÅRET 2022 - GENERELL INFORMASJON

Enheten

Organisasjonsnummer: 919 317 051
Organisasjonsform: Aksjeselskap
Foretaksnavn: NAUKATEK AS
Forretningsadresse: Industriveien 61
7080 HEIMDAL

Regnskapsår

Årsregnskapets periode: 01.01.2022 - 31.12.2022

Konsern

Morselskap i konsern: Nei

Regnskapsregler

Regler for små foretak benyttet: Ja
Benyttet ved utarbeidelsen av årsregnskapet til selskapet: Regnskapslovens alminnelige regler

Årsregnskapet fastsatt av kompetent organ

Bekreftet av representant for selskapet: Liudmila Ilyukhina
Dato for fastsettelse av årsregnskapet: 12.06.2023

Grunnlag for avgivelse

År 2022: Årsregnskapet er elektronisk innlevert
År 2021: Tall er hentet fra elektronisk innlevert årsregnskap fra 2022

Det er ikke krav til at årsregnskapet m.v. som sendes til Regnskapsregisteret er undertegnet. Kontrollen på at dette er utført ligger hos revisor/enhetens øverste organ. Sikkerheten ivaretas ved at innsender har rolle/rettighet for innsending av årsregnskapet via Altinn, og ved at det bekreftes at årsregnskapet er fastsatt av kompetent organ.

Brønnøysundregistrene, 10.09.2024



Resultatregnskap

Beløp i: NOK	Note	2022	2021
RESULTATREGNSKAP			
Inntekter			
Salgsinntekt		414 048	8 173 176
Annen driftsinntekt		-251 424	
Sum inntekter		162 624	8 173 176
Kostnader			
Endring i beholdning av varer under tilvirkning og ferdig tilvirkede varer		2 322 001	870 166
Varekostnad	1	776 474	2 244 308
Lønnskostnad	2	3 038 581	4 277 353
Avskrivning av driftsmidler og immaterielle eiendeler	3	4 859 900	5 150 200
Nedskrivning av varige driftsmidler og immaterielle eiendeler		44 238 649	
Annen driftskostnad	2	5 147 546	6 430 423
Sum kostnader		60 383 152	18 972 450
Driftsresultat		-60 220 528	-10 799 274
Finansinntekter og finanskostnader			
Annen renteinntekt		281	302 443
Annen finansinntekt		1 546	683 670
Sum finansinntekter		1 827	986 112
Annen rentekostnad		3 883 859	5 621 400
Annen finanskostnad		35 239	480 003
Sum finanskostnader		3 919 099	6 101 403
Netto finans		-3 917 271	-5 115 291
Ordinært resultat før skattekostnad	4	-64 137 799	-15 914 565
Skattekostnad på resultat	4		
Ordinært resultat etter skattekostnad		-64 137 799	-15 914 565
Årsresultat	5	-64 137 799	-15 914 565
Årsresultat etter minoritetsinteresser		-64 137 799	-15 914 565



Resultatregnskap

Beløp i: NOK	Note	2022	2021
Totalresultat		-64 137 799	-15 914 565
Overføringer og disponeringer			
Udekket tap		-520 286	-15 914 565
Overført fra annen egenkapital		-63 617 513	
Sum overføringer og disponeringer		-64 137 799	-15 914 565



Balanse

Beløp i: NOK	Note	2022	2021
BALANSE - EIENDELER			
Anleggsmidler			
Immaterielle eiendeler			
Utsatt skattefordel	4		
Varige driftsmidler			
Tomter, bygninger o.a. fast eiendom	3		
Maskiner og anlegg	3	4 000 000	53 169 774
Skip og flytende installasjoner	3		
Driftsløsøre, inventar o.a. utstyr	3	472 785	896 374
Sum varige driftsmidler	3, 6	4 472 785	54 066 148
Finansielle anleggsmidler			
Andre langsiktige fordringer		1 706 784	1 706 784
Sum finansielle anleggsmidler		1 706 784	1 706 784
Sum anleggsmidler		6 179 569	55 772 932
Omløpsmidler			
Varer			
Sum varer	1	1 777 587	4 535 503
Fordringer			
Kundefordringer		16 279	377 307
Andre kortsiktige fordringer		109 686	210 316
Sum fordringer		125 966	587 623
Bankinnskudd, kontanter og lignende			
Bankinnskudd, kontanter o.l.	7	317 349	1 963 502
Sum bankinnskudd, kontanter og lignende		317 349	1 963 502
Sum omløpsmidler		2 220 902	7 086 628
SUM EIENDELER		8 400 471	62 859 560



Balanse

Beløp i: NOK	Note	2022	2021
BALANSE - EGENKAPITAL OG GJELD			
Egenkapital			
Innskutt egenkapital			
Aksjekapital	8	300 000	300 000
Beholdning av egne aksjer	8		
Overkurs		26 730 000	26 730 000
Sum innskutt egenkapital		27 030 000	27 030 000
Opptjent egenkapital			
Annen egenkapital	9		
Udekket tap		23 766 469	23 246 182
Sum opptjent egenkapital		-23 766 469	-23 246 182
Sum egenkapital	5	3 263 532	3 783 818
Gjeld			
Langsiktig gjeld			
Utsatt skatt	4		
Annen langsiktig gjeld			
Gjeld til kredittinstitusjoner	10	52 282	4 445 272
Langsiktig konserngjeld	10, 11	4 883 117	34 748 181
Sum annen langsiktig gjeld	10	4 935 399	39 193 452
Sum langsiktig gjeld		4 935 399	39 193 452
Kortsiktig gjeld			
Gjeld til kredittinstitusjoner			17 400 000
Leverandørgjeld		-281 009	1 773 043
Betalbar skatt	4		
Skyldig offentlige avgifter		136 403	198 803
Annen kortsiktig gjeld		346 146	510 445
Sum kortsiktig gjeld		201 540	19 882 290
Sum gjeld		5 136 939	59 075 743
SUM EGENKAPITAL OG GJELD		8 400 471	62 859 560



Balanse

Beløp i: NOK	Note	2022	2021
POSTER UTENOM BALANSEN			
Garantistillelser	6		
Pantstillelser	6		



Brønnøysundregistrene

ÅRSREGNSKAP FOR REGNSKAPSÅRET 2022 - GENERELL INFORMASJON

Journalnummer: 2023 511455

Enheten

Organisasjonsnummer: 919 317 051
Organisasjonsform: Aksjeselskap
Foretaksnavn: NAUKATEK AS
Forretningsadresse: Industriveien 61
7080 HEIMDAL

Regnskapsår

Årsregnskapets periode: 01.01.2022 - 31.12.2022

Konsern

Morselskap i konsern: Nei

Regnskapsregler

Regler for små foretak benyttet: Ja
Benyttet ved utarbeidelsen av
årsregnskapet til selskapet: Regnskapslovens alminnelige regler

Årsregnskapet fastsatt av kompetent organ

Bekreftet av representant for selskapet: Liudmila Ilyukhina
Dato for fastsettelse av årsregnskapet: 12.06.2023

Revisjon

Årsregnskapet er utarbeidet av ekstern
autorisert regnskapsfører: Ja

Grunnlag for avgivelse

År 2022: Årsregnskap er elektronisk innlevert.
År 2021: Tall er hentet fra elektronisk innlevert årsregnskap fra 2022.

Det er ikke krav til at årsregnskapet m.v. som sendes til Regnskapsregisteret er undertegnet. Kontrollen på at dette er utført ligger hos revisor/enhetens øverste organ. Sikkerheten ivaretas ved at innsender har rolle/rettighet for innsending av årsregnskapet via Altinn, og ved at det bekreftes at årsregnskapet er fastsatt av kompetent organ.

Brønnøysundregistrene, 27.06.2023



Organisasjonsnr: 919 317 051
NAUKATEK AS

RESULTATREGNSKAP

Beløp i: NOK	Note	2022	2021
RESULTATREGNSKAP			
Inntekter			
Salgsinntekt		414 048	8 173 176
Annen driftsinntekt		-251 424	
Sum inntekter		162 624	8 173 176
Kostnader			
Endring i beholdning av varer under tilvirkning og ferdig tilvirkede varer		2 322 001	870 166
Varekostnad	1	776 474	2 244 308
Lønnskostnad	2	3 038 581	4 277 353
Avskrivning av driftsmidler og immaterielle eiendeler	3	4 859 900	5 150 200
Nedskrivning av varige driftsmidler og immaterielle eiendeler		44 238 649	
Annen driftskostnad	2	5 147 546	6 430 423
Sum kostnader		60 383 152	18 972 450
Driftsresultat		-60 220 528	-10 799 274
Finansinntekter og finanskostnader			
Annen renteinntekt		281	302 443
Annen finansinntekt		1 546	683 670
Sum finansinntekter		1 827	986 112
Annen rentekostnad		3 883 859	5 621 400
Annen finanskostnad		35 239	480 003
Sum finanskostnader		3 919 099	6 101 403
Netto finans		-3 917 271	-5 115 291
Ordinært resultat før skattekostnad	4	-64 137 799	-15 914 565
Skattekostnad på resultat	4		
Ordinært resultat etter skattekostnad		-64 137 799	-15 914 565
Årsresultat	5	-64 137 799	-15 914 565
Årsresultat etter minoritetsinteresser		-64 137 799	-15 914 565
Totalresultat		-64 137 799	-15 914 565
Overføringer og disponeringer			



Udekket tap	-520 286	-15 914 565
Overført fra annen egenkapital	-63 617 513	
Sum overføringer og disponeringer	-64 137 799	-15 914 565



Organisasjonsnr: 919 317 051
NAUKATEK AS

BALANSE

Beløp i: NOK	Note	2022	2021
BALANSE - EIENDELER			
Anleggsmidler			
Immaterielle eiendeler			
Utsatt skattefordel	4		
Varige driftsmidler			
Tomter, bygninger o.a. fast eiendom	3		
Maskiner og anlegg	3	4 000 000	53 169 774
Skip og flytende installasjoner	3		
Driftsløsøre, inventar o. a. utstyr	3	472 785	896 374
Sum varige driftsmidler	3, 6	4 472 785	54 066 148
Finansielle anleggsmidler			
Andre langsiktige fordringer		1 706 784	1 706 784
Sum finansielle anleggsmidler		1 706 784	1 706 784
Sum anleggsmidler		6 179 569	55 772 932
Omløpsmidler			
Varer			
Sum varer	1	1 777 587	4 535 503
Fordringer			
Kundefordringer		16 279	377 307
Andre kortsiktige fordringer		109 686	210 316
Sum fordringer		125 966	587 623
Bankinnskudd, kontanter og lignende			
Bankinnskudd, kontanter o. l.	7	317 349	1 963 502
Sum bankinnskudd, kontanter og lignende		317 349	1 963 502
Sum omløpsmidler		2 220 902	7 086 628
SUM EIENDELER		8 400 471	62 859 560

BALANSE - EGENKAPITAL OG GJELD

Egenkapital



Innskutt egenkapital			
Aksjekapital	8	300 000	300 000
Beholdning av egne aksjer	8		
Overkurs		26 730 000	26 730 000
Sum innskutt egenkapital		27 030 000	27 030 000
Opptjent egenkapital			
Annen egenkapital	9		
Udekket tap		23 766 469	23 246 182
Sum opptjent egenkapital		-23 766 469	-23 246 182
Sum egenkapital	5	3 263 532	3 783 818
Gjeld			
Langsiktig gjeld			
Utsatt skatt	4		
Annen langsiktig gjeld			
Gjeld til			
kredittinstitusjoner	10	52 282	4 445 272
Langsiktig konserngjeld	10, 11	4 883 117	34 748 181
Sum annen langsiktig gjeld	10	4 935 399	39 193 452
Sum langsiktig gjeld		4 935 399	39 193 452
Kortsiktig gjeld			
Gjeld til			
kredittinstitusjoner			17 400 000
Leverandørgjeld		-281 009	1 773 043
Betalbar skatt	4		
Skyldig offentlige avgifter		136 403	198 803
Annen kortsiktig gjeld		346 146	510 445
Sum kortsiktig gjeld		201 540	19 882 290
Sum gjeld		5 136 939	59 075 743
SUM EGENKAPITAL OG GJELD		8 400 471	62 859 560
POSTER UTENOM BALANSEN			
Garantistillelser	6		
Pantstillelser	6		



Organisasjonsnr: 919 317 051
NAUKATEK AS

NOTEOPPLYSNINGER - SELSKAP - alle poster oppgitt i hele tall

Note
2

Antall årsverk i regnskapsåret
6.32

<u>Sum</u>	<u>Beløp</u>
<u>Balanseført verdi 31.12.</u>	<u>Varige driftsmidler Immaterielle eiend.</u>

Konsernregnskap

Morselskapet sitt navn

Forretningskontor for morselskapet

Begrunnelse for at datterselskap er utelatt fra konsolideringen

<u>Samlet beløp - tilknyttet selskap</u>	<u>Årets</u>	<u>Fjorårets</u>
--	--------------	------------------

<u>Samlet beløp - foretak i samme konsern</u>	<u>Årets</u>	<u>Fjorårets</u>
---	--------------	------------------

<u>Samlet beløp - foretak i samme konsern</u>	<u>Årets</u>	<u>Fjorårets</u>
---	--------------	------------------

<u>Samlet beløp - felles kontrollert virksomhet</u>	<u>Årets</u>	<u>Fjorårets</u>
---	--------------	------------------

<u>Pantstillelse</u>	<u>Beløp</u>
----------------------	--------------

<u>Beholdning av egne aksjer</u>	<u>Antall</u>	<u>Pålydende</u>	<u>Andel av aksjek.</u>
----------------------------------	---------------	------------------	-------------------------



Årsregnskap 2022

Naukatek AS

Resultatregnskap
Balanse
Noter til regnskapet



Org.nr.: 919 317 051

**RESULTATREGNSKAP**

NAUKATEK AS

DRIFTSINNEKTER OG DRIFTSKOSTNADER	Note	2022	2021
Salgsinntekt		414 048	8 173 176
Annen driftsinntekt		-251 424	0
Sum driftsinntekter		162 624	8 173 176
Varekostnad	1	776 474	2 244 308
End. beh. varer u.tilv. og ferdigvarer		2 322 001	870 166
Lønnskostnad	2	3 038 581	4 277 353
Avskrivning av driftsmidler og immaterielle eiendeler	3	4 859 900	5 150 200
Nedskrivning av driftsmidler og immaterielle eiendeler		44 238 649	0
Annen driftskostnad	2	5 147 546	6 430 423
Sum driftskostnader		60 383 152	18 972 450
Driftsresultat		-60 220 528	-10 799 274
FINANSINNEKTER OG FINANSKOSTNADER			
Annen renteinntekt		281	302 443
Annen finansinntekt		1 546	683 670
Annen rentekostnad		3 883 859	5 621 400
Annen finanskostnad		35 239	480 003
Resultat av finansposter		-3 917 271	-5 115 291
Resultat før skattekostnad	4	-64 137 799	-15 914 565
Resultat		-64 137 799	-15 914 565
EKSTRAORDINÆRE INNTEKTER OG KOSTNADER			
Årsresultat	5	-64 137 799	-15 914 565
OVERFØRINGER			
Overført til udekket tap		520 286	15 914 565
Overført fra annen egenkapital		63 617 513	0
Sum overføringer		-64 137 799	-15 914 565



BALANSE

NAUKATEK AS

EIENDELER	Note	2022	2021
ANLEGGSMIDLER			
IMMATERIELLE EIENDELER			
VARIGE DRIFTSMIDLER			
Maskiner og anlegg	3	4 000 000	53 169 774
Driftsløsøre, inventar o.a. utstyr	3	472 785	896 374
Sum varige driftsmidler	3, 6	4 472 785	54 066 148
FINANSIELLE ANLEGGSMIDLER			
Andre langsiktige fordringer		1 706 784	1 706 784
Sum finansielle anleggsmidler		1 706 784	1 706 784
Sum anleggsmidler		6 179 569	55 772 932
OMLØPSMIDLER			
Lager av varer og annen beholdning	1	1 777 587	4 535 503
FORDRINGER			
Kundefordringer		16 279	377 307
Andre kortsiktige fordringer		109 686	210 316
Sum fordringer		125 966	587 623
INVESTERINGER			
Bankinnskudd, kontanter o.l.	7	317 349	1 963 502
Sum omløpsmidler		2 220 902	7 086 628
Sum eiendeler		8 400 471	62 859 560



BALANSE

NAUKATEK AS

EGENKAPITAL OG GJELD	Note	2022	2021
EGENKAPITAL			
INNSKUTT EGENKAPITAL			
Aksjekapital	8	300 000	300 000
Overkurs		26 730 000	26 730 000
Sum innskutt egenkapital		27 030 000	27 030 000
OPPTJENT EGENKAPITAL			
Udekket tap		-23 766 469	-23 246 182
Sum opptjent egenkapital		-23 766 469	-23 246 182
Sum egenkapital	5	3 263 532	3 783 818
GJELD			
AVSETNING FOR FORPLIKTELSE			
ANNEN LANGSIKTIG GJELD			
Gjeld til kredittinstitusjoner	10	52 282	4 445 272
Langsiktig konserngjeld	10, 11	4 883 117	34 748 181
Sum annen langsiktig gjeld	10	4 935 399	39 193 452
KORTSIKTIG GJELD			
Gjeld til kredittinstitusjoner		0	17 400 000
Leverandørgjeld		-281 009	1 773 043
Skyldig offentlige avgifter		136 403	198 803
Annen kortsiktig gjeld		346 146	510 445
Sum kortsiktig gjeld		201 540	19 882 290
Sum gjeld		5 136 939	59 075 743
Sum egenkapital og gjeld		8 400 471	62 859 560

Trondheim , 12.06.2023
Styret i Naukatek AS

Stein Inge Bakke Haaland
styreleder

Liudmila Ilyukhina
daglig leder



Regnskapsprinsipper

Årsregnskapet er satt opp i samsvar med regnskapsloven og NRS 8 - God regnskapsskikk for små foretak.

DRIFTSINNTEKTER

Inntektsføring ved salg av varer skjer på leveringstidspunktet. Tjenester inntektsføres etter hvert som de leveres.

SKATT

Skattekostnaden i resultatregnskapet omfatter både periodens betalbare skatt og endring i utsatt skatt. Utsatt skatt er beregnet med 22 % på grunnlag av de midlertidige forskjeller som eksisterer mellom regnskapsmessige og skattemessige verdier, samt ligningsmessig underskudd til fremføring ved utgangen av regnskapsåret. Skatteøkende og skattereduserende midlertidige forskjeller som reverserer eller kan reverseres i samme periode er utlignet og nettoført.

KLASSIFISERING OG VURDERING AV ANLEGGSMIDLER

Anleggsmidler omfatter eiendeler bestemt til varig eie og bruk. Anleggsmidler er vurdert til anskaffelseskost. Varige driftsmidler balanseføres og avskrives over driftsmidlets økonomiske levetid. Avskrivningsperioden for fast eiendom anskaffet etter 2009 er dekomponert i en del som gjelder råbygget og en del som gjelder faste tekniske installasjoner. Varige driftsmidler nedskrives til gjenvinnbart beløp ved verdifall som forventes ikke å være forbigående. Gjenvinnbart beløp er det høyeste av netto salgsverdi og verdi i bruk. Verdi i bruk er nåverdi av fremtidige kontantstrømmer knyttet til eiendelen. Nedskrivningen reverseres når grunnlaget for nedskrivningen ikke lenger er til stede.

KLASSIFISERING OG VURDERING AV OMLØPSMIDLER

Omløpsmidler og kortsiktig gjeld omfatter normalt poster som forfaller til betaling innen ett år etter balansedagen, samt poster som knytter seg til varekretsløpet. Omløpsmidler vurderes til laveste verdi av anskaffelseskost og virkelig verdi.

VARER

Varer er vurdert til det laveste av anskaffelseskost og netto salgsverdi.

FORDRINGER

Kundefordringer og andre fordringer oppføres til pålydende etter fradrag for avsetning til forventet tap. Avsetning til tap gjøres på grunnlag av en individuell vurdering av de enkelte fordringene.

Note 1 Varer

Varelager	2022	2021
Lager av råvarer og innkjøpte halvfabrikater	1 549 027	3 012 685
Lager av egentilvirkede ferdigvarer	228 560	1 522 818
Sum varelager	1 777 587	4 535 503

Varekostnad	2022	2021
Innkjøp av råmaterialer	42 554	2 244 308
Beholdningsendring varelager	2 322 001	870 166
Sum varekostnad	2 364 555	3 114 474

Av samlet varelager verdi for Naukatek AS pr. 31.12.2022 er kr. 1 777 587.



Note 2 Lønnskostnader og ytelser, godtgjørelser til daglig leder, styret og revisor

LØNNSKOSTNADER

	2022	2021
Lønninger	2 528 792	3 520 995
Arbeidsgiveravgift	357 258	582 930
Andre ytelser	152 531	173 428
Sum	3 038 581	4 277 353

Selskapet har i 2022 sysselsatt 2,88 årsverk. Ved slutten av året er det 1 ansatt i selskapet.

PENSJONSFORPLIKTELSE

Selskapet er pliktig til å ha tjenestepensjonsordning etter lov om obligatorisk tjenestepensjon. Selskapets pensjonsordninger tilfredsstiller kravene i denne lov.

Note 3 Anleggsmidler

	Maskiner og anlegg	Driftsløsøre, inventar ol.	Sum
Anskaffelseskost pr. 01.01.22	59 087 970	1 344 374	60 432 344
+ Tilgang kjøpte driftsmidler		30 310	30 310
- Avgang i året	942 624		942 624
= Anskaffelseskost 31.12.22	58 145 345	1 374 685	59 520 030
Akkumulerte avskrivninger 31.12.22	9 906 696	901 900	10 808 596
+ Akkumulerte nedskrivninger 31.12.22	44 238 649		44 238 649
= Av- og nedskrivninger pr. 31.12.22	54 145 345	901 900	55 047 245
= Bokført verdi 31.12.22	4 000 000	472 785	4 472 785
Årets ordinære avskrivninger	4 406 000	453 900	4 859 900
Årets nedskrivninger	44 238 649		44 238 649
Økonomisk levetid	0-15 år	3 år	

Note 4 Skatt

Årets skattekostnad	2022	2021
Resultatført skatt på ordinært resultat:		
Betalbar skatt	0	0
Endring i utsatt skattefordel	0	0
Skattekostnad ordinært resultat	0	0
Skattepliktig inntekt:		
Resultat før skatt	-64 137 799	-15 914 565
Permanente forskjeller	0	0
Endring i midlertidige forskjeller	40 895 769	-3 942 123
Skattepliktig inntekt	-23 242 031	-19 856 688



Betalbar skatt i balansen:

Betalbar skatt på årets resultat	0	0
Sum betalbar skatt i balansen	0	0

Skatteeffekten av midlertidige forskjeller som har gitt opphav til utsatt skatt og utsatte skattefordeler, spesifisert på typer av midlertidige forskjeller

	2022	2021	Endring
Varige driftsmidler	-26 591 422	14 987 883	41 579 305
Varebeholdning	0	-683 536	-683 536
Sum	-26 591 422	14 304 347	40 895 769
Akkumulert fremførbart underskudd	0	-37 620 850	-37 620 850
Inngår ikke i beregningen av utsatt skatt	26 591 422	23 316 504	-3 274 918
Utsatt skattefordel (22 %)	0	0	0

I henhold til God regnskapsskikk for små foretak balanseføres ikke utsatt skattefordel.

Note 5 Egenkapital

	Aksjekapital	Overkurs	Annen Innskutt egenkapital	Annen egenkapital	Sum egenkapital
Pr 01.01.2022	300 000	26 730 000		-23 246 182	3 783 818
Årets resultat				-64 137 799	-64 137 799
Gjeldsettergivelse				63 617 513	63 617 513
Pr 31.12.2022	300 000	26 730 000		23 766 468	3 263 532

Eierne har i 2022 som i 2021 sørget for at selskapet er tilført tilstrekkelig driftskapital. I tillegg ble gjelden på kr 63.617.513,- til selskaper fra hoved aksjonærer ettergitt.

Note 6 Pantstillelser og garantier

	31.12.2022	31.12.2021
Pantesikret gjeld, pantstillelser og garantier		
Langsiktig gjeld til kredittinstitusjoner Collectorbank	0	-17 400 000
Langsiktig til andre kreditor PH Medicare	0	-21 775 165
Sum	0	-39 175 165

Regnskapsført verdi av pantesikrede eiendeler og andre eiendeler

Varelager	1 777 587	0
Øvrige Driftsmidler	4 000 000	0



Sum 5 777 587

Note 7 Bankinnskudd

Innestående midler på skattetrekkskonto (bundne midler) er på kr. 236 351.

Note 8 Aksjonærer

AKSJEKAPITALEN I NAUKATEK AS PR. 31.12 BESTÅR AV:

	Antall	Pålydende	Bokført
Ordinære aksjer	300 000	1,0	300 000
Sum	300 000		300 000

EIERSTRUKTUR

De største aksjonærene i % pr. 31.12 var:

	Ordinære	Eierandel	Stemmeandel
Medicare Products Limited(CRN: 03335992)	270 000	90,0	90,0
IRIGEA HOLDING AS	20 000	6,7	6,7
DEEP SPACE CHANTERELLE AS	10 000	3,3	3,3
Totalt antall aksjer	300 000	100,0	100,0

Note 9 Vesentlig usikkerhet om fortsatt drift

Eierne har i 2022 sørget for at selskapet har blitt tilført tilstrekkelig driftskapital.

Selskapets hovedeier har sammen med en større rådgivingsaktør på produktområdet satt i gang en utredning for å identifisere nye produkter og områder hvor Naukatek AS har et større markedspotensial framover som en del av en omstilling og utvikling av nye produkter. Konsernet Polyco Healthline Group har derfor valgt å bidra med nødvendig kapital i perioden for å finansiere et underskudd.

Det har gjennom dette arbeidet blitt identifisert satsningsområder med en rekke produkter innenfor porteføljen av Polyco Healthline Group. Dessverre har ikke vi lyktes med raskt nok lansering av identifiserte produkter – hovedsakelig pga manglende kapasitet hos Polyco Healthline Group. Som resultat har det ikke skapt inntekter i Naukatek AS fram til nå.

Selskapets hovedproduksjonslinje for Meltblown filtermateriale av fabrikat Reicofil, er i dagens marked vanskelig å omsette.

Maskinen ble anskaffet under Covid-perioden i 2020 med tanke på produksjon av høy-kvalitets filtermateriale til munnbind. I samme perioden ble det gjort mange investeringer i Europa og Asia av denne type produksjonsutstyr da det var et stort og voksende behov for denne type produkter i hele verden. I ettertid med vaksinasjon av store deler av befolkningen, og større kontroll og begrensning av Covid, har det gjort at behovet for utstyr av denne type maskiner for produksjon av filter til munnbind er mindre etterspurt.

Verdien for produksjonslinjen med infrastruktur rundt denne, er derfor i årsregnskapet 2022 vurdert til en verdi på kr 4.000.000,-. Produksjonslinjen er derfor nedskrevet i regnskapet med en ekstraordinær avskrivning på kr 44.238.649,- i tillegg til ordinære avskrivninger.

Markedet for Meltblown filtermateriale er etter Covid preget av sterk konkurranse og er pga av store investeringer som er foretatt i dette markedet, sterkt presset av pris som til dels ligger lavere enn før Covid. I siste halvdel av 2022 har selskapet blitt driftet på et minimum nivå med kostnader.

På grunnlag av selskapets vanskelige økonomiske situasjon har hovedeier Polyco Healthline Group valgt å avskrive hele sitt tilgodehavende på lån til selskapet og foretatt en gjeldsettergivelse med kr 63.617.513,-.



På samme måte har hovedeier valgt å avskrive lån som er tilført gjennom våren 2023 på til sammen kr 2.200.000,-.

Polyco Healthline Group har i dag ikke kapasitet for å ta imot produkter fra Naukatek AS og bruke ressurser for lansering som en del av sin portefølje. Naukatek AS er derfor ikke lenger en del av videre satsing i konsernet, selv om det fortsatt er åpning for samarbeid når ferdige sertifiserte produkter er klar fra selskapet. Styret har derfor satt i gang en prosess i samråd med hovedeier med sikte på å få en ny hovedeier inn i Naukatek AS.

Gjennom gjeldsettergivelse har selskapets gjeldssituasjon og dermed egenkapitalsituasjon blitt styrket. Selskapet har løpende betalt sine forpliktelser til sine leverandører og har ikke påtatt seg ytterligere forpliktelser.

Det er vesentlig usikkerhet om fortsatt drift da selskapet pr i dag ikke har salg som dekker selskapets utgifter.

På grunnlag av ovennevnte mener styret at det er grunnlag for fortsatt drift hvis en ny eier som enten er produsent av samme type filtermateriale, eller som ønsker å ta en større del av næringskjeden i sine produkter, kommer inn som hovedaksjonær i selskapet.

Naukatek AS har et moderne produksjonsanlegg, høy teknisk kompetanse på produktområdet, samt en lav bokført verdi i forhold til reelle investeringer som er foretatt.

Selskapet har derfor vært i dialog med en av de mest anerkjente meglere i dette markedet, og vil i løpet av de neste månedene gjennomføre en salgsprosess med søk etter en ny eier som kan tilføre selskapet videre inntekter gjennom produksjon av egne produkter.

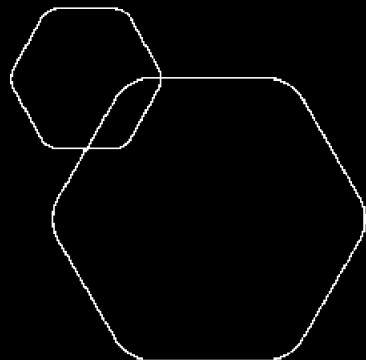
Note 10 Langsiktig gjeld

Gjeld som forfaller mer enn fem år etter regnskapsårets slutt

	2022	2021
Gjeld til kredittinstitusjoner	52 282	21 845 272
Øvrig langsiktig gjeld	4 883 117	34 748 181
Sum	4 935 399	56 593 452

Note 11 Mellomværende med selskap i samme konsern m.v.

	Annen langsiktig gjeld	
	2022	2021
Tilknyttet selskap Irigea Holding AS	-3 271 667	-3 271 667
Tilknyttet selskap Deep Space Chanterelle AS	-1 611 450	-1 611 450
Sum	-4 883 117	-4 883 117



Årsregnskap 2022

Naukatek AS

Resultatregnskap
Balanse
Noter til regnskapet



Org.nr.: 919 317 051



BankID Signing
Liudmila Ilyukhina
2023-06-12

BankID Signing
Stein Inge Bakke Haaland
2023-06-13

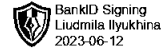
RESULTATREGNSKAP

NAUKATEK AS

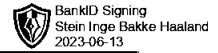
DRIFTSINNEKTER OG DRIFTSKOSTNADER	Note	2022	2021
Salgsinntekt		414 048	8 173 176
Annen driftsinntekt		-251 424	0
Sum driftsinntekter		162 624	8 173 176
Varekostnad	1	776 474	2 244 308
End. beh. varer u.tilv. og ferdigvarer		2 322 001	870 166
Lønnskostnad	2	3 038 581	4 277 353
Avskrivning av driftsmidler og immaterielle eiendeler	3	4 859 900	5 150 200
Nedskrivning av driftsmidler og immaterielle eiendeler		44 238 649	0
Annen driftskostnad	2	5 147 546	6 430 423
Sum driftskostnader		60 383 152	18 972 450
Driftsresultat		-60 220 528	-10 799 274
FINANSINNEKTER OG FINANSKOSTNADER			
Annen renteinntekt		281	302 443
Annen finansinntekt		1 546	683 670
Annen rentekostnad		3 883 859	5 621 400
Annen finanskostnad		35 239	480 003
Resultat av finansposter		-3 917 271	-5 115 291
Resultat før skattekostnad	4	-64 137 799	-15 914 565
Resultat		-64 137 799	-15 914 565
EKSTRAORDINÆRE INNTEKTER OG KOSTNADER			
Årsresultat	5	-64 137 799	-15 914 565
OVERFØRINGER			
Overført til udekket tap		520 286	15 914 565
Overført fra annen egenkapital		63 617 513	0
Sum overføringer		-64 137 799	-15 914 565

NAUKATEK AS

SIDE 2



BankID Signing
Liudmila Ilyukhina
2023-06-12



BankID Signing
Stein Inge Bakke Haaland
2023-06-13

BALANSE

NAUKATEK AS

EIENDELER	Note	2022	2021
ANLEGGSMIDLER			
IMMATERIELLE EIENDELER			
VARIGE DRIFTSMIDLER			
Maskiner og anlegg	3	4 000 000	53 169 774
Driftsløsøre, inventar o.a. utstyr	3	472 785	896 374
Sum varige driftsmidler	3, 6	4 472 785	54 066 148
FINANSIELLE ANLEGGSMIDLER			
Andre langsiktige fordringer		1 706 784	1 706 784
Sum finansielle anleggsmidler		1 706 784	1 706 784
Sum anleggsmidler		6 179 569	55 772 932
OMLØPSMIDLER			
Lager av varer og annen beholdning	1	1 777 587	4 535 503
FORDRINGER			
Kundefordringer		16 279	377 307
Andre kortsiktige fordringer		109 686	210 316
Sum fordringer		125 966	587 623
INVESTERINGER			
Bankinnskudd, kontanter o.l.	7	317 349	1 963 502
Sum omløpsmidler		2 220 902	7 086 628
Sum eiendeler		8 400 471	62 859 560



BankID Signing
Liudmila Ilyukhina
2023-06-12

BankID Signing
Stein Inge Bakke Haaland
2023-06-13

BALANSE

NAUKATEK AS

EGENKAPITAL OG GJELD	Note	2022	2021
EGENKAPITAL			
INNSKUTT EGENKAPITAL			
Aksjekapital	8	300 000	300 000
Overkurs		26 730 000	26 730 000
Sum innskutt egenkapital		27 030 000	27 030 000
OPPTJENT EGENKAPITAL			
Udekket tap		-23 766 469	-23 246 182
Sum opptjent egenkapital		-23 766 469	-23 246 182
Sum egenkapital	5	3 263 532	3 783 818
GJELD			
AVSETNING FOR FORPLIKTELSE			
ANNEN LANGSIKTIG GJELD			
Gjeld til kredittinstitusjoner	10	52 282	4 445 272
Langsiktig konserngjeld	10, 11	4 883 117	34 748 181
Sum annen langsiktig gjeld	10	4 935 399	39 193 452
KORTSIKTIG GJELD			
Gjeld til kredittinstitusjoner		0	17 400 000
Leverandørgjeld		-281 009	1 773 043
Skyldig offentlige avgifter		136 403	198 803
Annen kortsiktig gjeld		346 146	510 445
Sum kortsiktig gjeld		201 540	19 882 290
Sum gjeld		5 136 939	59 075 743
Sum egenkapital og gjeld		8 400 471	62 859 560

Trondheim , 12.06.2023
Styret i Naukatek AS

Stein Inge Bakke Haaland
styreleder

Liudmila Ilyukhina
daglig leder



Regnskapsprinsipper

Årsregnskapet er satt opp i samsvar med regnskapsloven og NRS 8 - God regnskapsskikk for små foretak.



DRIFTSINNTEKTER

Inntektsføring ved salg av varer skjer på leveringstidspunktet. Tjenester inntektsføres etter hvert som de leveres.

SKATT

Skattekostnaden i resultatregnskapet omfatter både periodens betalbare skatt og endring i utsatt skatt. Utsatt skatt er beregnet med 22 % på grunnlag av de midlertidige forskjeller som eksisterer mellom regnskapsmessige og skattemessige verdier, samt ligningsmessig underskudd til fremføring ved utgangen av regnskapsåret. Skatteøkende og skattereduserende midlertidige forskjeller som reverserer eller kan reverseres i samme periode er utlignet og nettoført.

KLASSIFISERING OG VURDERING AV ANLEGGSMIDLER

Anleggsmidler omfatter eiendeler bestemt til varig eie og bruk. Anleggsmidler er vurdert til anskaffelseskost. Varige driftsmidler balanseføres og avskrives over driftsmidlets økonomiske levetid. Avskrivningsperioden for fast eiendom anskaffet etter 2009 er dekomponert i en del som gjelder råbygget og en del som gjelder faste tekniske installasjoner. Varige driftsmidler nedskrives til gjenvinnbart beløp ved verdifall som forventes ikke å være forbigående. Gjenvinnbart beløp er det høyeste av netto salgsverdi og verdi i bruk. Verdi i bruk er nåverdi av fremtidige kontantstrømmer knyttet til eiendelen. Nedskrivningen reverseres når grunnlaget for nedskrivningen ikke lenger er til stede.

KLASSIFISERING OG VURDERING AV OMLØPSMIDLER

Omløpsmidler og kortsiktig gjeld omfatter normalt poster som forfaller til betaling innen ett år etter balansedagen, samt poster som knytter seg til varekretsløpet. Omløpsmidler vurderes til laveste verdi av anskaffelseskost og virkelig verdi.

VARER

Varer er vurdert til det laveste av anskaffelseskost og netto salgsverdi.

FORDRINGER

Kundefordringer og andre fordringer oppføres til pålydende etter fradrag for avsetning til forventet tap. Avsetning til tap gjøres på grunnlag av en individuell vurdering av de enkelte fordringene.

Note 1 Varer

Varelager	2022	2021
Lager av råvarer og innkjøpte halvfabrikater	1 549 027	3 012 685
Lager av egentilvirkede ferdigvarer	228 560	1 522 818
Sum varelager	1 777 587	4 535 503

Varekostnad	2022	2021
Innkjøp av råmaterialer	42 554	2 244 308
Beholdningsendring varelager	2 322 001	870 166
Sum varekostnad	2 364 555	3 114 474

Av samlet varelager verdi for Naukatek AS pr. 31.12.2022 er kr. 1 777 587.



Note 2 Lønnskostnader og ytelser, godtgjørelser til daglig leder, styret og revisor

BankID Signing
Liudmila Ilyukhina
2023-06-12
BankID Signing
Stein Inge Bakke Haaland
2023-06-13

LØNNSKOSTNADER

	2022	2021
Lønninger	2 528 792	3 520 995
Arbeidsgiveravgift	357 258	582 930
Andre ytelser	152 531	173 428
Sum	3 038 581	4 277 353

Selskapet har i 2022 sysselsatt 2,88 årsverk. Ved slutten av året er det 1 ansatt i selskapet.

PENSJONSFORPLIKTELSE

Selskapet er pliktig til å ha tjenestepensjonsordning etter lov om obligatorisk tjenestepensjon. Selskapets pensjonsordninger tilfredsstiller kravene i denne lov.

Note 3 Anleggsmidler

	Maskiner og anlegg	Driftsløsøre, inventar ol.	Sum
Anskaffelseskost pr. 01.01.22	59 087 970	1 344 374	60 432 344
+ Tilgang kjøpte driftsmidler		30 310	30 310
- Avgang i året	942 624		942 624
= Anskaffelseskost 31.12.22	58 145 345	1 374 685	59 520 030
Akkumulerte avskrivninger 31.12.22	9 906 696	901 900	10 808 596
+ Akkumulerte nedskrivninger 31.12.22	44 238 649		44 238 649
= Av- og nedskrivninger pr. 31.12.22	54 145 345	901 900	55 047 245
= Bokført verdi 31.12.22	4 000 000	472 785	4 472 785
Årets ordinære avskrivninger	4 406 000	453 900	4 859 900
Årets nedskrivninger	44 238 649		44 238 649
Økonomisk levetid	0-15 år	3 år	

Note 4 Skatt

Årets skattekostnad	2022	2021
Resultatført skatt på ordinært resultat:		
Betalbar skatt	0	0
Endring i utsatt skattefordel	0	0
Skattekostnad ordinært resultat	0	0
Skattepliktig inntekt:		
Resultat før skatt	-64 137 799	-15 914 565
Permanente forskjeller	0	0
Endring i midlertidige forskjeller	40 895 769	-3 942 123
Skattepliktig inntekt	-23 242 031	-19 856 688



Betalbar skatt i balansen:


Betalbar skatt på årets resultat


Sum betalbar skatt i balansen

0

0

0

 BankID Signing
Liudmila Ilyukhina
2023-06-12

 BankID Signing
Stein Inge Bakke Haaland
2023-06-13

Skatteeffekten av midlertidige forskjeller som har gitt opphav til utsatt skatt og utsatte skattefordeler, spesifisert på typer av midlertidige forskjeller

	2022	2021	Endring
Varige driftsmidler	-26 591 422	14 987 883	41 579 305
Varebeholdning	0	-683 536	-683 536
Sum	-26 591 422	14 304 347	40 895 769
Akkumulert fremførbart underskudd	0	-37 620 850	-37 620 850
Inngår ikke i beregningen av utsatt skatt	26 591 422	23 316 504	-3 274 918
Utsatt skattefordel (22 %)	0	0	0

I henhold til God regnskapsskikk for små foretak balanseføres ikke utsatt skattefordel.

Note 5 Egenkapital

	Aksjekapital	Overkurs	Annen Innskutt egenkapital	Annen egenkapital	Sum egenkapital
Pr 01.01.2022	300 000	26 730 000		-23 246 182	3 783 818
Årets resultat				-64 137 799	-64 137 799
Gjeldsettergivelse				63 617 513	63 617 513
Pr 31.12.2022	300 000	26 730 000		23 766 468	3 263 532

Eierne har i 2022 som i 2021 sørget for at selskapet er tilført tilstrekkelig driftskapital. I tillegg ble gjelden på kr 63.617.513,- til selskaper fra hoved aksjonærer ettergitt.

Note 6 Pantstillelser og garantier

	31.12.2022	31.12.2021
Pantesikret gjeld, pantstillelser og garantier		
Langsiktig gjeld til kredittinstitusjoner Collectorbank	0	-17 400 000
Langsiktig til andre kreditor PH Medicare	0	-21 775 165
Sum	0	-39 175 165

Regnskapsført verdi av pantesikrede eiendeler og andre eiendeler

Varelager	1 777 587	0
Øvrige Driftsmidler	4 000 000	0



Sum

5 777 587



Note 7 Bankinnskudd

Innestående midler på skattetrekkskonto (bundne midler) er på kr. 236 351.

Note 8 Aksjonærer

AKSJEKAPITALEN I NAUKATEK AS PR. 31.12 BESTÅR AV:

	Antall	Pålydende	Bokført
Ordinære aksjer	300 000	1,0	300 000
Sum	300 000		300 000

EIERSTRUKTUR

De største aksjonærene i % pr. 31.12 var:

	Ordinære	Eierandel	Stemmeandel
Medicare Products Limited(CRN: 03335992)	270 000	90,0	90,0
IRIGEA HOLDING AS	20 000	6,7	6,7
DEEP SPACE CHANTERELLE AS	10 000	3,3	3,3
Totalt antall aksjer	300 000	100,0	100,0

Note 9 Vesentlig usikkerhet om fortsatt drift

Eierne har i 2022 sørget for at selskapet har blitt tilført tilstrekkelig driftskapital.

Selskapets hovedeier har sammen med en større rådgivingsaktør på produktområdet satt i gang en utredning for å identifisere nye produkter og områder hvor Naukatek AS har et større markedspotensial framover som en del av en omstilling og utvikling av nye produkter. Konsernet Polyco Healthline Group har derfor valgt å bidra med nødvendig kapital i perioden for å finansiere et underskudd.

Det har gjennom dette arbeidet blitt identifisert satsningsområder med en rekke produkter innenfor porteføljen av Polyco Healthline Group. Dessverre har ikke vi lyktes med raskt nok lansering av identifiserte produkter – hovedsakelig pga manglende kapasitet hos Polyco Healthline Group. Som resultat har det ikke skapt inntekter i Naukatek AS fram til nå.

Selskapets hovedproduksjonslinje for Meltblown filtermateriale av fabrikat Reicofil, er i dagens marked vanskelig å omsette.

Maskinen ble anskaffet under Covid-perioden i 2020 med tanke på produksjon av høy-kvalitets filtermateriale til munnbind. I samme perioden ble det gjort mange investeringer i Europa og Asia av denne type produksjonsutstyr da det var et stort og voksende behov for denne type produkter i hele verden. I ettertid med vaksinasjon av store deler av befolkningen, og større kontroll og begrensning av Covid, har det gjort at behovet for utstyr av denne type maskiner for produksjon av filter til munnbind er mindre etterspurt.

Verdien for produksjonslinjen med infrastruktur rundt denne, er derfor i årsregnskapet 2022 vurdert til en verdi på kr 4.000.000,-. Produksjonslinjen er derfor nedskrevet i regnskapet med en ekstraordinær avskrivning på kr 44.238.649,- i tillegg til ordinære avskrivninger.

Markedet for Meltblown filtermateriale er etter Covid preget av sterk konkurranse og er pga av store investeringer som er foretatt i dette markedet, sterkt presset av pris som til dels ligger lavere enn før Covid. I siste halvdel av 2022 har selskapet blitt driftet på et minimum nivå med kostnader.

På grunnlag av selskapets vanskelige økonomiske situasjon har hovedeier Polyco Healthline Group valgt å avskrive hele sitt tilgodehavende på lån til selskapet og foretatt en gjeldsettergivelse med kr 63.617.513,-.



På samme måte har hovedeier valgt å avskrive lån som er tilført gjennom våren 2023 på til 2.200.000,-.

Polyco Healthline Group har i dag ikke kapasitet for å ta imot produkter fra Naukatek AS og bruke ressurser for lansering som en del av sin portefølje. Naukatek AS er derfor ikke lenger en del av videre satsing i konsernet, selv om det fortsatt er åpning for samarbeid når ferdige sertifiserte produkter er klar fra selskapet. Styret har derfor satt i gang en prosess i samråd med hovedeier med sikte på å få en ny hovedeier inn i Naukatek AS.

Gjennom gjeldsettergivelse har selskapets gjeldssituasjon og dermed egenkapitalsituasjon blitt styrket. Selskapet har løpende betalt sine forpliktelser til sine leverandører og har ikke påtatt seg ytterligere forpliktelser.

Det er vesentlig usikkerhet om fortsatt drift da selskapet pr i dag ikke har salg som dekker selskapets utgifter.

På grunnlag av ovennevnte mener styret at det er grunnlag for fortsatt drift hvis en ny eier som enten er produsent av samme type filtermateriale, eller som ønsker å ta en større del av næringskjeden i sine produkter, kommer inn som hovedaksjonær i selskapet.

Naukatek AS har et moderne produksjonsanlegg, høy teknisk kompetanse på produktområdet, samt en lav bokført verdi i forhold til reelle investeringer som er foretatt.

Selskapet har derfor vært i dialog med en av de mest anerkjente meglere i dette markedet, og vil i løpet av de neste månedene gjennomføre en salgsprosess med søk etter en ny eier som kan tilføre selskapet videre inntekter gjennom produksjon av egne produkter.

Note 10 Langsiktig gjeld

Gjeld som forfaller mer enn fem år etter regnskapsårets slutt

	2022	2021
Gjeld til kredittinstitusjoner	52 282	21 845 272
Øvrig langsiktig gjeld	4 883 117	34 748 181
Sum	4 935 399	56 593 452

Note 11 Mellomværende med selskap i samme konsern m.v.

	Annen langsiktig gjeld	
	2022	2021
Tilknyttet selskap Irigea Holding AS	-3 271 667	-3 271 667
Tilknyttet selskap Deep Space Chanterelle AS	-1 611 450	-1 611 450
Sum	-4 883 117	-4 883 117



Deloitte.

Deloitte AS
Dyre Halses gate 1A
NO-7042 Trondheim
Norway

Tel: +47 73 87 69 00
www.deloitte.no

Til generalforsamlingen i Naukatek AS

UAVHENGIG REVISORS BERETNING

Konklusjon

Vi har revidert årsregnskapet for Naukatek AS som består av balanse per 31. desember 2022, resultatregnskap for regnskapsåret avsluttet per denne datoen og noter til årsregnskapet, herunder et sammendrag av viktige regnskapsprinsipper.

Etter vår mening

- oppfyller årsregnskapet gjeldende lovkrav, og
- gir årsregnskapet et rettviseende bilde av selskapets finansielle stilling per 31. desember 2022, og av dets resultater for regnskapsåret avsluttet per denne datoen i samsvar med regnskapslovens regler og god regnskapsskikk i Norge.

Grunnlag for konklusjonen

Vi har gjennomført revisjonen i samsvar med International Standards on Auditing (ISA-ene). Våre oppgaver og plikter i henhold til disse standardene er beskrevet nedenfor under *Revisors oppgaver og plikter ved revisjonen av årsregnskapet*. Vi er uavhengige av selskapet i samsvar med kravene i relevante lover og forskrifter i Norge og International Code of Ethics for Professional Accountants (inkludert internasjonale uavhengighetsstandarder) utstedt av International Ethics Standards Board for Accountants (IESBA-reglene), og vi har overholdt våre øvrige etiske forpliktelser i samsvar med disse kravene. Innhentet revisjonsbevis er etter vår vurdering tilstrekkelig og hensiktsmessig som grunnlag for vår konklusjon.

Vesentlig usikkerhet knyttet til fortsatt drift

Vi gjør oppmerksom på note 9 i regnskapet, som angir at selskapet ikke har inntekter som dekker selskapets utgifter. Som angitt i note 9, indikerer disse forholdene, at det foreligger en vesentlig usikkerhet som kan skape tvil av betydning om selskapets evne til fortsatt drift. Vår konklusjon er ikke modifisert som følge av dette forholdet.

Styrets og daglig leders ansvar for årsregnskapet

Styret og daglig leder (ledelsen) er ansvarlige for å utarbeide årsregnskapet og for at det gir et rettviseende bilde i samsvar med regnskapslovens regler og god regnskapsskikk i Norge. Ledelsen er også ansvarlig for slik internkontroll som den finner nødvendig for å kunne utarbeide et årsregnskap som ikke inneholder vesentlig feilinformasjon, verken som følge av misligheter eller utilsiktede feil.

Ved utarbeidelsen av årsregnskapet må ledelsen ta standpunkt til selskapets evne til fortsatt drift og opplyse om forhold av betydning for fortsatt drift. Forutsetningen om fortsatt drift skal legges til grunn for årsregnskapet så lenge det ikke er sannsynlig at virksomheten vil bli avvirket.

Revisors oppgaver og plikter ved revisjonen av årsregnskapet

Vårt mål er å oppnå betryggende sikkerhet for at årsregnskapet som helhet ikke inneholder vesentlig feilinformasjon, verken som følge av misligheter eller utilsiktede feil, og å avgi en revisjonsberetning som inneholder vår konklusjon. Betryggende sikkerhet er en høy grad av sikkerhet, men ingen garanti for at en revisjon utført i samsvar med ISA-ene, alltid vil avdekke vesentlig feilinformasjon. Feilinformasjon kan oppstå som følge av misligheter eller utilsiktede feil. Feilinformasjon er å anse som vesentlig dersom den enkeltvis eller samlet med rimelighet kan forventes å påvirke de økonomiske beslutningene som brukerne foretar på grunnlag av årsregnskapet.

Deloitte refers to one or more of Deloitte Touche Tohmatsu Limited ("DTTL"), its global network of member firms, and their related entities (collectively, the "Deloitte organization"). DTTL (also referred to as "Deloitte Global") and each of its member firms and related entities are legally separate and independent entities, which cannot obligate or bind each other in respect of third parties. DTTL and each DTTL member firm and related entity is liable only for its own acts and omissions, and not those of each other. DTTL does not provide services to clients. Please see www.deloitte.no to learn more.

© Deloitte AS

Registrert i Foretaksregisteret Medlemmer av Den norske Revisorforening
Organisasjonsnummer: 980 211 282

Pennco Dokumentnr: 5E08Z-45FNW-EHBC7-NT1JB-00F6E-87U8P



Deloitte.

side 2
Uavhengig revisors beretning -
Naukatek AS

Som del av en revisjon i samsvar med ISA-ene, utøver vi profesjonelt skjønn og utviser profesjonell skepsis gjennom hele revisjonen. I tillegg:

- identifiserer og vurderer vi risikoen for vesentlig feilinformasjon i regnskapet, enten det skyldes misligheter eller utilsiktede feil. Vi utformer og gjennomfører revisjonshandlinger for å håndtere slike risikoer, og innhenter revisjonsbevis som er tilstrekkelig og hensiktsmessig som grunnlag for vår konklusjon. Risikoen for at vesentlig feilinformasjon som følge av misligheter ikke blir avdekket, er høyere enn for feilinformasjon som skyldes utilsiktede feil, siden misligheter kan innebære samarbeid, forfalskning, bevisste utelatelser, uriktige fremstillinger eller overstyring av internkontroll.
- opparbeider vi oss en forståelse av intern kontroll som er relevant for revisjonen, for å utforme revisjonshandlinger som er hensiktsmessige etter omstendighetene, men ikke for å gi uttrykk for en mening om effektiviteten av selskapets interne kontroll.
- evaluerer vi om de anvendte regnskapsprinsippene er hensiktsmessige og om regnskapsestimatene og tilhørende noteopplysninger utarbeidet av ledelsen er rimelige.
- konkluderer vi på om ledelsens bruk av fortsatt drift-forutsetningen er hensiktsmessig, og, basert på innhentede revisjonsbevis, hvorvidt det foreligger vesentlig usikkerhet knyttet til hendelser eller forhold som kan skape tvil av betydning om selskapets evne til fortsatt drift. Dersom vi konkluderer med at det eksisterer vesentlig usikkerhet, kreves det at vi i revisjonsberetningen henleder oppmerksomheten på tilleggsopplysningene i årsregnskapet, eller, dersom slike tilleggsopplysninger ikke er tilstrekkelige, at vi modifierer vår konklusjon. Våre konklusjoner er basert på revisjonsbevis innhentet frem til datoen for revisjonsberetningen. Etterfølgende hendelser eller forhold kan imidlertid medføre at selskapet ikke kan fortsette driften.
- evaluerer vi den samlede presentasjonen, strukturen og innholdet i årsregnskapet, inkludert tilleggsopplysningene, og hvorvidt årsregnskapet gir uttrykk for de underliggende transaksjonene og hendelsene på en måte som gir et rettviseende bilde.

Vi kommuniserer med styret blant annet om det planlagte innholdet i og tidspunkt for revisjonsarbeidet og eventuelle vesentlige funn i revisjonen, herunder vesentlige svakheter i intern kontroll som vi avdekker gjennom revisjonen.

Trondheim, 20. juni 2023
Deloitte AS

Jon Bjørnaas
statsautorisert revisor

Pennco Dokumentnr: 5E08Z-45FNW-EHBC7-NTJIB-00FGE-87U8P



PENNEO

Signaturene i dette dokumentet er juridisk bindende. Dokument signert med "Penneo"™ - sikker digital signatur.
De signerende parter sin identitet er registrert, og er listet nedenfor.

"Med min signatur bekrefter jeg alle datoer og innholdet i dette dokument."

Jon Bjørnaas

Statsautorisert revisor

På vegne av: Deloitte AS

Serienummer: 9578-5994-4-524287

IP: 217.173.xxx.xxx

2023-06-20 09:50:37 UTC



Penneo Dokumentnøkkel: 5E08Z+H5FNW-EHBO7-NTLJB-00FGE-87U8P

Dokumentet er signert digitalt, med **Penneo.com**. Alle digitale signatur-data i dokumentet er sikret og validert av den datamaskin-utregnede hash-verdien av det opprinnelige dokument. Dokumentet er låst og tids-stemplet med et sertifikat fra en betrodd tredjepart. All kryptografisk bevis er integrert i denne PDF, for fremtidig validering (hvis nødvendig).

Hvordan bekrefter at dette dokumentet er originalen?

Dokumentet er beskyttet av ett Adobe CDS sertifikat. Når du åpner dokumentet i

Adobe Reader, skal du kunne se at dokumentet er sertifisert av **Penneo e-signature service <penneo@penneo.com>**. Dette garanterer at innholdet i dokumentet ikke har blitt endret.

Det er lett å kontrollere de kryptografiske beviser som er lokalisert inne i dokumentet, med Penneo validator - <https://penneo.com/validator>