



## ÅRSREGNSKAPET FOR REGNSKAPSÅRET 2022 - GENERELL INFORMASJON

### Enheten

Organisasjonsnummer: 926 017 268  
Organisasjonsform: Aksjeselskap  
Foretaksnavn: ÅSEN & ØVRELID RØBERG AS  
Forretningsadresse: Gammelseterlia 23  
6422 MOLDE

### Regnskapsår

Årsregnskapets periode: 01.01.2022 - 31.12.2022

### Konsern

Morselskap i konsern: Nei

### Regnskapsregler

Regler for små foretak benyttet: Ja  
Benyttet ved utarbeidelsen av årsregnskapet til selskapet: Regnskapslovens alminnelige regler

### Årsregnskapet fastsatt av kompetent organ

Bekreftet av representant for selskapet: Johnny Andre Skår  
Dato for fastsettelse av årsregnskapet: 30.03.2023

### Grunnlag for avgivelse

År 2022: Årsregnskapet er elektronisk innlevert  
År 2021: Tall er hentet fra elektronisk innlevert årsregnskap fra 2022

*Det er ikke krav til at årsregnskapet m.v. som sendes til Regnskapsregisteret er undertegnet. Kontrollen på at dette er utført ligger hos revisor/enhetens øverste organ. Sikkerheten ivaretas ved at innsender har rolle/rettighet for innsending av årsregnskapet via Altinn, og ved at det bekreftes at årsregnskapet er fastsatt av kompetent organ.*

Brønnøysundregistrene, 31.05.2024



### Resultatregnskap

Beløp i: NOK	Note	2022	2021
<b>RESULTATREGNSKAP</b>			
<b>Inntekter</b>			
Salgsinntekt		133 735 806	47 964 119
Annen driftsinntekt		47 814	
<b>Sum inntekter</b>		<b>133 783 621</b>	<b>47 964 119</b>
<b>Kostnader</b>			
Varekostnad		99 311 651	17 926 372
Lønnskostnad	1	23 451 593	21 985 505
Avskrivinger av driftsmidler og imm. eiendeler	2	1 197 328	1 241 300
Nedskrivning av varige driftsmidler og immaterielle eiendeler	2		
Annen driftskostnad		12 437 494	6 271 671
<b>Sum kostnader</b>		<b>136 398 065</b>	<b>47 424 848</b>
<b>Driftsresultat</b>		<b>-2 614 445</b>	<b>539 271</b>
<b>Finansinntekter og finanskostnader</b>			
Annen renteinntekt		5 820	
Annen finansinntekt		70	
<b>Sum finansinntekter</b>		<b>5 890</b>	
Rentekostnad til foretak i samme konsern		117 451	57 594
Annen rentekostnad			20 462
Annen finanskostnad		73 482	43 204
<b>Sum finanskostnader</b>		<b>190 933</b>	<b>121 260</b>
<b>Netto finans</b>		<b>-185 042</b>	<b>-121 260</b>
<b>Ordinært resultat før skattekostnad</b>		<b>-2 799 487</b>	<b>418 011</b>
Skattekostnad på resultat	4	-615 887	93 260
<b>Ordinært resultat etter skattekostnad</b>		<b>-2 183 600</b>	<b>324 751</b>
<b>Årsresultat</b>	5	<b>-2 183 600</b>	<b>324 751</b>
<b>Årsresultat etter minoritetsinteresser</b>		<b>-2 183 600</b>	<b>324 751</b>



## Resultatregnskap

<b>Beløp i: NOK</b>	<b>Note</b>	<b>2022</b>	<b>2021</b>
<b>Totalresultat</b>		<b>-2 183 600</b>	<b>324 751</b>
<b>Overføringer og disponeringer</b>			
Udekket tap		-1 858 849	
Avsatt til annen egenkapital		-324 751	324 751
<b>Sum overføringer og disponeringer</b>		<b>-2 183 600</b>	<b>324 751</b>



### Balanse

Beløp i: NOK	Note	2022	2021
<b>BALANSE - EIENDELER</b>			
<b>Anleggsmidler</b>			
<b>Immaterielle eiendeler</b>			
Utvikling	2		
Konsesjoner, patenter o.l.	2		
Utsatt skattefordel	2, 4	646 419	30 532
Goodwill	2	2 036 900	2 716 192
<b>Sum immaterielle eiendeler</b>		<b>2 683 319</b>	<b>2 746 724</b>
<b>Varige driftsmidler</b>			
Tomter, bygninger o.a. fast eiendom	2		
Maskiner og anlegg	2	888 200	956 944
Transportmidler	2	206 000	296 311
Driftsløsøre, inventar o.a. utstyr	2	1 418 500	1 361 438
<b>Sum varige driftsmidler</b>		<b>2 512 700</b>	<b>2 614 693</b>
<b>Finansielle anleggsmidler</b>			
Lån til foretak i samme konsern	6		
Andre langsiktige fordringer	7		
<b>Sum anleggsmidler</b>		<b>5 196 019</b>	<b>5 361 417</b>
<b>Omløpsmidler</b>			
<b>Varer</b>			
<b>Fordringer</b>			
Kundefordringer	6	25 734 088	5 136 961
Andre kortsiktige fordringer	7	573 445	470 316
<b>Sum fordringer</b>		<b>26 307 533</b>	<b>5 607 277</b>
<b>Bankinnskudd, kontanter og lignende</b>			
Bankinnskudd, kontanter o.l.	3	5 965 603	4 127 019
<b>Sum bankinnskudd, kontanter og lignende</b>		<b>5 965 603</b>	<b>4 127 019</b>
<b>Sum omløpsmidler</b>		<b>32 273 136</b>	<b>9 734 297</b>



## Balanse

Beløp i: NOK	Note	2022	2021
<b>SUM EIENDELER</b>		<b>37 469 155</b>	<b>15 095 713</b>

### BALANSE - EGENKAPITAL OG GJELD

#### Egenkapital

##### Innskutt egenkapital

Aksjekapital	8	1 500 000	1 500 000
Overkurs		2 500 000	2 500 000
Annen innskutt egenkapital	5		
<b>Sum innskutt egenkapital</b>		<b>4 000 000</b>	<b>4 000 000</b>

##### Opptjent egenkapital

Fond for vurderingsforskjeller	5		
Annen egenkapital	5		324 751
Udekket tap	5	1 858 849	
<b>Sum opptjent egenkapital</b>		<b>-1 858 849</b>	<b>324 751</b>

<b>Sum egenkapital</b>		<b>2 141 151</b>	<b>4 324 751</b>
------------------------	--	------------------	------------------

#### Gjeld

##### Langsiktig gjeld

Utsatt skatt	4		
<b>Annen langsiktig gjeld</b>			
Gjeld til kredittinstitusjoner	7		
Langsiktig konserngjeld	6, 7		
Øvrig langsiktig gjeld			99 883
<b>Sum annen langsiktig gjeld</b>			<b>99 883</b>

<b>Sum langsiktig gjeld</b>		<b>0</b>	<b>99 883</b>
-----------------------------	--	----------	---------------

##### Kortsiktig gjeld

Leverandørgjeld	6	21 822 793	3 248 879
Betalbar skatt	4		123 792
Skyldig offentlige avgifter		3 394 747	1 288 600
Kortsiktig konserngjeld	6	3 075 045	2 957 594
Annen kortsiktig gjeld	6	7 035 419	3 052 214
<b>Sum kortsiktig gjeld</b>		<b>35 328 005</b>	<b>10 671 079</b>



## Balanse

<b>Beløp i: NOK</b>	<b>Note</b>	<b>2022</b>	<b>2021</b>
Sum gjeld		35 328 005	10 770 962
<b>SUM EGENKAPITAL OG GJELD</b>		<b>37 469 155</b>	<b>15 095 713</b>



## Brønnøysundregistrene

### ÅRSREGNSKAP FOR REGNSKAPSÅRET 2022 - GENERELL INFORMASJON

Journalnummer: 2023 424665

#### Enheten

Organisasjonsnummer: 926 017 268  
Organisasjonsform: Aksjeselskap  
Foretaksnavn: ÅSEN & ØVRELID RØBERG AS  
Forretningsadresse: Gammelseterlia 23  
6422 MOLDE

#### Regnskapsår

Årsregnskapets periode: 01.01.2022 - 31.12.2022

#### Konsern

Morselskap i konsern: Nei

#### Regnskapsregler

Regler for små foretak benyttet: Ja  
Benyttet ved utarbeidelsen av  
årsregnskapet til selskapet: Regnskapslovens alminnelige regler

#### Årsregnskapet fastsatt av kompetent organ

Bekreftet av representant for selskapet: Johnny Andre Skår  
Dato for fastsettelse av årsregnskapet: 30.03.2023

#### Grunnlag for avgivelse

År 2022: Årsregnskap er elektronisk innlevert.  
År 2021: Tall er hentet fra elektronisk innlevert årsregnskap fra 2022.

*Det er ikke krav til at årsregnskapet m.v. som sendes til Regnskapsregisteret er undertegnet. Kontrollen på at dette er utført ligger hos revisor/enhetens øverste organ. Sikkerheten ivaretas ved at innsender har rolle/rettighet for innsending av årsregnskapet via Altinn, og ved at det bekreftes at årsregnskapet er fastsatt av kompetent organ.*

Brønnøysundregistrene, 05.06.2023



Organisasjonsnr: 926 017 268  
ÅSEN & ØVRELID RØBERG AS

## RESULTATREGNSKAP

Beløp i: NOK	Note	2022	2021
<b>RESULTATREGNSKAP</b>			
<b>Inntekter</b>			
Salgsinntekt		133 735 806	47 964 119
Annen driftsinntekt		47 814	
<b>Sum inntekter</b>		<b>133 783 621</b>	<b>47 964 119</b>
<b>Kostnader</b>			
Varekostnad		99 311 651	17 926 372
Lønnskostnad	1	23 451 593	21 985 505
Avskrivninger av driftsmidler og imm. eiendeler	2	1 197 328	1 241 300
Nedskrivning av varige driftsmidler og immaterielle eiendeler	2		
Annen driftskostnad		12 437 494	6 271 671
<b>Sum kostnader</b>		<b>136 398 065</b>	<b>47 424 848</b>
<b>Driftsresultat</b>		<b>-2 614 445</b>	<b>539 271</b>
<b>Finansinntekter og finanskostnader</b>			
Annen renteinntekt		5 820	
Annen finansinntekt		70	
<b>Sum finansinntekter</b>		<b>5 890</b>	
Rentekostnad til foretak i samme konsern		117 451	57 594
Annen rentekostnad			20 462
Annen finanskostnad		73 482	43 204
<b>Sum finanskostnader</b>		<b>190 933</b>	<b>121 260</b>
<b>Netto finans</b>		<b>-185 042</b>	<b>-121 260</b>
<b>Ordinært resultat før skattekostnad</b>			
Skattekostnad på resultat	4	-2 799 487	418 011
<b>Ordinært resultat etter skattekostnad</b>		<b>-615 887</b>	<b>93 260</b>
<b>Årsresultat</b>	5	<b>-2 183 600</b>	<b>324 751</b>
<b>Årsresultat etter minoritetsinteresser</b>		<b>-2 183 600</b>	<b>324 751</b>
<b>Totalresultat</b>		<b>-2 183 600</b>	<b>324 751</b>
<b>Overføringer og disponeringer</b>			



Udekket tap	-1 858 849	
Avsatt til annen egenkapital	-324 751	324 751
<b>Sum overføringer og disponeringer</b>	<b>-2 183 600</b>	<b>324 751</b>



Organisasjonsnr: 926 017 268  
ÅSEN & ØVRELID RØBERG AS

## BALANSE

Beløp i: NOK	Note	2022	2021
<b>BALANSE - EIENDELER</b>			
<b>Anleggsmidler</b>			
<b>Immaterielle eiendeler</b>			
Utvikling	2		
Konsesjoner, patenter o.l.	2		
Utsatt skattefordel	2, 4	646 419	30 532
Goodwill	2	2 036 900	2 716 192
<b>Sum immaterielle eiendeler</b>		<b>2 683 319</b>	<b>2 746 724</b>
<b>Varige driftsmidler</b>			
Tomter, bygninger o.a. fast eiendom	2		
Maskiner og anlegg	2	888 200	956 944
Transportmidler	2	206 000	296 311
Driftsløsøre, inventar o. a. utstyr	2	1 418 500	1 361 438
<b>Sum varige driftsmidler</b>		<b>2 512 700</b>	<b>2 614 693</b>
<b>Finansielle anleggsmidler</b>			
Lån til foretak i samme konsern	6		
Andre langsiktige fordringer	7		
<b>Sum anleggsmidler</b>		<b>5 196 019</b>	<b>5 361 417</b>
<b>Omløpsmidler</b>			
<b>Varer</b>			
<b>Fordringer</b>			
Kundefordringer	6	25 734 088	5 136 961
Andre kortsiktige fordringer	7	573 445	470 316
<b>Sum fordringer</b>		<b>26 307 533</b>	<b>5 607 277</b>
<b>Bankinnskudd, kontanter og lignende</b>			
Bankinnskudd, kontanter o. l.	3	5 965 603	4 127 019
<b>Sum bankinnskudd, kontanter og lignende</b>		<b>5 965 603</b>	<b>4 127 019</b>
<b>Sum omløpsmidler</b>		<b>32 273 136</b>	<b>9 734 297</b>
<b>SUM EIENDELER</b>		<b>37 469 155</b>	<b>15 095 713</b>
<b>BALANSE - EGENKAPITAL OG GJELD</b>			



<b>Egenkapital</b>			
<b>Innskutt egenkapital</b>			
Aksjekapital	8	1 500 000	1 500 000
Overkurs		2 500 000	2 500 000
Annen innskutt egenkapital	5		
<b>Sum innskutt egenkapital</b>		<b>4 000 000</b>	<b>4 000 000</b>
<b>Opptjent egenkapital</b>			
Fond for			
vurderingsforskjeller	5		
Annen egenkapital	5		324 751
Udekket tap	5	1 858 849	
<b>Sum opptjent egenkapital</b>		<b>-1 858 849</b>	<b>324 751</b>
<b>Sum egenkapital</b>		<b>2 141 151</b>	<b>4 324 751</b>
<b>Gjeld</b>			
<b>Langsiktig gjeld</b>			
Utsatt skatt	4		
<b>Annen langsiktig gjeld</b>			
Gjeld til			
kredittinstitusjoner	7		
Langsiktig konserngjeld	6, 7		
Øvrig langsiktig gjeld			99 883
<b>Sum annen langsiktig gjeld</b>			<b>99 883</b>
<b>Sum langsiktig gjeld</b>		<b>0</b>	<b>99 883</b>
<b>Kortsiktig gjeld</b>			
Leverandørgjeld	6	21 822 793	3 248 879
Betalbar skatt	4		123 792
Skyldig offentlige avgifter		3 394 747	1 288 600
Kortsiktig konserngjeld	6	3 075 045	2 957 594
Annen kortsiktig gjeld	6	7 035 419	3 052 214
<b>Sum kortsiktig gjeld</b>		<b>35 328 005</b>	<b>10 671 079</b>
<b>Sum gjeld</b>		<b>35 328 005</b>	<b>10 770 962</b>
<b>SUM EGENKAPITAL OG GJELD</b>		<b>37 469 155</b>	<b>15 095 713</b>



Organisasjonsnr: 926 017 268  
ÅSEN & ØVRELID RØBERG AS

NOTEOPPLYSNINGER - SELSKAP - alle poster oppgitt i hele tall

**Note**

1

Antall årsverk i regnskapsåret  
39.00

Sum Beløp

Balanseført verdi 31.12. Varige driftsmidler Immaterielle eiend.

**Konsernregnskap**

Morselskapet sitt navn

Forretningskontor for morselskapet

**Begrunnelse for at datterselskap er utelatt fra konsolideringen**

Samlet beløp - tilknyttet selskap Årets Fjorårets

Samlet beløp - foretak i samme konsern Årets Fjorårets

Samlet beløp - foretak i samme konsern Årets Fjorårets

Samlet beløp - felles kontrollert virksomhet Årets Fjorårets

Pantstillelse Beløp

Beholdning av egne aksjer Antall Pålydende Andel av aksjek.



Til generalforsamlingen i Åsen & Øvreid Røberg AS

## Uavhengig revisors beretning

### Konklusjon

Vi har revidert årsregnskapet for Åsen & Øvreid Røberg AS som består av balanse per 31. desember 2022, resultatregnskap for regnskapsåret avsluttet per denne datoen og noter til årsregnskapet, herunder et sammendrag av viktige regnskapsprinsipper.

Etter vår mening

- oppfyller årsregnskapet gjeldende lovkrav, og
- gir årsregnskapet et rettviseende bilde av selskapets finansielle stilling per 31. desember 2022, og av dets resultater for regnskapsåret avsluttet per denne datoen i samsvar med regnskapslovens regler og god regnskapsskikk i Norge.

### Grunnlag for konklusjonen

Vi har gjennomført revisjonen i samsvar med International Standards on Auditing (ISA-ene). Våre oppgaver og plikter i henhold til disse standardene er beskrevet nedenfor under *Revisors oppgaver og plikter ved revisjonen av årsregnskapet*. Vi er uavhengige av selskapet i samsvar med kravene i relevante lover og forskrifter i Norge og International Code of Ethics for Professional Accountants (inkludert internasjonale uavhengighetsstandarder) utstedt av International Ethics Standards Board for Accountants (IESBA-reglene), og vi har overholdt våre øvrige etiske forpliktelser i samsvar med disse kravene. Innhentet revisjonsbevis er etter vår vurdering tilstrekkelig og hensiktsmessig som grunnlag for vår konklusjon.

### Styrets og daglig leders ansvar for årsregnskapet

Styret og daglig leder (ledelsen) er ansvarlige for å utarbeide årsregnskapet og for at det gir et rettviseende bilde i samsvar med regnskapslovens regler og god regnskapsskikk i Norge. Ledelsen er også ansvarlig for slik internkontroll som den finner nødvendig for å kunne utarbeide et årsregnskap som ikke inneholder vesentlig feilinformasjon, verken som følge av misligheter eller utilsiktede feil.

Ved utarbeidelsen av årsregnskapet må ledelsen ta standpunkt til selskapets evne til fortsatt drift og opplyse om forhold av betydning for fortsatt drift. Forutsetningen om fortsatt drift skal legges til grunn for årsregnskapet så lenge det ikke er sannsynlig at virksomheten vil bli avvirket.

### Revisors oppgaver og plikter ved revisjonen av årsregnskapet

Vårt mål er å oppnå betryggende sikkerhet for at årsregnskapet som helhet ikke inneholder vesentlig feilinformasjon, verken som følge av misligheter eller utilsiktede feil, og å avgi en revisjonsberetning som inneholder vår konklusjon. Betryggende sikkerhet er en høy grad av sikkerhet, men ingen garanti for at en revisjon utført i samsvar med ISA-ene, alltid vil avdekke vesentlig feilinformasjon. Feilinformasjon kan oppstå som følge av misligheter eller utilsiktede feil. Feilinformasjon er å anse som vesentlig dersom den enkeltvis eller samlet med rimelighet kan forventes å påvirke de økonomiske beslutningene som brukerne foretar på grunnlag av årsregnskapet.

PricewaterhouseCoopers AS, Naustdalsvegen 1B, NO-6800 Førde

T: 02316, org. no.: 987 009 713 MVA, [www.pwc.no](http://www.pwc.no)

Statsautoriserte revisorer, medlemmer av Den norske Revisorforening og autorisert regnskapsførerselskap



Før videre beskrivelse av revisors oppgaver og plikter vises det til:  
<https://revisorforeningen.no/revisjonsberetninger>

Førde, 30. mars 2023  
**PricewaterhouseCoopers AS**

Jan Flølo  
Statsautorisert revisor  
(elektronisk signert)



 Securely signed with Brevio

Revisjonsberetning

**Signers:**

<b>Name</b>	<b>Method</b>	<b>Date</b>
Flølo, Jan	BANKID_MOBILE	2023-05-23 08:11

**This document package contains:**

- Closing page (this page)
- The original document(s)
- The electronic signatures. These are not visible in the document, but are electronically integrated.



This file is sealed with a digital signature.  
The seal is a guarantee for the authenticity  
of the document.



# Årsregnskap 2022

## Åsen & Øvrelid Røberg AS

Resultatregnskap  
Balanse  
Noter til regnskapet  
Revisjonsberetning

Org.nr.: 926 017 268



## Resultatregnskap Åsen & Øvrelid Røberg AS

Driftsinntekter og driftskostnader	Note	2022	01.11.2020 - 31.12.2021
Salgsinntekt		133 735 806	47 964 119
Annen driftsinntekt		47 814	0
<b>Sum driftsinntekter</b>		<b>133 783 621</b>	<b>47 964 119</b>
Varekostnad		99 311 651	17 926 372
Lønnskostnad	1	23 451 593	21 985 505
Avskrivninger av driftsmidler og imm. eiendeler	2	1 197 328	1 241 300
Annen driftskostnad		12 437 494	6 271 671
<b>Sum driftskostnader</b>		<b>136 398 065</b>	<b>47 424 848</b>
<b>Driftsresultat</b>		<b>-2 614 445</b>	<b>539 271</b>
<b>Finansinntekter og finanskostnader</b>			
Annen renteinntekt		5 820	0
Annen finansinntekt		70	0
Rentekostnad til foretak i samme konsern		117 451	57 594
Annen rentekostnad		0	20 462
Annen finanskostnad		73 482	43 204
<b>Resultat av finansposter</b>		<b>-185 042</b>	<b>-121 260</b>
Resultat før skattekostnad		-2 799 487	418 011
Skattekostnad på resultat	4	-615 887	93 260
<b>Årsresultat</b>	5	<b>-2 183 600</b>	<b>324 751</b>
<b>Overføringer</b>			
Avsatt til annen egenkapital		-324 751	324 751
Overført til udekket tap		-1 858 849	0
<b>Sum overføringer</b>		<b>-2 183 600</b>	<b>324 751</b>



**Balanse**  
**Åsen & Øvrelid Røberg AS**

Eiendeler	Note	2022	2021
<b>Anleggsmidler</b>			
<b>Immaterielle eiendeler</b>			
Utsatt skattefordel	2, 4	646 419	30 532
Goodwill	2	2 036 900	2 716 192
<b>Sum immaterielle eiendeler</b>		<b>2 683 319</b>	<b>2 746 724</b>
<b>Varige driftsmidler</b>			
Maskiner og anlegg	2	888 200	956 944
Transportmidler	2	206 000	296 311
Driftsløsøre, inventar o.a. utstyr	2	1 418 500	1 361 438
<b>Sum varige driftsmidler</b>		<b>2 512 700</b>	<b>2 614 693</b>
<b>Sum anleggsmidler</b>		<b>5 196 019</b>	<b>5 361 417</b>
<b>Omløpsmidler</b>			
<b>Fordringer</b>			
Kundefordringer	6	25 734 088	5 136 961
Andre kortsiktige fordringer	7	573 445	470 316
<b>Sum fordringer</b>		<b>26 307 533</b>	<b>5 607 277</b>
Bankinnskudd, kontanter o.l.	3	5 965 603	4 127 019
<b>Sum omløpsmidler</b>		<b>32 273 136</b>	<b>9 734 297</b>
<b>Sum eiendeler</b>		<b>37 469 155</b>	<b>15 095 713</b>





## Balanse

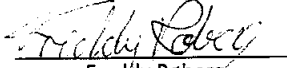
### Åsen & Øvrelid Røberg AS

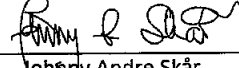
Egenkapital og gjeld	Note	2022	2021
<b>Egenkapital</b>			
<b>Innskutt egenkapital</b>			
Aksjekapital	8	1 500 000	1 500 000
Overkurs		2 500 000	2 500 000
<b>Sum innskutt egenkapital</b>		<b>4 000 000</b>	<b>4 000 000</b>
<b>Opptjent egenkapital</b>			
Annen egenkapital	5	0	324 751
Udekket tap	5	-1 858 849	0
<b>Sum opptjent egenkapital</b>		<b>-1 858 849</b>	<b>324 751</b>
<b>Sum egenkapital</b>		<b>2 141 151</b>	<b>4 324 751</b>
<b>Gjeld</b>			
<b>Annen langsiktig gjeld</b>			
Øvrig langsiktig gjeld		0	99 883
<b>Sum annen langsiktig gjeld</b>		<b>0</b>	<b>99 883</b>
<b>Kortsiktig gjeld</b>			
Leverandørgjeld	6	21 822 793	3 248 879
Betalbar skatt	4	0	123 792
Skyldig offentlige avgifter		3 394 747	1 288 600
Konserngjeld	6	3 075 045	2 957 594
Annen kortsiktig gjeld	6	7 035 419	3 052 214
<b>Sum kortsiktig gjeld</b>		<b>35 328 005</b>	<b>10 671 079</b>
<b>Sum gjeld</b>		<b>35 328 005</b>	<b>10 770 962</b>
<b>Sum egenkapital og gjeld</b>		<b>37 469 155</b>	<b>15 095 713</b>

Molde, 30.03.2023  
Styret i Åsen & Øvrelid Røberg AS

  
Finn Ove Øen  
styreleder

  
Leif Arne Åsen  
styremedlem

  
Freddy Røberg  
styremedlem

  
Johnny Andre Skår  
daglig leder



Åsen & Øvrelied Røberg AS

Noter til årsregnskapet 2022

## Regnskapsprinsipper

Årsregnskapet er satt opp i samsvar med regnskapsloven og NRS 8 - God regnskapsskikk for små foretak.

Selskapet er stiftet 01.11.2020. Sammenligningstall i resultatregnskapet består av en utvidet periode fra 01.11.2020 - 31.12.2021, jf. Regnskapslovens § 1-7, 2-ledd.

### Driftsinntekter

Inntektsføring ved salg av varer skjer på leveringstidspunktet. Tjenester inntektsføres etter hvert som de leveres. Inntekter fra salg av tjenester og langsiktige tilvirkingsprosjekter (anleggskontrakter) resultatføres i takt med prosjektets fullføringsgrad, når utfallet av transaksjonen kan estimeres på en pålitelig måte. Når transaksjonens utfall ikke kan estimeres pålitelig, vil kun inntekter tilsvarende påløpte projektkostnader inntektsføres. I den perioden det blir identifisert at et prosjekt vil gi et negativt resultat, vil det estimerte tapet på kontrakten bli resultatført i sin helhet.

### Skatt

Skattekostnaden i resultatregnskapet omfatter både periodens betalbare skatt og endring i utsatt skatt. Utsatt skatt er beregnet med 22% på grunnlag av de midlertidige forskjeller som eksisterer mellom regnskapsmessige og skattemessige verdier, samt ligningsmessig underskudd til fremføring ved utgangen av regnskapsåret. Skatteøkende og skattereduserende midlertidige forskjeller som reverserer eller kan reverseres i samme periode er utlignet og nettoført.

### Klassifisering og vurdering av balanseposter

Eiendeler bestemt til varig eie eller bruk er klassifisert som anleggsmidler. Eiendeler som er knyttet til varekretsløpet er klassifisert som omløpsmidler. Fordringer klassifiseres som omløpsmidler hvis de skal tilbakebetales i løpet av ett år. For gjeld er analoge kriterier lagt til grunn. Første års avdrag på langsiktige fordringer og langsiktig gjeld klassifiseres likevel ikke som omløpsmiddel og kortsiktig gjeld.

### Immaterielle eiendeler

Bokført goodwill er oppstått fra kjøp av virksomhet.

### Varige driftsmidler

Tomter avskrives ikke. Varige driftsmidler balanseføres og avskrives lineært over driftsmidlenes forventede levetid dersom de har antatt levetid over 3 år og har en kostpris som overstiger kr 15 000. Vedlikehold av driftsmidler kostnadsføres løpende. Påkostninger eller forbedringer tillegges driftsmidlets kostpris og avskrives i takt med driftsmidlet. Skillet mellom vedlikehold og påkostning/forbedring regnes i forhold til driftsmidlets stand ved kjøp av driftsmidlet. Utgifter til leie av driftsmidler kostnadsføres. Forskuddsbetalinger balanseføres som forskuddsbetalt kostnad, og fordeles over leieperioden.

### Fordringer

Kundefordringer og andre fordringer oppføres til pålydende etter fradrag for avsetning til forventet tap. Avsetning til tap gjøres på grunnlag av en individuell vurdering av de enkelte fordringene.



Åsen & Øvreliid Røberg AS

Noter til årsregnskapet 2022

## Note 1 Lønnskostnader, antall ansatte, godtgjørelser, lån til ansatte mm.

Lønnskostnader	2022	2021
Lønninger	18 709 455	17 849 723
Arbeidsgiveravgift	3 022 235	2 572 744
Pensjonskostnader	1 290 014	1 186 388
Andre ytelser	429 890	376 650
<b>Sum</b>	<b>23 451 593</b>	<b>21 985 505</b>

Sysselsatte årsverk	37	36
---------------------	----	----

Selskapets pensjonsordninger tilfredsstiller kravene i lov om obligatorisk tjenestepensjon.

Det er ikke gitt lån/sikkerhetsstillelse til daglig leder, styrets leder eller andre nærstående parter.

## Note 2 Varige driftsmidler og immaterielle eiendeler

	Goodwill	Maskiner og anlegg	Transportmidler	Driftsløysøre	Totalt
Anskaffelseskost 01.01.2022	3 396 490	1 224 819	386 715	1 564 161	6 572 185
Tilgang	0	146 918	0	282 598	429 516
Avgang	0	-13 473	0	0	-13 473
Anskaffelseskost 31.12.2022	3 396 490	1 358 264	<b>386 715</b>	1 846 759	6 988 228
Akkumulerte avskrivninger	1 359 590	470 063	180 715	428 259	2 438 627
<b>Bokført verdi 31.12.2022</b>	<b>2 036 900</b>	<b>888 200</b>	<b>206 000</b>	<b>1 418 500</b>	<b>4 549 600</b>
Årets avskrivninger	679 292	202 189	90 311	225 536	1 197 328
Forventet økonomisk levetid	5 år	3-8 år	3-5 år	3-10 år	
Avskrivningsplan	Lineær	Lineær	Lineær	Lineær	

Bokført goodwill stammer fra kjøp av virksomhet fra Røberg Bygg AS i 2021.

## Note 3 Bundne midler

Herav bundne bankinnskudd	<b>2022</b>	<b>2021</b>
	798 905	617 044



Åsen & Øvrelied Røberg AS

Noter til årsregnskapet 2022

## Note 4 Skatt

Skatteeffekten av midlertidige forskjeller og underskudd til fremføring som har gitt opphav til utsatt skatt og utsatte skattefordeler, spesifisert på typer av midlertidige forskjeller:

	2022	2021	Endring
Varige driftsmidler	79 891	86 240	6 349
Tilvirkningskontrakter	6 440 920	0	-6 440 920
Fordringer	-573 293	-225 022	348 271
Avsetninger mv	-250 000	0	250 000
<b>Sum</b>	<b>5 697 518</b>	<b>-138 782</b>	<b>-5 836 300</b>
Akkumulert fremførbart underskudd	-8 635 787	0	8 635 787
<b>Grunnlag for beregning av utsatt skatt</b>	<b>-2 938 269</b>	<b>-138 782</b>	<b>2 799 487</b>
<b>Utsatt skattefordel (22 %)</b>	<b>-646 419</b>	<b>-30 532</b>	<b>615 887</b>
<b>Årets skattekostnad</b>	<b>2022</b>	<b>2021</b>	
Skattepliktig inntekt:			
Ordinært resultat før skatt		-2 799 487	418 011
Permanente forskjeller		0	5 900
Endring i midlertidige forskjeller		-5 836 300	138 782
<b>Skattepliktig inntekt</b>		<b>-8 635 787</b>	<b>562 693</b>
Resultatført skatt på ordinært resultat:			
Betalbar skatt		0	123 792
Endring i utsatt skattefordel		-615 887	-30 532
<b>Skattekostnad ordinært resultat</b>		<b>-615 887</b>	<b>93 260</b>
Beregning av effektiv skattesats			
Resultat før skatt		-2 799 487	418 011
Beregnet skatt av resultat før skatt		-615 887	91 962
Skatteeffekt av permanente forskjeller		0	1 298
<b>Sum</b>		<b>-615 887</b>	<b>93 260</b>
Effektiv skattesats		22,0 %	22,3 %
Betalbar skatt i balansen:			
Betalbar skatt på årets resultat		0	123 792
<b>Sum betalbar skatt i balansen</b>		<b>0</b>	<b>123 792</b>



Åsen & Øvrelied Røberg AS

Noter til årsregnskapet 2022

## Note 5 Egenkapital

	Aksjekapital	Overkurs	Udekket tap	Annen egenkapital	Sum egenkapital
Egenkapital 01.01.2022	1 500 000	2 500 000	0	324 751	4 324 751
Årets resultat	0	0	1 858 849	-324 751	1 534 098
<b>Egenkapital 31.12.2022</b>	<b>1 500 000</b>	<b>2 500 000</b>	<b>1 858 849</b>	<b>0</b>	<b>5 858 849</b>

## Note 6 Mellomværende med selskap i samme konsern m.v.

	Kundefordringer		Andre fordringer	
	2022	2021	2022	2021
Foretak i samme konsern	64 975	0	0	0
<b>Sum</b>	<b>64 975</b>	<b>0</b>	<b>0</b>	<b>0</b>

	Leverandørgjeld		Øvrig gjeld	
	2022	2021	2022	2021
Foretak i samme konsern	637 286	0	3 075 045	2 957 594
<b>Sum</b>	<b>637 286</b>	<b>0</b>	<b>3 075 045</b>	<b>2 957 594</b>

## Note 7 Fordringer og gjeld

	2022	2021
Fordringer med forfall senere enn ett år	46 900	46 900
Langsiktig gjeld med forfall senere enn 5 år	0	0

Ikke bokført garantiforpliktelse pr 31.12.2022 er kr 18 894 203

## Note 8 Aksjekapital og aksjonærinformasjon

Aksjekapitalen på kr. 1 500 000 består av 3 000 aksjer à kr. 500.

### Oversikt over de største aksjonærene 31.12.2022

Navn	Antall aksjer	Eierandel
Åsen & Øvrelied AS	2 100	70%
Frø Holding AS	300	10%
J Skår Invest AS	300	10%
Dan Helge Røberg	300	10%
<b>Sum</b>	<b>3 000</b>	<b>100%</b>

Selskapet inngår i konsernregnskapet til morselskapet Åsen & Øvrelied AS, med forretningsadresse i Førde. Der kan konsernregnskapet som inkluderer Åsen & Øvrelied Røberg AS fås utlevert.