



ÅRSREGNSKAPET FOR REGNSKAPSÅRET 2018 - GENERELL INFORMASJON

Enheten

Organisasjonsnummer: 986 293 736
Organisasjonsform: Aksjeselskap
Foretaksnavn: GLOBALCONNECT INVEST NO AS
Forretningsadresse: Snarøyveien 36
1364 FORNEBU

Regnskapsår

Årsregnskapets periode: 01.01.2018 - 31.12.2018

Konsern

Morselskap i konsern: Ja
Konsernregnskap lagt ved: Nei

Regnskapsregler

Regler for små foretak benyttet: Nei
Benyttet ved utarbeidelsen av årsregnskapet til selskapet: Regnskapslovens alminnelige regler

Årsregnskapet fastsatt av kompetent organ

Bekreftet av representant for selskapet: Jacob Kjær
Dato for fastsettelse av årsregnskapet: 23.05.2019

Grunnlag for avgivelse

År 2018: Årsregnskapet er elektronisk innlevert
År 2017: Tall er hentet fra elektronisk innlevert årsregnskap fra 2018

Det er ikke krav til at årsregnskapet m.v. som sendes til Regnskapsregisteret er undertegnet. Kontrollen på at dette er utført ligger hos revisor/enhetens øverste organ. Sikkerheten ivaretas ved at innsender har rolle/rettighet for innsending av årsregnskapet via Altinn, og ved at det bekreftes at årsregnskapet er fastsatt av kompetent organ.

Brønnøysundregistrene, 07.11.2020



Resultatregnskap

Beløp i: NOK	Note	2018	2017
RESULTATREGNSKAP			
Inntekter			
Annen driftsinntekt	6	2 053 319	6 006 214
Sum inntekter		2 053 319	6 006 214
Kostnader			
Lønnskostnad	12		
Annen driftskostnad	12	5 898 281	9 391 311
Sum kostnader		5 898 281	9 391 311
Driftsresultat		-3 844 962	-3 385 098
Finansinntekter og finanskostnader			
Inntekt på investering i datterselskap og tilknyttet selskap	5		118 622 889
Renteinntekt fra foretak i samme konsern	6	34 444 256	34 249 291
Annen renteinntekt		42 302	120 134
Annen finansinntekt		5 499	548
Sum finansinntekter		34 492 056	152 992 861
Rentekostnad til foretak i samme konsern	6	40 484 083	5 577 452
Annen rentekostnad	9	101 170 728	169 231 701
Annen finanskostnad		29 871 468	26 889 258
Sum finanskostnader		171 526 279	201 698 411
Netto finans		-137 034 223	-48 705 549
Ordinært resultat før skattekostnad		-140 879 185	-52 090 647
Skattekostnad på ordinært resultat	7	4 449 537	4 345 824
Ordinært resultat etter skattekostnad		-145 328 722	-56 436 471
Årsresultat		-145 328 722	-56 436 471
Årsresultat etter minoritetsinteresser		-145 328 722	-56 436 471
Totalresultat		-145 328 722	-56 436 471



Resultatregnskap

Beløp i: NOK	Note	2018	2017
Overføringer og disponeringer			
Overføring til/fra fond	2	-145 328 722	-56 436 471
Overføringer til/fra annen egenkapital	2, 2		
Sum overføringer og disponeringer		-145 328 722	-56 436 471



Balanse

Beløp i: NOK	Note	2018	2017
BALANSE - EIENDELER			
Anleggsmidler			
Immaterielle eiendeler			
Utsatt skattefordel	7	382 670 112	387 119 649
Sum immaterielle eiendeler		382 670 112	387 119 649
Finansielle anleggsmidler			
Investering i datterselskap	5, 11	4 950 360 627	4 660 360 627
Lån til foretak i samme konsern	4		
Sum finansielle anleggsmidler		4 950 360 627	4 660 360 627
Sum anleggsmidler		5 333 030 739	5 047 480 276
Omløpsmidler			
Varer			
Fordringer			
Kundefordringer	11, 4, 11	267 684	
Andre fordringer		203 788	67 472
Konsernfordringer	4	949 095 156	702 851 458
Sum fordringer		949 566 628	702 918 930
Bankinnskudd, kontanter og lignende			
Bankinnskudd, kontanter og lignende	8	15 499 531	698 170
Sum bankinnskudd, kontanter og lignende		15 499 531	698 170
Sum omløpsmidler		965 066 160	703 617 100
SUM EIENDELER		6 298 096 899	5 751 097 376

BALANSE - EGENKAPITAL OG GJELD

Egenkapital

Innskutt egenkapital



Balanse

Beløp i: NOK	Note	2018	2017
Selskapskapital	2, 3	286 000 000	264 154 000
Overkurs	2	5 920 426 522	2 462 585 702
Sum innskutt egenkapital		6 206 426 522	2 726 739 702
Opptjent egenkapital			
Annen egenkapital	2		
Udekket tap	2		
Sum egenkapital		6 206 426 522	2 726 739 702
Gjeld			
Langsiktig gjeld			
Utsatt skatt	7		
Annen langsiktig gjeld			
Gjeld til kredittinstitusjoner	9, 11		3 003 540 599
Langsiktig konserngjeld	4, 9		
Sum annen langsiktig gjeld			3 003 540 599
Sum langsiktig gjeld		0	3 003 540 599
Kortsiktig gjeld			
Leverandørgjeld		61 964	37 074
Betalbar skatt	7		
Kortsiktig konserngjeld	4, 9	91 608 413	
Annen kortsiktig gjeld	9		20 780 000
Sum kortsiktig gjeld		91 670 377	20 817 074
Sum gjeld		91 670 377	3 024 357 673
SUM EGENKAPITAL OG GJELD		6 298 096 899	5 751 097 376



Statsautoriserte revisorer
Ernst & Young AS

Dronning Eufemias gate 6, NO-0191 Oslo
Postboks 1156 Sentrum, NO-0107 Oslo

Foretaksregisteret: NO 976 389 387 MVA
Tlf: +47 24 00 24 00

www.ey.no
Medlemmer av Den norske revisorforening

UAVHENGIG REVISORS BERETNING

Til generalforsamlingen i Broadnet Holding AS

Uttalelse om revisjonen av årsregnskapet

Konklusjon

Vi har revidert årsregnskapet for Broadnet Holding AS som består av balanse per 31. desember 2018, resultatregnskap og kontantstrømoppstilling for regnskapsåret avsluttet per denne datoen, og en beskrivelse av vesentlige anvendte regnskapsprinsipper og andre noteopplysninger.

Etter vår mening er årsregnskapet avgitt i samsvar med lov og forskrifter og gir et rettviseende bilde av selskapets finansielle stilling per 31. desember 2018, og av dets resultater og kontantstrømmer for regnskapsåret avsluttet per denne datoen i samsvar med regnskapslovens regler og god regnskapsskikk i Norge.

Grunnlag for konklusjonen

Vi har gjennomført revisjonen i samsvar med lov, forskrift og god revisjonsskikk i Norge, herunder de internasjonale revisjonsstandardene (ISA-ene). Våre oppgaver og plikter i henhold til disse standardene er beskrevet i avsnittet *Revisors oppgaver og plikter ved revisjonen av årsregnskapet*. Vi er uavhengige av selskapet i samsvar med de relevante etiske kravene i Norge knyttet til revisjon slik det kreves i lov og forskrift. Vi har også overholdt våre øvrige etiske forpliktelser i samsvar med disse kravene. Etter vår oppfatning er innhentet revisjonsbevis tilstrekkelig og hensiktsmessig som grunnlag for vår konklusjon.

Øvrig informasjon

Øvrig informasjon omfatter informasjon i selskapets årsrapport bortsett fra årsregnskapet og den tilhørende revisjonsberetningen. Styret og daglig leder (ledelsen) er ansvarlig for den øvrige informasjonen. Vår uttalelse om revisjonen av årsregnskapet dekker ikke den øvrige informasjonen, og vi attesterer ikke den øvrige informasjonen.

I forbindelse med revisjonen av årsregnskapet er det vår oppgave å lese den øvrige informasjonen med det formål å vurdere hvorvidt det foreligger vesentlig inkonsistens mellom den øvrige informasjonen og årsregnskapet eller kunnskap vi har opparbeidet oss under revisjonen, eller hvorvidt den tilsynelatende inneholder vesentlig feilinformasjon. Dersom vi konkluderer med at den øvrige informasjonen inneholder vesentlig feilinformasjon, er vi pålagt å rapportere det. Vi har ingenting å rapportere i så henseende.

Ledelsens ansvar for årsregnskapet

Ledelsen er ansvarlig for å utarbeide årsregnskapet i samsvar med lov og forskrifter, herunder for at det gir et rettviseende bilde i samsvar med regnskapslovens regler og god regnskapsskikk i Norge. Ledelsen er også ansvarlig for slik intern kontroll som den finner nødvendig for å kunne utarbeide et årsregnskap som ikke inneholder vesentlig feilinformasjon, verken som følge av misligheter eller feil.

Ved utarbeidelsen av årsregnskapet må ledelsen ta standpunkt til selskapets evne til fortsatt drift og opplyse om forhold av betydning for fortsatt drift. Forutsetningen om fortsatt drift skal legges til grunn for årsregnskapet med mindre ledelsen enten har til hensikt å avvikle selskapet eller legge ned virksomheten, eller ikke har noe annet realistisk alternativ.

Revisors oppgaver og plikter ved revisjonen av årsregnskapet

Vårt mål er å oppnå betryggende sikkerhet for at årsregnskapet som helhet ikke inneholder vesentlig feilinformasjon, verken som følge av misligheter eller feil, og å avgi en revisjonsberetning som inneholder vår konklusjon. Betryggende sikkerhet er en høy grad av sikkerhet, men ingen garanti for at en revisjon utført i samsvar med lov, forskrift og god revisjonsskikk i Norge, herunder ISA-ene, alltid vil avdekke vesentlig feilinformasjon. Feilinformasjon kan skyldes misligheter eller feil og er å anse som vesentlig



dersom den enkeltvis eller samlet med rimelighet kan forventes å påvirke de økonomiske beslutningene som brukerne foretar på grunnlag av årsregnskapet.

Som del av en revisjon i samsvar med lov, forskrift og god revisjonsskikk i Norge, herunder ISA-ene, utøver vi profesjonelt skjønn og utviser profesjonell skepsis gjennom hele revisjonen. I tillegg

- ▶ identifiserer og anslår vi risikoen for vesentlig feilinformasjon i årsregnskapet, enten det skyldes misligheter eller feil. Vi utformer og gjennomfører revisjonshandlinger for å håndtere slike risikoer, og innhenter revisjonsbevis som er tilstrekkelig og hensiktsmessig som grunnlag for vår konklusjon. Risikoen for at vesentlig feilinformasjon som følge av misligheter ikke blir avdekket, er høyere enn for feilinformasjon som skyldes feil, siden misligheter kan innebære samarbeid, forfalskning, bevisste utelatelser, uriktige fremstillinger eller overstyring av intern kontroll;
- ▶ opparbeider vi oss en forståelse av den interne kontrollen som er relevant for revisjonen, for å utforme revisjonshandlinger som er hensiktsmessige etter omstendighetene, men ikke for å gi uttrykk for en mening om effektiviteten av selskapets interne kontroll;
- ▶ vurderer vi om de anvendte regnskapsprinsippene er hensiktsmessige og om regnskapsestimaterne og tilhørende noteopplysninger utarbeidet av ledelsen er rimelige;
- ▶ konkluderer vi på om ledelsens bruk av fortsatt drift-forutsetningen er hensiktsmessig, og, basert på innhentede revisjonsbevis, hvorvidt det foreligger vesentlig usikkerhet knyttet til hendelser eller forhold som kan skape betydelig tvil om selskapets evne til fortsatt drift. Dersom vi konkluderer med at det foreligger vesentlig usikkerhet, kreves det at vi i revisjonsberetningen henleder oppmerksomheten på tilleggsopplysningene i årsregnskapet. Hvis slike tilleggsopplysninger ikke er tilstrekkelige, må vi modifisere vår konklusjon. Våre konklusjoner er basert på revisjonsbevis innhentet frem til datoen for revisjonsberetningen. Etterfølgende hendelser eller forhold kan imidlertid medføre at selskapets evne til fortsatt drift ikke lenger er til stede;
- ▶ vurderer vi den samlede presentasjonen, strukturen og innholdet i årsregnskapet, inkludert tilleggsopplysningene, og hvorvidt årsregnskapet gir uttrykk for de underliggende transaksjonene og hendelsene på en måte som gir et rettviseende bilde.

Vi kommuniserer med styret blant annet om det planlagte omfanget av revisjonen, tidspunktet for vårt revisjonsarbeid og eventuelle vesentlige funn i vår revisjon, herunder vesentlige svakheter i den interne kontrollen som vi avdekker gjennom vårt arbeid.

Uttalelse om øvrige lovmessige krav


Konklusjon om årsberetningen

Basert på vår revisjon av årsregnskapet som beskrevet ovenfor, mener vi at opplysningene i årsberetningen om årsregnskapet, forutsetningen om fortsatt drift og forslaget til disponering av resultatet er konsistente med årsregnskapet og i samsvar med lov og forskrifter.

Konklusjon om registrering og dokumentasjon

Basert på vår revisjon av årsregnskapet som beskrevet ovenfor, og kontrollhandlinger vi har funnet nødvendige i henhold til internasjonal standard for attestasjonsoppdrag (ISAE) 3000 «Attestasjonsoppdrag som ikke er revisjon eller forenklet revisorkontroll av historisk finansiell informasjon», mener vi at ledelsen har oppfylt sin plikt til å sørge for ordentlig og oversiktlig registrering og dokumentasjon av selskapets regnskapsopplysninger i samsvar med lov og god bokføringskikk i Norge.

Oslo, 27. juni 2019
ERNST & YOUNG AS


Leiv Aschehoug
statsautorisert revisor

Uavhengig revisors beretning - Broadnet Holding AS

A member firm of Ernst & Young Global Limited



ÅRSBERETNING FOR BROADNET HOLDING AS FOR 2018

Generelt

Broadnet Holding AS (heretter "Broadnet Holding") er 100 % eiet av Broadnet Holding 1 AS. Dette selskapet er igjen 100 % eiet av Broadnet Group Holding AS.

Selskapet innehar samtlige aksjer i datterselskapet Broadnet AS. Broadnet AS eier 100 % av aksjene i Homenet AS, Dinabo AS, DataGuard AS, PowerTech Information Systems AS, Xfiber AS og Lynet Internett AS.

Broadnet Holding er et rent holdingsselskap, med formål å eie aksjer og finansiere virksomheten i de underliggende datterselskapene.

Driftsåret 2018

Broadnet Holding AS hadde i 2018 omsetning på 2,1 MNOK. Driftsresultatet ble et underskudd på 3,8 MNOK. Resultatet før skatt er negativt med 140,9 MNOK. Egenkapitalandelen for Broadnet Holding AS utgjorde ved årsslutt 98,5 %.

Det er i 2018 ikke resultatført kostnader til forskning og utvikling i Broadnet Holding AS.

Det fremlagte resultatregnskapet, balanse, kontantstrøm og noter for regnskapsåret gir etter styrets oppfatning et riktig uttrykk for Broadnet Holding. Det er ikke inntruffet forhold etter årsskiftet som er av vesentlig betydning for å kunne bedømme selskapets resultat og stilling for 2018.

Styresammensetning og daglig leder

Styret består av Per Morten Torvildsen (styreleder), Martin Lippert og Jannie Laurberg Sørensen. Jacob Kjær er daglig leder i Broadnet Holding.

Fortsatt drift

Gjennom EQT har konsernet et av Europas ledende investeringsfond som eier. EQT er kapitalsterk, og dedikert til å sikre ytterligere profitabel vekst av Broadnet-konsernet. Strategien legger til rette for at selskapet skal bli en ledende aktør innen tele- og datakommunikasjon.

Selskapets prognoser tilfredsstillende de krav som er satt av selskapets styre og eiere. Styret bekrefter med dette at regnskapet er avlagt under forutsetning om fortsatt drift, i henhold til § 3-3a i regnskapsloven.



Personal, likestilling og miljø

Selskapet har ingen ansatte, og selskapet forurenser ikke det ytre miljø.

Finansiell risiko

Finansiell risiko omfatter kredittrisiko, likviditetsrisiko, valutarisiko og renterisiko. Broadnet er hovedsakelig utsatt for kredittrisiko gjennom kundefordringer. En vesentlig andel av Broadnets tjenester forutsetter forskuddsbetaling fra kundene, og i 2018 hadde Broadnet meget lave tap som følge av kontraktsbrudd eller konkurser. Broadnet og konsernet, med Broadnet Holding AS som låntaker, er finansiert av en kombinasjon av langsiktige lån og langsiktige trekkfasiliteter. Broadnet er ikke i vesentlig grad eksponert for endringer i valuta knyttet til den ordinære drift, idet hovedandelen av driftsinntekter og driftskostnader er i norske kroner. Broadnet er eksponert mot renterisiko som følge av at gjelden er knyttet opp mot flytende markedsrente, deler av denne gjelden har fastrenteeksponering gjennom rentesikringsavtaler.

Operasjonell og regulativ risiko

Broadnet er utsatt for risiko fra flere operasjonelle og regulatoriske forhold. Deriblant; produktsammensetning, priser, nettverkskvalitet, nettverksdekning, driftsstabilitet, salg, distribusjon og mangfold av tjenester og produkter som alle påvirker kundeopplevelsen, samt Broadnets evne til å tiltrekke seg og beholde eksisterende kunder.

Øvrig

Det har ikke inntruffet andre forhold enn de som er nevnt i denne beretning som kan påvirke verdien av selskapet eller på annen måte ha betydning for selskapets interessenter.

Årsresultat og disposisjoner

Årsresultat for 2018 for Broadnet Holding viser et underskudd på 145,3 MNOK, som foreslås overført fra overkurs.



Per Morten Torvildsen
Styrets leder

Fornebu, 22. mai 2019

Martin Lippert
Styremedlem

Jannie Laurberg Sørensen
Styremedlem

Jacob Kjær
Daglig leder



Resultatregnskap

Broadnet Holding AS

Driftsinntekter og driftskostnader	Note	2018	2017
Annen driftsinntekt	6	2 053 319	6 006 214
Sum driftsinntekter		2 053 319	6 006 214
Annen driftskostnad	12	5 898 281	9 391 311
Sum driftskostnader		5 898 281	9 391 311
Driftsresultat		-3 844 962	-3 385 098
Finansinntekter og finanskostnader			
Inntekt på investering i annet foretak i samme konsern	5	0	118 622 889
Renteinntekt fra foretak i samme konsern	6	34 444 256	34 249 291
Annen renteinntekt		42 302	120 134
Annen finansinntekt		5 499	548
Rentekostnad til foretak i samme konsern	6	40 484 083	5 577 452
Annen rentekostnad	9	101 170 728	169 231 701
Annen finanskostnad		29 871 468	26 889 258
Resultat av finansposter		-137 034 223	-48 705 549
Ordinært resultat før skattekostnad		-140 879 185	-52 090 647
Skattekostnad på ordinært resultat	7	4 449 537	4 345 824
Ordinært resultat		-145 328 722	-56 436 471
Årsresultat		-145 328 722	-56 436 471
Overføringer			
Overført fra overkurs	2	-145 328 722	-56 436 471
Sum overføringer		-145 328 722	-56 436 471



Balanse

Broadnet Holding AS

Eiendeler	Note	31.12.2018	31.12.2017
Anleggsmidler			
Immaterielle eiendeler			
Utsatt skattefordel	7	382 670 112	387 119 649
Sum immaterielle eiendeler		382 670 112	387 119 649
Finansielle anleggsmidler			
Investeringer i datterselskap	5, 11	4 950 360 627	4 660 360 627
Sum finansielle anleggsmidler		4 950 360 627	4 660 360 627
Sum anleggsmidler		5 333 030 739	5 047 480 276
Omløpsmidler			
Fordringer			
Kundefordringer på selskap i samme konsern	4, 11	267 684	0
Andre fordringer på selskap i samme konsern	4	949 095 156	702 851 458
Andre kortsiktige fordringer		203 788	67 472
Sum fordringer		949 566 628	702 918 930
Bankinnskudd, kontanter o.l.	8	15 499 531	698 170
Sum omløpsmidler		965 066 160	703 617 100
Sum eiendeler		6 298 096 899	5 751 097 376





Balanse

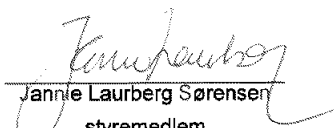
Broadnet Holding AS

Egenkapital og gjeld	Note	31.12.2018	31.12.2017
Innskutt egenkapital			
Aksjekapital	2, 3	286 000 000	264 154 000
Overkurs	2	5 920 426 522	2 462 585 702
Sum innskutt egenkapital		6 206 426 522	2 726 739 702
Sum egenkapital		6 206 426 522	2 726 739 702
Gjeld			
Annen langsiktig gjeld			
Gjeld til kredittinstitusjoner	9, 11	0	3 003 540 599
Sum annen langsiktig gjeld		0	3 003 540 599
Kortsiktig gjeld			
Leverandørgjeld		61 964	37 074
Annen kortsiktig gjeld til selskap i samme konsern	4, 9	91 608 413	0
Annen kortsiktig gjeld	9	0	20 780 000
Sum kortsiktig gjeld		91 670 377	20 817 074
Sum gjeld		91 670 377	3 024 357 673
Sum egenkapital og gjeld		6 298 096 899	5 751 097 376

Fornebu, 22.05.2019
Styret i Broadnet Holding AS


Per Morten Torvildsen
styreleder


Martin Lippert
styremedlem


Jannie Laurberg Sørensen
styremedlem


Jacob Kjær
daglig leder



Indirekte kontantstrøm

Broadnet Holding AS

Tall i hele 1000	2018	2017
Kontantstrøm fra operasjonelle aktiviteter		
Resultat før skatt	-140 879	-52 091
+ Gevinst salg aksjer i datter	0	0
- Inntektsført konsernbidrag	0	-118 623
+/- Endring i varelager, kundef og leverandørgjeld	-243	8 350
+/- Endring i andre tidsavgrensningsposter	-294 174	-156 356
= Netto kontantstrøm fra operasjonelle aktiviteter	-435 296	-318 719
Kontantstrømmer fra investeringsaktiviteter		
- Utbetalinger ved kjøp av aksjer og andeler i andre foretak	-290 000	0
= Netto kontantstrøm fra investeringer	-290 000	0
Kontantstrømmer fra finansieringsaktiviteter		
+ Innbetaling ved opptak av ny langsiktig gjeld	0	119 418
- Utbetaling ved nedbetaling av langsiktig gjeld	-3 003 541	0
+ Innbetaling av egenkapital	3 625 016	200 000
+ Inn-/utbetalinger av konsernbidrag	118 623	
= Netto kontantstrøm fra finansieringsaktiviteter	740 098	319 418
= Netto endring i kontanter og kontantekvivalenter	14 801	698
+ Beh. av kont. og kontantekvivalenter ved per. begynnelse	698	0
= Beh. av kont. og kontantekvivalenter ved per. slutt	15 500	698



Broadnet Holding AS

Noter til regnskapet for 2018

Note 1 - Regnskapsprinsipper

Årsregnskapet er satt opp i samsvar med regnskapslovens bestemmelser og god regnskapsskikk.

Virksomhet

Broadnet Holding AS har i 2018 ikke hatt annen virksomhet i selskapet enn konsernintern tjenesteyting knyttet til stabsfunksjoner for de andre selskapene med operativ virksomhet.

Selskapet inngår i konsernet Broadnet Group Holding AS, som har sitt hovedkontor på IT Fornebu i Bærum. Konsernregnskap utarbeides av Broadnet Group Holding AS, og kan utleveres på forespørsel ved henvendelse til morselskapets hovedkontor.

Broadnet-konsernet tilbyr elektroniske kommunikasjonstjenester til bedrifts- grossist- og privatmarkedet, samt til offentlig sektor, innen bredbånd og datakommunikasjon. Broadnet-konsernets tilbud realiseres i det vesentlige gjennom produksjon av tjenester i konsernets nettverk, basert på et landsdekkende og fiberbasert transport- og aksessnett.

Inntektsføring

Selskapets inntekter består leieinntekter for kontorlokaler. Inntekter bokføres i takt den perioden den aktuelle leien vedrører, ihht opptjeningsprinsippet.

Klassifisering og vurdering av balanseposter

Omløpsmidler og kortsiktig gjeld omfatter poster som forfaller til betaling innen ett år etter balansedagen, samt poster som knytter seg til varekretslopet. Øvrige poster er klassifisert som anleggsmiddel/langsiktig gjeld. Lånekostnader knyttet til opptak av langsiktig gjeld er presentert netto sammen med langsiktig gjeld, og periodiseres over låneavtalens løpetid.

Omløpsmidler vurderes til laveste av anskaffelseskost og virkelig verdi. Kortsiktig gjeld i norske kroner balanseføres til nominelt beløp på etableringstidspunktet.

Anleggsmidler vurderes til anskaffelseskost, men nedskrives til virkelig verdi ved verdifall som ikke forventes å være forbigående. Anleggsmidler som forringes i verdi, avskrives lineært over forventet økonomisk levetid. Langsiktig gjeld balanseføres til nominelt beløp på etableringstidspunktet og økes med påløpte renter for hver rentetermin, hvor låneavtalen tilsier dette.

Nominelle beløp neddiskonteres hvis renteelementet er vesentlig.

Datterselskaper

Datterselskaper er enheter som kontrolleres av selskapet. Kontroll foreligger når selskapet har bestemmende innflytelse, direkte eller indirekte, på enhetens finansielle og operasjonelle styring, normalt gjennom eie av mer enn halvparten av stemmeberettiget kapital. Ved fastsettelse av om det foreligger bestemmende innflytelse inkluderes effekten av potensielle stemmerettigheter som kan utøves eller konverteres på balansedagen. Datterselskap vurderes etter kostmetoden i selskapsregnskapet. Investeringen vurderes til anskaffelseskost for aksjene med mindre nedskrivning har vært nødvendig. Nedskrivning til virkelig verdi foretas når verdifall skyldes årsaker som ikke kan antas å være forbigående og det må anses nødvendig etter god regnskapsskikk. Nedskrivninger kan reverseres hvis grunnlaget for nedskrivningene ikke lenger er til stede.

Fordringer

Kundefordringer og andre fordringer er oppført i balansen til pålydende etter fradrag for avsetning til forventet tap. Avsetning til tap gjøres på grunnlag av individuelle vurderinger av de enkelte fordringene. I tillegg gjøres det for øvrige kundefordringer en uspesifisert avsetning for å dekke antatt tap.



Broadnet Holding AS

Noter til regnskapet for 2018

Konter og kontantekvivalenter

Konter og kontantekvivalenter består av konter, bankinnskudd, andre kortsiktige, lett omsettelige investeringer med maksimum tre måneders opprinnelig løpetid og trekk på kassekreditt.

Broadnet Holding AS er morselskap i konsernkontoordning etablert hos konsernets hovedbankforbindelse. Hele konsernets driftslikviditet er derfor klassifisert som bankinnskudd i Broadnet Holding AS, med tilsvarende motposter som er klassifisert som konsernintern fordring eller gjeld avhengig av om datterselskapene har innestående eller trekk på kassekreditt.

Valuta

Pengeposter i utenlandsk valuta er vurdert til kursen ved regnskapsårets slutt. Løpende transaksjoner er omregnet til kursen på transaksjonstidspunktet. Valutadifferanser resultatføres som finansposter.

Skatter

Skattekostnaden i resultatregnskapet består av betalbar skatt og endring i utsatt skatt. Utsatt skatt/skattefordel beregnes på grunnlag av de midlertidige forskjellene som eksisterer mellom regnskapsmessige og skattemessige verdier, og på grunnlag av ligningsmessig underskudd til fremføring ved utgangen av regnskapsåret.

Skatteøkende og skattereduserende midlertidige forskjeller som reverserer eller kan reversere i samme periode, utlignes. Utsatt skattefordel på netto skattereduserende forskjeller som ikke er utlignet og på underskudd til fremføring, balanseføres i den grad skattefordelen antas å kunne utnyttes gjennom fremtidige skattepliktige overskudd. Utsatt skatt og skattefordel som kan balanseføres er oppført netto i balansen.

Betalbar skatt og utsatt skatt er regnskapsført direkte mot egenkapitalen i den grad skattepostene relaterer seg til egenkapitaltransaksjoner.

Konsernbidrag

Mottatt konsernbidrag inntektsføres i morselskapet som avkastning på investering. Konsernbidrag utover oppjent resultat i eierperioden føres som tilbakebetaling av anskaffelseskost. Konsernbidrag fra morselskap føres som egenkapitaltransaksjoner.

Konsernbidrag inntektsføres samme år som det er avsatt i datterselskapet/det tilknyttede selskapet. Når konsernbidrag vesentlig overstiger andel av tilbakeholdt resultat etter kjøpet anses den overskytende del som tilbakebetaling av investert kapital, og fratrekkes investeringsens verdi i balansen.

Usikre forpliktelser og betingede eiendeler

Ved regnskapsmessig vurdering av usikre forpliktelser og betingede eiendeler benyttes beste estimat. Beste estimat er basert på sannsynlig utfall og anslått verdi av den usikre forpliktelsen/betingede eiendelen. Estimaten er basert på ledelsens beste vurderinger knyttet til disse forholdene. Betingede tap som er sannsynlige og kvantifiserbare kostnadsføres løpende.

Nærstående parter

Broadnet Holding AS inngår i konsernet Broadnet Group Holding AS. Alle selskaper kontrollert av Broadnet Group Holding AS er nærstående med selskapet.

Bruk av estimater

Utarbeidelsen av årsregnskapet i henhold til god regnskapsskikk forutsetter at ledelsen benytter estimater og forutsetninger som påvirker resultatet og verdsettelsen av eiendeler og gjeld, samt opplysninger om usikre eiendeler og forpliktelser på balansedagen. Resultatet av vurderingene kan i etterkant vise seg å avvike fra de faktiske tall, og slike avvik resultatføres på det tidspunkt man får verifisert de vurderinger som er gjort.



Broadnet Holding AS

Noter til regnskapet for 2018

Note 2 - Egenkapital

	Aksjekapital	Overkurs	Sum egenkapital
Pr. 1.1.2018	264 154 000	2 462 585 702	2 726 739 702
Kapitalforhøyelse 26.6.2018	11 594 000	104 406 000	116 000 000
Kapitalforhøyelse 12.10.2018	10 252 000	3 498 763 541	3 509 015 541
Årets resultat		-145 328 722	-145 328 722
Pr. 31.12.2018	286 000 000	5 920 426 522	6 206 426 522

Note 3 - Aksjekapital

Aksjekapitalen i Broadnet Holding AS pr. 31.12. består av følgende aksjeklasser:

	Antall	Pålydende	Balanseført
Ordinære aksjer	22 000	13 000	286 000 000

Oversikt over aksjonærene i selskapet pr. 31.12:

	Ordinære aksjer	Eier andel	Stemme andel
Broadnet Holding I AS	22 000	100 %	100 %

Selskapet har kun en aksjeklasse, og alle aksjene har like rettigheter.

Note 4 - Mellomværende med selskap i samme konsern m.v.

Fordringer

	2018	2017
Kundefordringer på selskap i samme konsern	267 684	0
Andre fordringer på selskap i samme konsern inkl. konsernbidrag	949 095 156	702 851 458
Sum	949 362 840	702 851 458

Gjeld

	2018	2017
Annen kortsiktig gjeld, inkl konsernbidrag	91 608 413	0
Sum	91 608 413	0

Konserninterne lån renteberegnes på ordinære forretningsmessige vilkår.



Broadnet Holding AS

Noter til regnskapet for 2018

Note 5 - Datterselskap, tilknyttet selskap m.v.

Datterselskap	Anskaffelses- tidspunkt	Forretnings- kontor	Eierandel	Stemme- andel
Broadnet AS	2006-2008	Bærum	100,0 %	100,0 %

Investeringer etter kostmetoden:

Selskaps navn	Aksjekapital	Antall aksjer	Balanseført verdi	Egenkapital	Resultat
Broadnet AS	156 149 000	22 307 000	4 950 360 627	2 667 901 134	-83 215 243

Selskapet foretar hvert år en vurdering av aksjenes verdi gjennom nedskrivningstester som baseres på neddiskontering av forventede fremtidige kontantstrømmer.

Note 6 - Transaksjoner med nærstående parter

Selskapets transaksjoner med nærstående parter består av renteinntekter og rentekostnader på lån i konsernforhold. Renter til selskap i samme konsern er spesifisert på egne regnskapslinjer i resultatregnskapet.

Alle konserninterne lån og renter på lån er til datterselskaper og til morselskap. Renteberegning er gjort til ordinære forretningsmessige vilkår.

**Broadnet Holding AS****Noter til regnskapet for 2018****Note 7 - Skatt**

	2018	2017
Årets skattekostnad		
Resultatført skatt på ordinært resultat:		
Betalbar skatt	0	0
Endring i utsatt skattefordel	4 449 537	4 345 824
Skattekostnad ordinært resultat	4 449 537	4 345 824
Skattepliktig inntekt:		
Ordinært resultat før skatt	-140 879 185	-52 090 647
Permanente forskjeller	58 069	67 875
Endring i midlertidige forskjeller	8 291 881	30 956 977
Avskåret rentefradrag	83 329 679	0
Skattepliktig inntekt	-49 199 556	-21 065 794
Betalbar skatt i balansen:		
Betalbar skatt på årets resultat	0	-28 469 493
Betalbar skatt på mottatt konsernbidrag	0	28 469 493
Sum betalbar skatt i balansen	0	0

Skatteeffekten av midlertidige forskjeller og underskudd til fremføring som har gitt opphav til utsatt skatt og utsatte skattefordeler, spesifisert på typer av midlertidige forskjeller:

	2018	2017	Endring
Andre forskjeller	0	8 291 881	8 291 881
Sum	0	8 291 881	8 291 881
Akkumulert fremførbart underskudd	-1 739 409 598	-1 690 210 042	49 199 556
Avskåret rentefradrag	-84 540 427	-1 210 748	83 329 679
Inngår ikke i beregningen av utsatt skatt	84 540 427	0	-84 540 427
Grunnlag for beregning av utsatt skatt	-1 739 409 598	-1 683 128 909	56 280 689
Utsatt skattefordel (22 % / 23 %)	-382 670 112	-387 119 649	-4 449 538



Broadnet Holding AS

Noter til regnskapet for 2018

Note 8 - Bankinnskudd og bundne midler

Da selskapet ikke har hatt lønnete ansatte i 2018 er det ikke lenger krav om bundne skattetrekksmidler eller skattetrekksgaranti.

Selskapet eier konsernkontoordning i bank, der alle datterselskapene disponerer midler. Konsernkontoordningen omfatter også en trekkfasilitet på 58,3 millioner kroner. Pr 31.12.2018 var det trukket 8 millioner av denne fasiliteten. Til sikkerhet for dette er stillet aksjer i datterselskaper, se også note 11.

Note 9 - Fordringer og gjeld

Langsiktig gjeld med forfall senere enn ett år:

	2018	2017
Langsiktig gjeld til kredittinstitusjoner	0	3 003 540 599
Sum langsiktig gjeld	0	3 003 540 599

Langsiktig bankgjeld er gjort opp pr 31.12.18.

Gjennomsnittlig rentesats i 2018 er NIBOR + 4,7%.

Spesifikasjon av annen kortsiktig gjeld:

	2018	2017
Annen kortsiktig konserngjeld	91 608 413	0
Sum annen kortsiktig gjeld til selskap i samme konsern	91 608 413	0
Påløpne driftskostnader	0	0
Påløpne rentekostnader	0	20 780 000
Sum annen kortsiktig gjeld	0	20 780 000

Note 10 - Finansiell markedsrisiko

Finansiell risiko

Finansiell risiko omfatter kredittrisiko, likviditetsrisiko, valutarisiko og renterisiko. Broadnet er hovedsakelig utsatt for kredittrisiko gjennom kundefordringer. En vesentlig andel av Broadnets tjenester forutsetter forskuddsbetaling fra kundene, og i 2018 hadde Broadnet meget lave tap som følge av kontraktsbrudd eller konkurser. Broadnet og konsernet, med Broadnet Holding AS som låntaker, er finansiert av en kombinasjon av langsiktige lån og langsiktige trekkfasiliteter. Broadnet er ikke i vesentlig grad eksponert for endringer i valuta knyttet til den ordinære drift, idet hovedandelen av driftsinntekter og driftskostnader er i norske kroner. Broadnet er eksponert mot renterisiko som følge av at gjelden er knyttet opp mot flytende markedsrente, deler av denne gjelden har fastrenteeksponering gjennom rentesikringsavtaler.

Operasjonell og regulativ risiko

Broadnet er utsatt for risiko fra flere operasjonelle og regulatoriske forhold. Deriblant; produktsammensetning, priser, nettverkskvalitet, nettverksdekning, driftsstabilitet, salg, distribusjon og mangfold av tjenester og produkter som alle påvirker kundeopplevelsen, samt Broadnets evne til å tiltrekke seg og beholde eksisterende kunder.



Broadnet Holding AS

Noter til regnskapet for 2018

Note 11 - Pant og garantier

Beløp vises i tusen kr

<i>Garantiansvar</i>	2018	2017
Mørselskapsgaranti	0	115 961
Bankgaranti til leverandører	0	28 962
Selvskyldneransvar	0	3 010 000
Sum garantiansvar	0	3 154 923
<i>Pantesikret gjeld</i>		
Lang.gjeld til kredittinstitusjoner sikret ved pant	0	3 003 541
Sum pantesikret gjeld	0	3 003 541
<i>Bokført verdi av panteobjekter</i>		
Kundefordringer	268	0
Aksjer i datterselskap	4 950 361	4 660 361
Sum bokført verdi av panteobjekter	4 950 628	4 660 361



Broadnet Holding AS

Noter til regnskapet for 2018

Note 12 - Ytelser til ledende personer, antall ansatte, revisor mv.

Det var ingen ansatte i selskapet i 2018. Daglig leder i selskapet er leid fra datterselskapet Broadnet AS og mottar sin lønn fra Broadnet AS. Det er ikke avtalt særskilt vederlag ved fratredelse.

Selskapet er ikke pliktig å ha tjenestepensjon etter lov om obligatorisk tjenestepensjon.

Det er ikke betalt honorar til styret i 2018.

Det er ikke stilt sikkerhet eller gitt lån til ledende ansatte, tillitsvalgte og aksjeeiere mv.

<i>Fordeling av kostnadsført honorar til revisor (eks. mva)</i>	2018	2017
Lovpålagt revisjon	46 945	66 625
Annen revisjonsrelatert bistand	0	12 875
Sum	<u>46 945</u>	<u>79 500</u>