



ÅRSREGNSKAPET FOR REGNSKAPSÅRET 2022 - GENERELL INFORMASJON

Enheten

Organisasjonsnummer: 998 882 028
Organisasjonsform: Aksjeselskap
Foretaksnavn: BUNADMAKERIET AS
Forretningsadresse: Jernbanegaten 3
4370 EGRSUND

Regnskapsår

Årsregnskapets periode: 01.01.2022 - 31.12.2022

Konsern

Morselskap i konsern: Nei

Regnskapsregler

Regler for små foretak benyttet: Ja
Benyttet ved utarbeidelsen av årsregnskapet til selskapet: Regnskapslovens alminnelige regler

Årsregnskapet fastsatt av kompetent organ

Bekreftet av representant for selskapet: JOHN SKÅRLAND AS
Dato for fastsettelse av årsregnskapet: 04.05.2023

Grunnlag for avgivelse

År 2022: Årsregnskapet er elektronisk innlevert
År 2021: Tall er hentet fra elektronisk innlevert årsregnskap fra 2022

Det er ikke krav til at årsregnskapet m.v. som sendes til Regnskapsregisteret er undertegnet. Kontrollen på at dette er utført ligger hos revisor/enhetens øverste organ. Sikkerheten ivaretas ved at innsender har rolle/rettighet for innsending av årsregnskapet via Altinn, og ved at det bekreftes at årsregnskapet er fastsatt av kompetent organ.

Brønnøysundregistrene, 14.06.2024



Resultatregnskap

Beløp i: NOK	Note	2022	2021
RESULTATREGNSKAP			
Inntekter			
Salgsinntekt		1 866 518	1 699 932
Sum inntekter		1 866 518	1 699 932
Kostnader			
Varekostnad	1	227 236	478 771
Lønnskostnad	2	1 040 477	915 490
Annen driftskostnad		221 155	208 345
Sum kostnader		1 488 868	1 602 607
Driftsresultat		377 650	97 325
Annen rentekostnad		418	1 395
Sum finanskostnader		418	1 395
Netto finans		-418	-1 395
Ordinært resultat før skattekostnad		377 232	95 930
Skattekostnad på resultat	3	82 994	6 770
Ordinært resultat etter skattekostnad		294 238	89 160
Årsresultat	4	294 238	89 160
Årsresultat etter minoritetsinteresser		294 238	89 160
Totalresultat		294 238	89 160
Overføringer og disponeringer			
Avsatt til annen egenkapital		294 238	89 160
Sum overføringer og disponeringer		294 238	89 160



Balanse

Beløp i: NOK	Note	2022	2021
BALANSE - EIENDELER			
Anleggsmidler			
Immaterielle eiendeler			
Utsatt skattefordel	3		
Sum anleggsmidler		0	0
Omløpsmidler			
Varer			
Lager av varer og annen beholdning	1	626 738	227 236
Sum varer		626 738	227 236
Fordringer			
Kundefordringer		18 850	
Andre kortsiktige fordringer		32 030	
Sum fordringer		50 880	
Bankinnskudd, kontanter og lignende			
Bankinnskudd, kontanter o.l.		143 479	171 159
Sum bankinnskudd, kontanter og lignende		143 479	171 159
Sum omløpsmidler		821 097	398 395
SUM EIENDELER		821 097	398 395
BALANSE - EGENKAPITAL OG GJELD			
Egenkapital			
Innskutt egenkapital			
Aksjekapital		30 500	30 500
Overkurs		257	257
Sum innskutt egenkapital		30 757	30 757
Opptjent egenkapital			
Annen egenkapital		409 564	115 326



Balanse

Beløp i: NOK	Note	2022	2021
Sum opptjent egenkapital		409 564	115 326
Sum egenkapital	4	440 321	146 083
Gjeld			
Langsiktig gjeld			
Utsatt skatt	3		
Annen langsiktig gjeld			
Sum langsiktig gjeld		0	0
Kortsiktig gjeld			
Leverandørgjeld		37 807	34 552
Betalbar skatt	3	82 994	6 770
Skyldig offentlige avgifter		120 582	136 542
Annen kortsiktig gjeld		139 393	74 448
Sum kortsiktig gjeld		380 776	252 312
Sum gjeld		380 776	252 312
SUM EGENKAPITAL OG GJELD		821 097	398 395



Brønnøysundregistrene

ÅRSREGNSKAP FOR REGNSKAPSÅRET 2022 - GENERELL INFORMASJON

Journalnummer: 2023 403249

Enheten

Organisasjonsnummer: 998 882 028
Organisasjonsform: Aksjeselskap
Foretaksnavn: BUNADMAKERIET AS
Forretningsadresse: Jernbanegaten 3
4370 EGERSTAD

Regnskapsår

Årsregnskapets periode: 01.01.2022 - 31.12.2022

Konsern

Morselskap i konsern: Nei

Regnskapsregler

Regler for små foretak benyttet: Ja
Benyttet ved utarbeidelsen av
årsregnskapet til selskapet: Regnskapslovens alminnelige regler

Årsregnskapet fastsatt av kompetent organ

Bekreftet av representant for selskapet: JOHN SKÅRLAND AS
Dato for fastsettelse av årsregnskapet: 04.05.2023

Revisjon

Selskapet har besluttet at årsregnskapet
ikke skal revideres: Ja
Årsregnskapet er utarbeidet av ekstern
autorisert regnskapsfører: Ja

Grunnlag for avgivelse

År 2022: Årsregnskap er elektronisk innlevert.
År 2021: Tall er hentet fra elektronisk innlevert årsregnskap fra 2022.

Det er ikke krav til at årsregnskapet m.v. som sendes til Regnskapsregisteret er undertegnet. Kontrollen på at dette er utført ligger hos revisor/enhetens øverste organ. Sikkerheten ivaretas ved at innsender har rolle/rettighet for innsending av årsregnskapet via Altinn, og ved at det bekreftes at årsregnskapet er fastsatt av kompetent organ.

Brønnøysundregistrene, 15.05.2023



Organisasjonsnr: 998 882 028
BUNADMAKERIET AS

RESULTATREGNSKAP

Beløp i: NOK	Note	2022	2021
RESULTATREGNSKAP			
Inntekter			
Salgsinntekt		1 866 518	1 699 932
Sum inntekter		1 866 518	1 699 932
Kostnader			
Varekostnad	1	227 236	478 771
Lønnskostnad	2	1 040 477	915 490
Annen driftskostnad		221 155	208 345
Sum kostnader		1 488 868	1 602 607
Driftsresultat		377 650	97 325
Annen rentekostnad		418	1 395
Sum finanskostnader		418	1 395
Netto finans		-418	-1 395
Ordinært resultat før skattekostnad			
Skattekostnad på resultat	3	82 994	6 770
Ordinært resultat etter skattekostnad		294 238	89 160
Årsresultat	4	294 238	89 160
Årsresultat etter minoritetsinteresser		294 238	89 160
Totalresultat		294 238	89 160
Overføringer og disponeringer			
Avsatt til annen egenkapital		294 238	89 160
Sum overføringer og disponeringer		294 238	89 160



Organisasjonsnr: 998 882 028
BUNADMAKERIET AS

BALANSE

Beløp i: NOK **Note** **2022** **2021**

BALANSE - EIENDELER

Anleggsmidler

Immaterielle eiendeler

Utsatt skattefordel 3

Sum anleggsmidler 0 0

Omløpsmidler

Varer

Lager av varer og annen

beholdning 1

626 738 227 236

Sum varer 626 738 227 236

Fordringer

Kundefordringer

18 850

Andre kortsiktige

fordringer

32 030

Sum fordringer 50 880

Bankinnskudd, kontanter

og lignende

Bankinnskudd, kontanter o.

l.

143 479

171 159

Sum bankinnskudd,

kontanter og lignende

143 479

171 159

Sum omløpsmidler

821 097

398 395

SUM EIENDELER

821 097

398 395

BALANSE - EGENKAPITAL OG

GJELD

Egenkapital

Innskutt egenkapital

Aksjekapital

30 500

30 500

Overkurs

257

257

Sum innskutt egenkapital

30 757

30 757

Opptjent egenkapital

Annen egenkapital

409 564

115 326

Sum opptjent egenkapital

409 564

115 326

Sum egenkapital

4

440 321

146 083

Gjeld

Langsiktig gjeld

Utsatt skatt 3



Annen langsiktig gjeld		
Sum langsiktig gjeld	0	0
Kortsiktig gjeld		
Leverandørgjeld	37 807	34 552
Betalbar skatt	82 994	6 770
Skyldig offentlige avgifter	120 582	136 542
Annen kortsiktig gjeld	139 393	74 448
Sum kortsiktig gjeld	380 776	252 312
Sum gjeld	380 776	252 312
SUM EGENKAPITAL OG GJELD	821 097	398 395



Organisasjonsnr: 998 882 028
BUNADMAKERIET AS

NOTEOPPLYSNINGER - SELSKAP - alle poster oppgitt i hele tall

Note
10

Antall årsverk i regnskapsåret
3.00

Sum Beløp

Balanseført verdi 31.12. Varige driftsmidler Immaterielle eiend.

Konsernregnskap

Morselskapet sitt navn

Forretningskontor for morselskapet

Begrunnelse for at datterselskap er utelatt fra konsolideringen

Samlet beløp - tilknyttet selskap Årets Fjorårets

Samlet beløp - foretak i samme konsern Årets Fjorårets

Samlet beløp - foretak i samme konsern Årets Fjorårets

Samlet beløp - felles kontrollert virksomhet Årets Fjorårets

Pantstillelse Beløp

Beholdning av egne aksjer Antall Pålydende Andel av aksjek.



Årsregnskap 2022 Bunadmakeriet AS

Resultatregnskap
Balanse
Noter til årsregnskapet

Org.nr.: 998 882 028



Resultatregnskap			
Bunadmakeriet AS			
Driftsinntekter og driftskostnader	Note	2022	2021
Salgsinntekt		1 866 518	1 699 932
Sum driftsinntekter		1 866 518	1 699 932
Varekostnad	1	227 236	478 771
Lønnskostnad	2	1 040 477	915 490
Annen driftskostnad		221 155	208 345
Sum driftskostnader		1 488 868	1 602 607
Driftsresultat		377 650	97 325
Finansinntekter og finanskostnader			
Annen rentekostnad		418	1 395
Resultat av finansposter		-418	-1 395
Resultat før skattekostnad		377 232	95 930
Skattekostnad på resultat	3	82 994	6 770
Resultat		294 238	89 160
Årsresultat	4	294 238	89 160
Overføringer			
Avsatt til annen egenkapital		294 238	89 160
Sum overføringer		294 238	89 160



Balanse			
Bunadmakeriet AS			
	Note	2022	2021
Omløpsmidler			
Varer			
Lager av varer og annen beholdning	1	626 738	227 236
Sum varer		<u>626 738</u>	<u>227 236</u>
Fordringer			
Kundefordringer		18 850	0
Andre kortsiktige fordringer		32 030	0
Sum fordringer		<u>50 880</u>	<u>0</u>
Bankinnskudd, kontanter o.l			
Bankinnskudd, kontanter o.l.		143 479	171 159
Sum bankinnskudd, kontanter o.l		<u>143 479</u>	<u>171 159</u>
Sum omløpsmidler		<u>821 097</u>	<u>398 395</u>
Sum eiendeler		<u>821 097</u>	<u>398 395</u>



Balanse			
Bunadmakeriet AS			
Egenkapital og gjeld	Note	2022	2021
Egenkapital			
Innskutt egenkapital			
Aksjekapital		30 500	30 500
Overkurs		257	257
Sum innskutt egenkapital		<u>30 757</u>	<u>30 757</u>
Opptjent egenkapital			
Annen egenkapital		409 564	115 326
Sum opptjent egenkapital		<u>409 564</u>	<u>115 326</u>
Sum egenkapital	4	<u>440 321</u>	<u>146 083</u>
Gjeld			
Kortsiktig gjeld			
Leverandørgjeld		37 807	34 552
Betalbar skatt	3	82 994	6 770
Skyldig offentlige avgifter		120 582	136 542
Annen kortsiktig gjeld		139 393	74 448
Sum kortsiktig gjeld		<u>380 776</u>	<u>252 312</u>
Sum gjeld		<u>380 776</u>	<u>252 312</u>
Sum egenkapital og gjeld		<u>821 097</u>	<u>398 395</u>
Egersund Styret i Bunadmakeriet AS			
<u>Agata Dorota Kulaga</u> Styremedlem	<u>Grazina Jokubauskiene</u> Styremedlem	<u>Danguole Alysiene</u> Styreleder/daglig leder	
Bunadmakeriet AS			Side 4



Regnskapsprinsipper

Årsregnskapet er satt opp i samsvar med regnskapsloven og NRS 8 - God regnskapsskikk for små foretak.

Driftsinntekter

Inntektsføring ved salg av varer skjer på leveringstidspunktet. Tjenester inntektsføres etter hvert som de leveres.

Skatt

Skattekostnaden i resultatregnskapet omfatter både periodens betalbare skatt og endring i utsatt skatt. Utsatt skatt er beregnet med 22 % på grunnlag av de midlertidige forskjeller som eksisterer mellom regnskapsmessige og skattemessige verdier, samt ligningsmessig underskudd til fremføring ved utgangen av regnskapsåret. Skatteøkende og skattereduserende midlertidige forskjeller som reverserer eller kan reverseres i samme periode er utlignet og nettoført.

Klassifisering og vurdering av omløpsmidler

Omløpsmidler og kortsiktig gjeld omfatter normalt poster som forfaller til betaling innen ett år etter balansedagen, samt poster som knytter seg til varekretsløpet. Omløpsmidler vurderes til laveste verdi av anskaffelseskost og virkelig verdi.

Varer

Varer er vurdert til det laveste av anskaffelseskost og netto salgsverdi.

Fordringer

Kundefordringer og andre fordringer oppføres til pålydende etter fradrag for avsetning til forventet tap. Avsetning til tap gjøres på grunnlag av en individuell vurdering av de enkelte fordringene.

Note 1 Varer

Varelager	2022	2021
Lager av innkjøpte handelsvarer	626 738	227 236
Sum varelager	626 738	227 236

Note 2 Lønnskostnader og antall årsverk

Lønnskostnader

	2022	2021
Lønninger	896 615	780 056
Arbeidsgiveravgift	121 628	112 554
Pensjonskostnader	19 545	18 081
Andre ytelser	2 688	4 800
Sum	1 040 477	915 490

Selskapet har i 2022 sysselsatt 3 årsverk.



Note 3 Skatt

Årets skattekostnad	2022	2021
Resultatført skatt på ordinært resultat:		
Betalbar skatt	82 994	6 770
Endring i utsatt skattefordel	0	0
Skattekostnad ordinært resultat	82 994	6 770
Skattepliktig inntekt:		
Resultat før skatt	377 232	95 930
Permanente forskjeller	15	0
Anvendelse av fremførbart underskudd	0	-65 156
Skattepliktig inntekt	377 247	30 774
Betalbar skatt i balansen:		
Betalbar skatt på årets resultat	82 994	6 770
Sum betalbar skatt i balansen	82 994	6 770


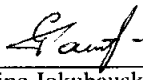
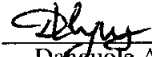
Skatteeffekten av midlertidige forskjeller som har gitt opphav til utsatt skatt og utsatte skattefordeler, spesifisert på typer av midlertidige forskjeller

	2022	2021	Endring
Utsatt skatt (22 %)	0	0	0

Note 4 Egenkapital

	Aksjekapital	Overkurs	Annen Innskutt egenkapital	Annen egenkapital	Sum egenkapital
Pr. 31.12.2021	30 500	257	0	115 326	146 083
Årets resultat				294 238	294 238
Pr 31.12.2022	30 500	257	0	409 564	440 321



Balanse			
Bunadmakeriet AS			
Egenkapital og gjeld	Note	2022	2021
Egenkapital			
Innskutt egenkapital			
Aksjekapital		30 500	30 500
Overkurs		257	257
Sum innskutt egenkapital		30 757	30 757
Opptjent egenkapital			
Annen egenkapital		409 564	115 326
Sum opptjent egenkapital		409 564	115 326
Sum egenkapital	4	440 321	146 083
Gjeld			
Kortsiktig gjeld			
Leverandørgjeld		37 807	34 552
Betalbar skatt	2	82 994	6 770
Skyldig offentlige avgifter		120 582	136 542
Annen kortsiktig gjeld		139 393	74 448
Sum kortsiktig gjeld		380 776	252 312
Sum gjeld		380 776	252 312
Sum egenkapital og gjeld		821 097	398 395
Egersund Styret i Bunadmakeriet AS			
 Agata Dorota Kulaga Styremedlem	 Grazina Jokubauskiene Styremedlem	 Daguolet Alysiene Styreleder/daglig leder	
Bunadmakeriet AS			Side 4

Pennes dokument broj: GSD-6-KKUDZ-80P/19-1X2020-NS15V-DAT1AE



Regnskapsprinsipper

Årsregnskapet er satt opp i samsvar med regnskapsloven og NRS 8 - God regnskapsskikk for små foretak.

Driftsinntekter

Inntektsføring ved salg av varer skjer på leveringstidspunktet. Tjenester inntektsføres etter hvert som de leveres.

Skatt

Skattekostnaden i resultatregnskapet omfatter både periodens betalbare skatt og endring i utsatt skatt. Utsatt skatt er beregnet med 22 % på grunnlag av de midlertidige forskjeller som eksisterer mellom regnskapsmessige og skattemessige verdier, samt ligningsmessig underskudd til fremføring ved utgangen av regnskapsåret. Skatteøkende og skattereduserende midlertidige forskjeller som reverserer eller kan reverseres i samme periode er utlignet og nettoført.

Klassifisering og vurdering av omløpsmidler

Omløpsmidler og kortsiktig gjeld omfatter normalt poster som forfaller til betaling innen ett år etter balansedagen, samt poster som knytter seg til varekretsløpet. Omløpsmidler vurderes til laveste verdi av anskaffelseskost og virkelig verdi.

Varer

Varer er vurdert til det laveste av anskaffelseskost og netto salgsverdi.

Fordringer

Kundefordringer og andre fordringer oppføres til pålydende etter fradrag for avsetning til forventet tap. Avsetning til tap gjøres på grunnlag av en individuell vurdering av de enkelte fordringene.

Note 1 Varer

Varelager	2022	2021
Lager av innkjøpte handelsvarer	626 738	227 236
Sum varelager	626 738	227 236

Note 2 Lønnskostnader og antall årsverk

Lønnskostnader

	2022	2021
Lønninger	896 615	780 056
Arbeidsgiveravgift	121 628	112 554
Pensjonskostnader	19 545	18 081
Andre ytelser	2 688	4 800
Sum	1 040 477	915 490

Selskapet har i 2022 sysselsatt 3 årsverk.



Note 3 Skatt

Årets skattekostnad	2022	2021
Resultatført skatt på ordinært resultat:		
Betalbar skatt	82 994	6 770
Endring i utsatt skattefordel	0	0
Skattekostnad ordinært resultat	82 994	6 770
Skattepliktig inntekt:		
Resultat før skatt	377 232	95 930
Permanente forskjeller	15	0
Anvendelse av fremførbart underskudd	0	-65 156
Skattepliktig inntekt	377 247	30 774
Betalbar skatt i balansen:		
Betalbar skatt på årets resultat	82 994	6 770
Sum betalbar skatt i balansen	82 994	6 770

Skatteeffekten av midlertidige forskjeller som har gitt opphav til utsatt skatt og utsatte skattefordeler, spesifisert på typer av midlertidige forskjeller

	2022	2021	Endring
Utsatt skatt (22 %)	0	0	0

Note 4 Egenkapital

	Aksjekapital	Overkurs	Annen Innskutt egenkapital	Annen egenkapital	Sum egenkapital
Pr. 31.12.2021	30 500	257	0	115 326	146 083
Årets resultat				294 238	294 238
Pr 31.12.2022	30 500	257	0	409 564	440 321