



ÅRSREGNSKAPET FOR REGNSKAPSÅRET 2020 - GENERELL INFORMASJON

Enheten

Organisasjonsnummer: 968 658 999
Organisasjonsform: Aksjeselskap
Foretaksnavn: HELLA MASKIN AS
Forretningsadresse: Bjønnveien 3
3962 STATHELLE

Regnskapsår

Årsregnskapets periode: 01.01.2020 - 31.12.2020

Konsern

Morselskap i konsern: Nei

Regnskapsregler

Regler for små foretak benyttet: Nei
Benyttet ved utarbeidelsen av årsregnskapet til selskapet: Regnskapslovens alminnelige regler

Årsregnskapet fastsatt av kompetent organ

Bekreftet av representant for selskapet: Jon Hella
Dato for fastsettelse av årsregnskapet: 20.03.2021

Grunnlag for avgivelse

År 2020: Årsregnskapet er elektronisk innlevert
År 2019: Tall er hentet fra elektronisk innlevert årsregnskap fra 2020

Det er ikke krav til at årsregnskapet m.v. som sendes til Regnskapsregisteret er undertegnet. Kontrollen på at dette er utført ligger hos revisor/enhetens øverste organ. Sikkerheten ivaretas ved at innsender har rolle/rettighet for innsending av årsregnskapet via Altinn, og ved at det bekreftes at årsregnskapet er fastsatt av kompetent organ.

Brønnøysundregistrene, 31.05.2022



Resultatregnskap

Beløp i: NOK	Note	2020	2019
RESULTATREGNSKAP			
Inntekter			
Salgsinntekt	9, 12	102 593 695	107 209 216
Annen driftsinntekt	6	20 000	336 885
Sum inntekter		102 613 695	107 546 101
Kostnader			
Varekostnad	13	50 176 686	54 986 532
Lønnskostnad	3	21 871 893	20 578 813
Avskrivning av driftsmidler og immaterielle eiendeler	6	612 143	5 818 370
Annen driftskostnad	3, 10	11 042 478	11 095 297
Sum kostnader		83 703 200	92 479 012
Driftsresultat		18 910 495	15 067 089
Finansinntekter og finanskostnader			
Annen renteinntekt		160 209	61 652
Annen finansinntekt	11	544 726	159 964
Sum finansinntekter		704 935	221 616
Annen rentekostnad		97 126	62 581
Annen finanskostnad	11	1 019 602	636 600
Sum finanskostnader		1 116 729	699 181
Netto finans		-411 793	-477 564
Ordinært resultat før skattekostnad		18 498 702	14 589 524
Skattekostnad på ordinært resultat	4	4 106 449	3 220 534
Ordinært resultat etter skattekostnad		14 392 253	11 368 990
Årsresultat	2	14 392 253	11 368 990
Årsresultat etter minoritetsinteresser		14 392 253	11 368 990
Totalresultat		14 392 253	11 368 990



Resultatregnskap

Beløp i: NOK	Note	2020	2019
Overføringer og disponeringer			
Tilleggsutbytte	2	12 672 039	12 488 647
Avsatt til annen egenkapital	2	1 720 214	
Overført fra annen egenkapital			-1 119 657
Sum overføringer og disponeringer		14 392 253	11 368 990



Balanse

Beløp i: NOK	Note	2020	2019
BALANSE - EIENDELER			
Anleggsmidler			
Immaterielle eiendeler			
Utsatt skattefordel	4	3 891	8 553
Goodwill	2, 4, 6		
Sum immaterielle eiendeler		3 891	8 553
Varige driftsmidler			
Maskiner og transportmidler	6	2 280 674	2 598 826
Sum varige driftsmidler		2 280 674	2 598 826
Sum anleggsmidler		2 284 564	2 607 378
Omløpsmidler			
Varer			
Sum varer	13	21 663 245	18 702 639
Fordringer			
Kundefordringer		12 197 793	12 800 724
Andre kortsiktige fordringer		368 000	176 383
Sum fordringer		12 565 793	12 977 108
Bankinnskudd, kontanter og lignende			
Bankinnskudd, kontanter o.l.	7	14 812 914	18 455 183
Sum bankinnskudd, kontanter og lignende		14 812 914	18 455 183
Sum omløpsmidler		49 041 952	50 134 929
SUM EIENDELER		51 326 516	52 742 307
BALANSE - EGENKAPITAL OG GJELD			
Egenkapital			
Innskutt egenkapital			
Aksjekapital	1, 2	1 266 502	1 266 502




Balanse

Beløp i: NOK	Note	2020	2019
Beholdning av egne aksjer	1, 2	-11 769	-11 769
Sum innskutt egenkapital		1 254 733	1 254 733
Opptjent egenkapital			
Annen egenkapital		33 090 415	31 370 202
Sum opptjent egenkapital		33 090 415	31 370 202
Sum egenkapital	2	34 345 149	32 624 935
Gjeld			
Langsiktig gjeld			
Utsatt skatt	4		
Annen langsiktig gjeld			
Gjeld til kredittinstitusjoner	5	1 037 588	1 464 980
Sum annen langsiktig gjeld		1 037 588	1 464 980
Sum langsiktig gjeld		1 037 588	1 464 980
Kortsiktig gjeld			
Leverandørgjeld		1 761 101	5 454 041
Betalbar skatt	4	4 101 787	4 311 144
Skattetrekk og andre trekk	7	5 183 907	4 582 419
Annen kortsiktig gjeld	12	4 896 984	4 304 789
Sum kortsiktig gjeld		15 943 779	18 652 392
Sum gjeld		16 981 368	20 117 372
SUM EGENKAPITAL OG GJELD		51 326 516	52 742 307



HELLA
MASKIN AS

Årsregnskap | 2020



HELLA MASKIN AS

ORG.NR 968 658 999



Årsberetning 2020 - Hella Maskin AS

Virksomhetens art og tilholdssted

Hella Maskin AS er leverandør av kvalitetsmaskiner og utstyr til anleggsbransjen. Selskapet leverer blant annet maskinstyring, GPS utstyr, lasere og håndholdt måleutstyr over hele Norge.

Selskapets virksomhet foregår fra hovedkontoret på Stathelle i Telemark, og er representert i hele Norge via avdelinger i Agder, Bergen, Oslo, Møre, Rogaland, Trøndelag og Alta

Redegjørelse for årsregnskapet

Omsetningen i selskapet var NOK 102 613 695 i 2020 mot NOK 107 546 101 i 2019. Årsresultatet endte i 2020 på NOK 14 392 253 mot NOK 11 368 990 året før. Selskapet endret i 2019 produktspekteret for å fokusere driften på kjerneområdene, og dette ser man effekt av i 2020.

Det har i 2020 medgått kr 400 000 til kostnader til forskning og utvikling, som hovedsakelig har bestått i utvikling av data- og supportportal. Dette er i sin helhet finansiert over drift.

Samlet kontantstrøm fra driften i selskapet var på NOK 9 751 153, mens driftsresultatet for selskapet utgjorde NOK 18 910 495. Differansen skyldes i hovedsak skatteeffekt, økt varelager og vesentlig nedbetaling av kortsiktig gjeld. De samlede investeringene i 2020 var NOK 293 991. Arbeidskapitalen har økt med 1,6 mill fra 2019 til 2020.

Selskapets likviditetsbeholdning var NOK 14 812 914 per 31.12.2020. Selskapets evne til egenfinansiering av investeringer er god.

Selskapets kortsiktige gjeld utgjorde pr. 31.12.2020 rundt 94 % av samlet gjeld, sammenlignet med 90 % pr. 31.12.2019. Denne økningen skyldes lite bruk av langsiktig bankgjeld historisk sett. Selskapets finansielle stilling er meget god.

Totalkapitalen var ved utgangen av året NOK 51 326 516, sammenlignet med NOK 52 742 307 året før. Egenkapitalandelen pr. 31.12.2020 var 66,9 %, sammenlignet med 61,8 % pr. 31.12.2019

Egne aksjer

Det har ikke vært noen endring av selskapets beholdning av egne aksjer for 2020. Se egen note.

Fremtidig utvikling

Selskapet er fornøyd med den strategien som er lagt, og kommer til å fortsette å drive selskapet i samme retning fremover.



Finansiell risiko

Selskapets finansielle risiko er først og fremst knyttet til valutasingninger. Varekostnaden som utgjør 60% av selskapets kostnader består av en stor del importerte varer. Kredittrisiko på kunder ansees begrenset og likviditetsrisiko svært begrenset.

Fortsatt drift

I samsvar med regnskapsloven § 3-3a bekreftes det at forutsetningene om fortsatt drift er til stede. Selskapet er i en sunn økonomisk og finansiell stilling, og styret ser positivt på fremtiden.

Arbeidsmiljø

Arbeidsmiljøet i bedriften ansees som tilfredsstillende. Sykefraværet var på totalt 1,61% i 2020 sammenlignet med 1,35% i 2019.

Det har ikke vært noen skader eller uhell i 2020.

Likestilling og diskriminering

Selskapet har som mål å være en arbeidsplass der det råder full likestilling mellom kvinner og menn. I styret sitter tre menn. Av de ansatte er det 5 kvinner og 24 menn.

Ytre miljø

Selskapet forurensrer ikke det ytre miljø utover det som er normalt for bransjen.

Stathelle, 20. mars 2021

Jon Hella
styreleder / daglig leder

Jukka Tervahauta
styremedlem

Asbjørn Herikstad
styremedlem



Resultatregnskap

Hella Maskin AS

	Note	2020	2019
Driftsinntekter og driftskostnader			
Salgsinntekt	9, 12	102 593 695	107 209 216
Annen driftsinntekt	6	20 000	336 885
Sum driftsinntekter		<u>102 613 695</u>	<u>107 546 101</u>
Varekostnad	13	50 176 686	54 986 532
Lønnskostnad	3	21 871 893	20 578 813
Avskrivning av driftsmidler og immaterielle eiendeler	6	612 143	5 818 370
Annen driftskostnad	3, 10	11 042 478	11 095 297
Sum driftskostnader		<u>83 703 200</u>	<u>92 479 012</u>
Driftsresultat		<u>18 910 495</u>	<u>15 067 089</u>
Finansinntekter og finanskostnader			
Annen renteinntekt		160 209	61 652
Annen finansinntekt	11	544 726	159 964
Annen rentekostnad		97 126	62 581
Annen finanskostnad	11	1 019 602	636 600
Resultat av finansposter		<u>-411 793</u>	<u>-477 564</u>
Ordinært resultat før skattekostnad		18 498 702	14 589 524
Skattekostnad på ordinært resultat	4	4 106 449	3 220 534
Ordinært resultat		<u>14 392 253</u>	<u>11 368 990</u>
Årsoverskudd	2	<u>14 392 253</u>	<u>11 368 990</u>
Overføringer			
Tilleggsutbytte	2	12 672 039	12 488 647
Avsatt til annen egenkapital	2	1 720 214	0
Overført fra annen egenkapital		0	-1 119 657
Sum overføringer		<u>14 392 253</u>	<u>11 368 990</u>



Balanse

Hella Maskin AS


	Note	2020	2019
Eiendeler			
Anleggsmidler			
Utsatt skattefordel	4	3 891	8 553
Sum immaterielle eiendeler		<u>3 891</u>	<u>8 553</u>
Varige driftsmidler			
Maskiner og transportmidler	6	2 280 674	2 598 826
Sum varige driftsmidler		<u>2 280 674</u>	<u>2 598 826</u>
Sum anleggsmidler		<u>2 284 564</u>	<u>2 607 378</u>
Omløpsmidler			
Lager av varer og annen beholdning	13	21 663 245	18 702 639
Fordringer			
Kundefordringer		12 197 793	12 800 724
Andre kortsiktige fordringer		368 000	176 383
Sum fordringer		<u>12 565 793</u>	<u>12 977 108</u>
Bankinnskudd, kontanter o.l.	7	<u>14 812 914</u>	<u>18 455 183</u>
Sum omløpsmidler		<u>49 041 952</u>	<u>50 134 929</u>
Sum eiendeler		<u>51 326 516</u>	<u>52 742 307</u>



Balanse


Hella Maskin AS

Egenkapital og gjeld	Note	2020	2019
Innskutt egenkapital			
Aksjekapital	1, 2	1 266 502	1 266 502
Egne aksjer	1, 2	<u>-11 769</u>	<u>-11 769</u>
Sum innskutt egenkapital		<u>1 254 733</u>	<u>1 254 733</u>
Opptjent egenkapital			
Annen egenkapital		<u>33 090 415</u>	<u>31 370 202</u>
Sum opptjent egenkapital		<u>33 090 415</u>	<u>31 370 202</u>
Sum egenkapital	2	<u>34 345 149</u>	<u>32 624 935</u>
Gjeld			
Gjeld til kredittinstitusjoner	5	<u>1 037 588</u>	<u>1 464 980</u>
Sum annen langsiktig gjeld		<u>1 037 588</u>	<u>1 464 980</u>
Kortsiktig gjeld			
Leverandørgjeld		1 761 101	5 454 041
Betalbar skatt	4	4 101 787	4 311 144
Skattetrekk og andre trekk	7	5 183 907	4 582 419
Annen kortsiktig gjeld	12	<u>4 896 984</u>	<u>4 304 789</u>
Sum kortsiktig gjeld		<u>15 943 779</u>	<u>18 652 392</u>
Sum gjeld		<u>16 981 368</u>	<u>20 117 372</u>
Sum gjeld og egenkapital		<u>51 326 516</u>	<u>52 742 307</u>



Jon Hella
styreleder

Stathelle, 20.03.2021
Styret i Hella Maskin AS



Sakka Tervahauta
styremedlem



Asbjørn Herikstad
styremedlem



Indirekte kontantstrøm

Hella Maskin AS

	Note	2020	2019
Kontantstrømmer fra operasjonelle aktiviteter			
Resultat før skattekostnad		18 498 702	14 589 524
Periodens betalte skatt		-4 311 144	-4 067 036
Ordinære avskrivninger		612 143	5 818 370
Endring i varelager		-2 960 606	-2 207 597
Endring i kundefordringer		602 931	-887 717
Endring i leverandørgjeld		-3 692 939	99 366
Endring i andre tidsavgrensingsposter		1 002 067	398 797
Netto kontantstrøm fra operasjonelle aktiviteter		<u>9 751 153</u>	<u>13 743 706</u>
Kontantstrømmer fra investeringsaktiviteter			
Utbetalinger ved kjøp av varige driftsmidler		-293 991	-254 024
Netto kontantstrøm fra investeringsaktiviteter		<u>-293 991</u>	<u>-254 024</u>
Kontantstrømmer fra finansieringsaktiviteter			
Nedbetaling / opptak av ny langsiktig gjeld		-427 392	-412 341
Utbetalinger av utbytte		-12 672 039	-12 488 647
Netto kontantstrøm fra finansieringsaktiviteter		<u>-13 099 431</u>	<u>-12 900 988</u>
Netto endring i kontanter og kontantekvivalenter		-3 642 268	588 694
Beholdning av likvider o.l ved periodens start		18 455 183	17 866 488
Beholdning av likvider o.l ved periodens slutt		<u>14 812 914</u>	<u>18 455 183</u>



Noter til årsregnskapet

PRINSIPPNOTE

Årsregnskapet er satt opp i samsvar med regnskapslovens bestemmelser og god regnskapsskikk.

Klassifisering og vurdering av balanseposter

Omløpsmidler og kortsiktig gjeld omfatter poster som forfaller til betaling innen ett år etter anskaffelsestidspunktet, samt poster som knytter seg til varekretsløpet. Øvrige poster er klassifisert som anleggsmiddel/langsiktig gjeld.

Omløpsmidler vurderes til laveste av anskaffelseskost og virkelig verdi. Kortsiktig gjeld balanseføres til nominelt beløp på opptakstidspunktet.

Anleggsmidler vurderes til anskaffelseskost, fratrukket av- og nedskrivninger. Langsiktig gjeld balanseføres til nominelt beløp på etableringstidspunktet.

Salg

Inntekter fra salg av varer resultatføres når levering har funnet sted og det vesentligste av risiko og avkastning er overført.

Estimater

Ledelsen har brukt estimater og forutsetninger som har påvirket resultatregnskapet og verdsettelsen av eiendeler og gjeld, samt usikre eiendeler og forpliktelser på balansedagen under utarbeidelsen av årsregnskapet i henhold til god regnskapsskikk.

Valuta

Transaksjoner i utenlandsk valuta omregnes til kursen på transaksjonstidspunktet.

Pengeposter i utenlandsk valuta omregnes til norske kroner ved å benytte balansedagens kurs. Ikke-pengeposter som måles til historisk kurs uttrykt i utenlandsk valuta, omregnes til norske kroner ved å benytte valutakursen på transaksjonstidspunktet. Ikke-pengeposter som måles til virkelig verdi uttrykt i utenlandsk valuta, omregnes til valutakursen fastsatt på måletidspunktet. Valutakursendringer resultatføres løpende i regnskapsperioden under andre finansposter.

Fordringer

Kundefordringer og andre fordringer er oppført i balansen til pålydende etter fradrag for avsetning til forventet tap. Avsetning til tap gjøres på grunnlag av individuelle vurderinger av de enkelte fordringene. I tillegg gjøres det for øvrige kundefordringer en uspesifisert avsetning for å dekke antatt tap på krav.



Noter til årsregnskapet

Varige driftsmidler

Varige driftsmidler balanseføres og avskrives lineært over driftsmidlets forventede levetid. Vesentlige driftsmidler som består av betydelige komponenter med ulik levetid er dekomponert med ulik avskrivningstid for de ulike komponentene. Direkte vedlikehold av driftsmidler kostnadsføres løpende under driftskostnader, mens påkostninger eller forbedringer tillegges driftsmidlets kostpris og avskrives i takt med driftsmidlet. Dersom gjenvinnbart beløp av driftsmiddelet er lavere enn balanseført verdi foretas nedskrivning til gjenvinnbart beløp. Gjenvinnbart beløp er det høyeste av netto salgsverdi og verdi i bruk. Verdi i bruk er nåverdien av de fremtidige kontantstrømmene som eiendelen forventes å generere.

Varer

Varelager regnskapsføres til det laveste av anskaffelseskost og netto salgspris. Netto salgspris er estimert salgspris ved ordinær drift etter fradrag for beregnede nødvendige utgifter for gjennomføring av salget. Anskaffelseskost tilordnes ved bruk av FIFO metoden og inkluderer utgifter påløpt ved anskaffelse av varene og kostnader for å bringe varene til nåværende tilstand og plassering.

Kontantstrømpoppstilling

Kontantstrømpoppstillingen er utarbeidet etter den indirekte metode. Beholdning av likvider omfatter kontanter, bankinnskudd og andre kortsiktige, likvide plasseringer.

Pensjoner

Pensjonsordninger finansiert via sikrede ordninger er ikke balanseført. Pensjonspremien anses i disse tilfeller som pensjonskostnad og klassifiseres sammen med lønnskostnader.

Skatt

Skattekostnad består av betalbar skatt og endring i utsatt skatt. Utsatt skatt/skattefordel er beregnet på alle forskjeller mellom regnskapsmessig og skattemessig verdi på eiendeler og gjeld. Utsatt skatt er beregnet med 22% på grunnlag av de midlertidige forskjeller som eksisterer mellom regnskapsmessige og skattemessige verdier, samt skattemessig underskudd til fremføring ved utgangen av regnskapsåret. Netto utsatt skattefordel balanseføres i den grad det er sannsynlig at denne kan bli utnyttet.

Betalbar skatt og utsatt skatt er regnskapsført direkte mot egenkapitalen i den grad skattepostene relaterer seg til poster ført direkte mot egenkapitalen.



Noter til årsregnskapet

NOTE 1 AKSJONÆRER

Aksjekapitalen i Hella Maskin AS pr. 31.12 består kun av en aksjeklasse hvor alle aksjene har like rettigheter. Den består av 1 272 645 aksjer pålydende kr 0,9952.

Selskapets aksjonærer pr. 31.12.20 var:

Aksjonær	Antall aksjer	Eierandel	Verv
Hella Invest AS	786 465	61,80 %	
Novatron OY	352 350	27,69 %	
Magne Rivenes	62 805	4,93%	
Asbjørn Herikstad	55 444	4,36%	styremedlem
Sveinung Liaskar	3 755	0,30%	

Selskapet har en beholdning på 11 826 egne aksjer som tilsvarer 0,9%.

Selskapets styreleder og daglig leder Jon Hella har mer enn 50% kontroll i selskapet Hella Invest AS.

NOTE 2 EGENKAPITAL

Endringer i selskapets egenkapital:

	Aksjekapital	Egne aksjer	Annen Egenkapital	Totalt
Egenkapital 01.01	1 266 502	-11 769	31 370 202	32 624 935
Årets overskudd			14 392 253	14 392 253
Tilleggsutbytte			-12 672 039	-12 672 039
Egenkapital 31.12	1 266 502	-11 769	33 090 416	34 345 149



Noter til årsregnskapet

NOTE 3 ANSATTE, GODTGJØRELSER ETC.

Lønnskostnader består av følgende poster:

	2020	2019
Lønninger	17 980 220	16 764 709
Arbeidsgiveravgift	2 635 557	2 643 301
Pensjonskostnader	1 002 165	836 637
Andre ytelser	253 951	334 166
Totalt	21 871 893	20 578 813

Det har gjennomsnittlig vært 27 årsverk i selskapet i løpet av 2020. Daglig leders honorar har vært kr 1 066 264. Det er ikke utbetalt noe honorar til styret.

Revisjon:

Det er kostnadsført for 2020 kr 70 000 i revisjonshonorar. Videre er det kostnadsført kr 30 625 i andre tjenester som vedrører teknisk bistand ved utarbeidelse årsregnskap og skattepapirer.

Pensjon:

Selskapet er pliktig til å ha tjenstepensjonsordning etter lov om obligatorisk tjenstepensjon. Selskapets pensjonsordninger tilfredsstiller kravene i denne lov.

Lån og sikkerhetsstillelser

Det er ikke gitt noe lån eller sikkerhetsstiller til nærstående.

NOTE 4 SKATT

Årets skattekostnad består av:

	2020	2019
Betalbar skatt	4 101 787	4 311 144
Endring utsatt skatt	4 662	-1 090 610
Netto skattekostnad	4 106 449	3 220 534

Midlertidige forskjeller er knyttet til anleggsmidler og avsetninger, og er utlignet mot hverandre.



Noter til årsregnskapet

NOTE 5 LANGSIKTIG GJELD/PANTSTILLELSER

Gjeld som er sikret med pant:

	<u>2020</u>	<u>2019</u>
Gjeld til kredittinstitusjoner	1 037 588	1 464 980
SUM	1 464 980	1 464 980

Bokført verdi av pantsatte eiendeler:

	<u>2020</u>	<u>2019</u>
Anleggsmidler	2 280 674	2 598 826
Varelager	21 663 245	18 701 639
Kundefordringer	12 197 793	12 800 724
SUM	36 141 712	34 101 189

All gjeld forfaller tidligere enn 5 år.

NOTE 6 SPESIFIKASJON AV ANLEGGSMIDLER

	Maskiner og utstyr	Totalt
Anskaffelskost 01.01.2020	4 027 325	4 027 325
Tilgang	293 991	293 991
Avgang	0	0
Anskaffelskost 31.12.2020	4 321 316	4 321 316
Av- og nedskr pr 31.12.2020	2 040 642	2 040 642
Bokført verdi 31.12.2020	2 280 674	2 280 674
Årets ordinære avskr. økonomisk levetid	612 143 5-10 år	612 143



Noter til årsregnskapet

NOTE 7 BUNDNE MIDLER

Av bankinnskudd er kr 877 660 bundne midler på skattetrekkkonto i bank. Skyldig skattetrekk utgjør pr. 31. desember kr 836 555.

NOTE 8 KONSERN

Selskapet er et datterselskap av Hella Invest AS, og inngår i deres konsernregnskap. Konsernregnskapet kan fåes utlevert ved morselskapets forretningskontor i Bjønnveien 3, 3962 Stathelle.

Selskapet leier lokaler av morselskapet og leie er kostnadsført for 2020 med kr 1 457 328, tilsvarende tall for fjoråret var kr 1 432 642.

Det er ingen mellomværende med morselskapet ved årsslutt.

NOTE 9 DRIFTSINNTEKTER

Alt salg skjer til Norge og selskapet har kun en type virksomhet.

NOTE 10 LEASINGAVTALER

Selskapet har inngått flere operasjonelle leieavtaler av driftsmidler og utstyr. De fleste leieavtalene har en avtalt leietid med et fastlagt beløp for evt overtakelse av driftsmidlet.

	2020	2019
Ordinære leiebetalinger	1 123 356	1 096 248

Ingen av leieavtalene går lenger enn 5 år.

NOTE 11 VALUTAGEVINSTER OG – TAP

Selskapets finansinntekter og finanskostnader består i sin helhet av valutagevinster og -tap.



Noter til årsregnskapet

NOTE 12 GARANTIAVSETNING

I posten kortsiktig gjeld foreligger det en generell avsetning til garantiforpliktelser.

	2020	2019
Service og garantiforpliktelser:	100 000	100 000

NOTE 13 VARER

	<u>2020</u>	<u>2019</u>
Andre handelsvarer	21 663 245	18 702 639
SUM	21 663 245	18 701 639

Varene er vurdert laveste av anskaffelsesverdi og salgsverdi, og det er ikke funnet nødvendig å foreta noen nedskrivning for ukurans.



EVJEN

REVISJON

UAVHENGIG REVISORS BERETNING
Til generalforsamlingen i Hella Maskin AS

Uttalelse om revisjonen av årsregnskapet

Konklusjon

Vi har revidert selskapet Hella Maskin AS' årsregnskap som viser et overskudd på kr 14 392 253. Årsregnskapet består av balanse per 31. desember 2020, resultatregnskap og kontantstrømoppstilling for regnskapsåret avsluttet per denne datoen og noter til årsregnskapet, herunder et sammendrag av viktige regnskapsprinsipper.

Etter vår mening er det medfølgende årsregnskapet avgitt i samsvar med lov og forskrifter og gir et rettviseende bilde av selskapets finansielle stilling per 31. desember 2020, og av dets resultater og kontantstrømmer for regnskapsåret avsluttet per denne datoen i samsvar med regnskapslovens regler og god regnskapsskikk i Norge.

Grunnlag for konklusjonen

Vi har gjennomført revisjonen i samsvar med lov, forskrift og god revisjonsskikk i Norge, herunder de internasjonale revisjonsstandardene (ISA-ene). Våre oppgaver og plikter i henhold til disse standardene er beskrevet i *Revisors oppgaver og plikter ved revisjon av årsregnskapet*. Vi er uavhengige av selskapet slik det kreves i lov og forskrift, og har overholdt våre øvrige etiske forpliktelser i samsvar med disse kravene. Etter vår oppfatning er innhentet revisjonsbevis tilstrekkelig og hensiktsmessig som grunnlag for vår konklusjon.

Øvrig informasjon

Ledelsen er ansvarlig for øvrig informasjon. Øvrig informasjon består av informasjon i årsberetningen, men inkluderer ikke årsregnskapet og revisjonsberetningen. Vår uttalelse om revisjonen av årsregnskapet dekker ikke øvrig informasjon, og vi attesterer ikke den øvrige informasjonen. I forbindelse med revisjonen av årsregnskapet er det vår oppgave å lese øvrig informasjon med det formål å vurdere hvorvidt det foreligger vesentlig inkonsistens mellom øvrig informasjon og årsregnskapet, kunnskap vi har opparbeidet oss under revisjonen, eller hvorvidt den tilsynelatende inneholder vesentlig feilinformasjon. Dersom vi hadde konkludert med at den øvrige informasjonen inneholder vesentlig feilinformasjon er vi pålagt å rapportere det. Vi har ingenting å rapportere i så henseende.

Styret og daglig leders ansvar for årsregnskapet

Styret og daglig leder (ledelsen) er ansvarlig for å utarbeide årsregnskapet i samsvar med lov og forskrifter, herunder for at det gir et rettviseende bilde i samsvar med regnskapslovens regler og god regnskapsskikk i Norge. Ledelsen er også ansvarlig for slik intern kontroll som den finner nødvendig for å kunne utarbeide et årsregnskap som ikke inneholder vesentlig feilinformasjon, verken som følge av misligheter eller utilsiktede feil.

Evjen Revisjon AS, Stangsgate 13, 3916 Porsgrunn Tel.: 35 55 40 00

E-mail: post@evjenrevisjon.no Web: www.evjenrevisjon.no Foretaksregisteret: NO 915 638 384 MVA

Medlem av Den norske Revisorforening



EVJEN

REVISJON

Ved utarbeidelsen av årsregnskapet må ledelsen ta standpunkt til selskapets evne til fortsatt drift og opplyse om forhold av betydning for fortsatt drift. Forutsetningen om fortsatt drift skal legges til grunn for årsregnskapet så lenge det ikke er sannsynlig at virksomheten vil bli avviklet.

Revisors oppgaver og plikter ved revisjonen av årsregnskapet

Vårt mål er å oppnå betryggende sikkerhet for at årsregnskapet som helhet ikke inneholder vesentlig feilinformasjon, verken som følge av misligheter eller utilsiktede feil, og å avgi en revisjonsberetning som inneholder vår konklusjon. Betryggende sikkerhet er en høy grad av sikkerhet, men ingen garanti for at en revisjon utført i samsvar med lov, forskrift og god revisjonsskikk i Norge, herunder ISA-ene, alltid vil avdekke vesentlig feilinformasjon som eksisterer. Feilinformasjon kan oppstå som følge av misligheter eller utilsiktede feil. Feilinformasjon blir vurdert som vesentlig dersom den enkeltvis eller samlet med rimelighet kan forventes å påvirke økonomiske beslutninger som brukerne foretar basert på årsregnskapet.

For videre beskrivelse av revisors oppgaver og plikter vises det til <https://revisorforeningen.no/revisjonsberetninger>

Uttalelse om øvrige lovmessige krav

Konklusjon om årsberetningen

Basert på vår revisjon av årsregnskapet som beskrevet ovenfor, mener vi at opplysningene i årsberetningen om årsregnskapet og forutsetningen om fortsatt drift er konsistente med årsregnskapet og i samsvar med lov og forskrifter.

Konklusjon om registrering og dokumentasjon

Basert på vår revisjon av årsregnskapet som beskrevet ovenfor, og kontrollhandlinger vi har funnet nødvendig i henhold til internasjonal standard for attestasjonsoppdrag (ISAE) 3000 «Attestasjonsoppdrag som ikke er revisjon eller forenklet revisorkontroll av historisk finansiell informasjon», mener vi at ledelsen har oppfylt sin plikt til å sørge for ordentlig og oversiktlig registrering og dokumentasjon av selskapets regnskapsopplysninger i samsvar med lov og god bokføringskikk i Norge.

Porsgrunn, 20. mars 2021
Evjen Revisjon AS


Haakon Evjen
statsautorisert revisor