



## ÅRSREGNSKAPET FOR REGNSKAPSÅRET 2024 - GENERELL INFORMASJON

### Enheten

Organisasjonsnummer: 931 671 790  
Organisasjonsform: Aksjeselskap  
Foretaksnavn: TG-VEDELER AS  
Forretningsadresse: Spinneriveien 11  
1632 GAMLE FREDRIKSTAD

### Regnskapsår

Årsregnskapets periode: 01.01.2024 - 31.12.2024

### Konsern

Morselskap i konsern: Nei

### Regnskapsregler

Regler for små foretak benyttet: Ja  
Benyttet ved utarbeidelsen av årsregnskapet til selskapet: Regnskapslovens alminnelige regler

### Årsregnskapet fastsatt av kompetent organ

Bekreftet av representant for selskapet: Tor-Gunnar Vedeler  
Dato for fastsettelse av årsregnskapet: 13.06.2025

### Grunnlag for avgivelse

År 2024: Årsregnskapet er elektronisk innlevert  
År 2023: Tall er hentet fra elektronisk innlevert årsregnskap fra 2024

*Det er ikke krav til at årsregnskapet m.v. som sendes til Regnskapsregisteret er undertegnet. Kontrollen på at dette er utført ligger hos revisor/enhetens øverste organ. Sikkerheten ivaretas ved at innsender har rolle/rettighet for innsending av årsregnskapet via Altinn, og ved at det bekreftes at årsregnskapet er fastsatt av kompetent organ.*

Brønnøysundregistrene, 25.06.2025



### Resultatregnskap

Beløp i: NOK	Note	2024	2023
<b>RESULTATREGNSKAP</b>			
<b>Inntekter</b>			
Salgsinntekt		10 677 291	10 098 446
<b>Sum inntekter</b>		<b>10 677 291</b>	<b>10 098 446</b>
<b>Kostnader</b>			
Varekostnad		50 694	1 819
Lønnskostnad	1	4 085 618	4 819 125
Avskrivning av driftsmidler og immaterielle eiendeler	2	519 679	929 198
Annen driftskostnad		2 305 899	2 135 047
<b>Sum kostnader</b>		<b>6 961 890</b>	<b>7 885 190</b>
<b>Driftsresultat</b>		<b>3 715 401</b>	<b>2 213 256</b>
<b>Finansinntekter og finanskostnader</b>			
Annen renteinntekt	3	11 699	50 902
Annen finansinntekt	4	18 463	25 927
<b>Sum finansinntekter</b>		<b>30 162</b>	<b>76 829</b>
Verdireduksjon markedsbaserte omløpsmidler	4	62 972	54 297
Annen rentekostnad	5	122 255	134 962
<b>Sum finanskostnader</b>		<b>185 227</b>	<b>189 259</b>
<b>Netto finans</b>		<b>-155 065</b>	<b>-112 430</b>
<b>Resultat før skattekostnad</b>		<b>3 560 336</b>	<b>2 100 826</b>
Skattekostnad på resultat	6	886 635	472 835
<b>Årsresultat</b>	7	<b>2 673 701</b>	<b>1 627 991</b>
<b>Årsresultat etter minoritetsinteresser</b>		<b>2 673 701</b>	<b>1 627 991</b>
<b>Totalresultat</b>		<b>2 673 701</b>	<b>1 627 991</b>
<b>Overføringer og disponeringer</b>			
Avsatt til annen egenkapital		2 673 701	1 627 991



## Resultatregnskap

<b>Beløp i: NOK</b>	<b>Note</b>	<b>2024</b>	<b>2023</b>
Sum overføringer og disponeringer		2 673 701	1 627 991



## Balanse

Beløp i: NOK	Note	2024	2023
<b>BALANSE - EIENDELER</b>			
<b>Anleggsmidler</b>			
<b>Immaterielle eiendeler</b>			
Utsatt skattefordel	6		
Goodwill	2	513 348	779 148
<b>Sum immaterielle eiendeler</b>		<b>513 348</b>	<b>779 148</b>
<b>Varige driftsmidler</b>			
Driftsløsøre, inventar o.a. utstyr	2, 8	939 960	1 193 839
<b>Sum varige driftsmidler</b>		<b>939 960</b>	<b>1 193 839</b>
<b>Finansielle anleggsmidler</b>			
Lån til foretak i samme konsern	3	2 283 892	339 075
<b>Sum finansielle anleggsmidler</b>		<b>2 283 892</b>	<b>339 075</b>
<b>Sum anleggsmidler</b>		<b>3 737 200</b>	<b>2 312 062</b>
<b>Omløpsmidler</b>			
<b>Varer</b>			
<b>Fordringer</b>			
Kundefordringer		5 475	5 475
Andre kortsiktige fordringer	3	1 233 904	1 278 904
<b>Sum fordringer</b>		<b>1 239 379</b>	<b>1 284 379</b>
<b>Investeringer</b>			
Markedsbaserte aksjer	4	223 203	258 956
<b>Sum investeringer</b>		<b>223 203</b>	<b>258 956</b>
<b>Bankinnskudd, kontanter og lignende</b>			
Bankinnskudd, kontanter o.l.	9	399 673	941 168
<b>Sum bankinnskudd, kontanter og lignende</b>		<b>399 673</b>	<b>941 168</b>
<b>Sum omløpsmidler</b>		<b>1 862 255</b>	<b>2 484 503</b>
<b>SUM EIENDELER</b>		<b>5 599 455</b>	<b>4 796 565</b>



## Balanse

Beløp i: NOK	Note	2024	2023
<b>BALANSE - EGENKAPITAL OG GJELD</b>			
<b>Egenkapital</b>			
<b>Innskutt egenkapital</b>			
Aksjekapital		30 000	30 000
<b>Sum innskutt egenkapital</b>		<b>30 000</b>	<b>30 000</b>
<b>Opptjent egenkapital</b>			
Annen egenkapital		2 300 430	231 383
<b>Sum opptjent egenkapital</b>		<b>2 300 430</b>	<b>231 383</b>
<b>Sum egenkapital</b>	7	<b>2 330 430</b>	<b>261 383</b>
<b>Gjeld</b>			
<b>Langsiktig gjeld</b>			
Utsatt skatt	6		
<b>Annen langsiktig gjeld</b>			
Gjeld til kredittinstitusjoner	5, 8	864 621	1 677 778
Langsiktig konserngjeld	3		
<b>Sum annen langsiktig gjeld</b>		<b>864 621</b>	<b>1 677 778</b>
<b>Sum langsiktig gjeld</b>		<b>864 621</b>	<b>1 677 778</b>
<b>Kortsiktig gjeld</b>			
Leverandørgjeld		395 516	189 614
Betalbar skatt	6	716 092	454 955
Skyldig offentlige avgifter		107 054	548 846
Kortsiktig konserngjeld	3, 7	775 197	1 098 967
Annen kortsiktig gjeld		410 544	565 022
<b>Sum kortsiktig gjeld</b>		<b>2 404 404</b>	<b>2 857 404</b>
<b>Sum gjeld</b>		<b>3 269 025</b>	<b>4 535 182</b>
<b>SUM EGENKAPITAL OG GJELD</b>		<b>5 599 455</b>	<b>4 796 565</b>



## Brønnøysundregistrene

### ÅRSREGNSKAP FOR REGNSKAPSÅRET 2024 - GENERELL INFORMASJON

Journalnummer: 2025 556194

#### Enheten

Organisasjonsnummer: 931 671 790  
Organisasjonsform: Aksjeselskap  
Foretaksnavn: TG-VEDELER AS  
Forretningsadresse: Spinneriveien 11  
1632 GAMLE FREDRIKSTAD

#### Regnskapsår

Årsregnskapets periode: 01.01.2024 - 31.12.2024

#### Konsern

Morselskap i konsern: Nei

#### Regnskapsregler

Regler for små foretak benyttet: Ja  
Benyttet ved utarbeidelsen av  
årsregnskapet til selskapet: Regnskapslovens alminnelige regler

#### Årsregnskapet fastsatt av kompetent organ

Bekreftet av representant for selskapet: Tor-Gunnar Vedeler  
Dato for fastsettelse av årsregnskapet: 13.06.2025

#### Grunnlag for avgivelse

År 2024: Årsregnskap er elektronisk innlevert.  
År 2023: Tall er hentet fra elektronisk innlevert årsregnskap fra 2024.

*Det er ikke krav til at årsregnskapet m.v. som sendes til Regnskapsregisteret er undertegnet. Kontrollen på at dette er utført ligger hos revisor/enhetens øverste organ. Sikkerheten ivaretas ved at innsender har rolle/rettighet for innsending av årsregnskapet via Altinn, og ved at det bekreftes at årsregnskapet er fastsatt av kompetent organ.*

Brønnøysundregistrene, 24.06.2025



Organisasjonsnr: 931 671 790  
TG-VEDELER AS

## RESULTATREGNSKAP

<b>Beløp i: NOK</b>	<b>Note</b>	<b>2024</b>	<b>2023</b>
<b>RESULTATREGNSKAP</b>			
<b>Inntekter</b>			
Salgsinntekt		10 677 291	10 098 446
<b>Sum inntekter</b>		<b>10 677 291</b>	<b>10 098 446</b>
<b>Kostnader</b>			
Varekostnad		50 694	1 819
Lønnskostnad	1	4 085 618	4 819 125
Avskrivning av driftsmidler og immaterielle eiendeler	2	519 679	929 198
Annen driftskostnad		2 305 899	2 135 047
<b>Sum kostnader</b>		<b>6 961 890</b>	<b>7 885 190</b>
<b>Driftsresultat</b>		<b>3 715 401</b>	<b>2 213 256</b>
<b>Finansinntekter og finanskostnader</b>			
Annen renteinntekt	3	11 699	50 902
Annen finansinntekt	4	18 463	25 927
<b>Sum finansinntekter</b>		<b>30 162</b>	<b>76 829</b>
Verdireduksjon markedsbaserte omløpsmidler	4	62 972	54 297
Annen rentekostnad	5	122 255	134 962
<b>Sum finanskostnader</b>		<b>185 227</b>	<b>189 259</b>
<b>Netto finans</b>		<b>-155 065</b>	<b>-112 430</b>
<b>Resultat før skattekostnad</b>		<b>3 560 336</b>	<b>2 100 826</b>
Skattekostnad på resultat	6	886 635	472 835
<b>Årsresultat</b>	7	<b>2 673 701</b>	<b>1 627 991</b>
<b>Årsresultat etter minoritetsinteresser</b>		<b>2 673 701</b>	<b>1 627 991</b>
<b>Totalresultat</b>		<b>2 673 701</b>	<b>1 627 991</b>
<b>Overføringer og disponeringer</b>			
Avsatt til annen egenkapital		2 673 701	1 627 991
<b>Sum overføringer og disponeringer</b>		<b>2 673 701</b>	<b>1 627 991</b>



Organisasjonsnr: 931 671 790  
TG-VEDELER AS

## BALANSE

Beløp i: NOK	Note	2024	2023
<b>BALANSE - EIENDELER</b>			
<b>Anleggsmidler</b>			
<b>Immaterielle eiendeler</b>			
Utsatt skattefordel	6		
Goodwill	2	513 348	779 148
<b>Sum immaterielle eiendeler</b>		<b>513 348</b>	<b>779 148</b>
<b>Varige driftsmidler</b>			
Driftsløsøre, inventar o. a. utstyr	2, 8	939 960	1 193 839
<b>Sum varige driftsmidler</b>		<b>939 960</b>	<b>1 193 839</b>
<b>Finansielle anleggsmidler</b>			
Lån til foretak i samme konsern	3	2 283 892	339 075
<b>Sum finansielle anleggsmidler</b>		<b>2 283 892</b>	<b>339 075</b>
<b>Sum anleggsmidler</b>		<b>3 737 200</b>	<b>2 312 062</b>
<b>Omløpsmidler</b>			
<b>Varer</b>			
<b>Fordringer</b>			
Kundefordringer		5 475	5 475
Andre kortsiktige fordringer	3	1 233 904	1 278 904
<b>Sum fordringer</b>		<b>1 239 379</b>	<b>1 284 379</b>
<b>Investeringer</b>			
Markedsbaserte aksjer	4	223 203	258 956
<b>Sum investeringer</b>		<b>223 203</b>	<b>258 956</b>
<b>Bankinnskudd, kontanter og lignende</b>			
Bankinnskudd, kontanter o. l.	9	399 673	941 168
<b>Sum bankinnskudd, kontanter og lignende</b>		<b>399 673</b>	<b>941 168</b>
<b>Sum omløpsmidler</b>		<b>1 862 255</b>	<b>2 484 503</b>
<b>SUM EIENDELER</b>		<b>5 599 455</b>	<b>4 796 565</b>

## BALANSE - EGENKAPITAL OG GJELD

### Egenkapital



<b>Innskutt egenkapital</b>			
Aksjekapital		30 000	30 000
<b>Sum innskutt egenkapital</b>		<b>30 000</b>	<b>30 000</b>
<b>Opptjent egenkapital</b>			
Annen egenkapital		2 300 430	231 383
<b>Sum opptjent egenkapital</b>		<b>2 300 430</b>	<b>231 383</b>
<b>Sum egenkapital</b>	<b>7</b>	<b>2 330 430</b>	<b>261 383</b>
<b>Gjeld</b>			
<b>Langsiktig gjeld</b>			
Utsatt skatt	6		
<b>Annen langsiktig gjeld</b>			
Gjeld til			
kredittinstitusjoner	5, 8	864 621	1 677 778
Langsiktig konserngjeld	3		
<b>Sum annen langsiktig gjeld</b>		<b>864 621</b>	<b>1 677 778</b>
<b>Sum langsiktig gjeld</b>		<b>864 621</b>	<b>1 677 778</b>
<b>Kortsiktig gjeld</b>			
Leverandørgjeld		395 516	189 614
Betalbar skatt	6	716 092	454 955
Skyldig offentlige avgifter		107 054	548 846
Kortsiktig konserngjeld	3, 7	775 197	1 098 967
Annen kortsiktig gjeld		410 544	565 022
<b>Sum kortsiktig gjeld</b>		<b>2 404 404</b>	<b>2 857 404</b>
<b>Sum gjeld</b>		<b>3 269 025</b>	<b>4 535 182</b>
<b>SUM EGENKAPITAL OG GJELD</b>		<b>5 599 455</b>	<b>4 796 565</b>



Organisasjonsnr: 931 671 790  
TG-VEDELER AS

NOTEOPPLYSNINGER - SELSKAP - alle poster oppgitt i hele tall

**Note**

1

Antall årsverk i regnskapsåret  
4.00

Sum Beløp

Balanseført verdi 31.12. Varige driftsmidler Immaterielle eiend.

**Konsernregnskap**

Morselskapet sitt navn

Forretningskontor for morselskapet

**Begrunnelse for at datterselskap er utelatt fra konsolideringen**

Samlet beløp - tilknyttet selskap Årets Fjorårets


Samlet beløp - foretak i samme konsern Årets Fjorårets

Samlet beløp - foretak i samme konsern Årets Fjorårets

Samlet beløp - felles kontrollert virksomhet Årets Fjorårets

Pantstillelse Beløp

Beholdning av egne aksjer Antall Pålydende Andel av aksjek.



## Årsregnskap 2024

### TG-Vedeler AS

#### Innhold:

**Resultat**  
**Balanse**  
**Noter**  
**Revisors beretning**

**BDT VIKEN**


Org.nr: 931 671 790



## Resultatregnskap

### TG-Vedeler AS


Driftsinntekter og driftskostnader	Note	2024	2023
Salgsinntekt		10 677 291	10 098 446
<b>Sum driftsinntekter</b>		<b>10 677 291</b>	<b>10 098 446</b>
Varekostnad		50 694	1 819
Lønnskostnad	1	4 085 618	4 819 125
Avskrivning av driftsmidler og immaterielle eiendeler	2	519 679	929 198
Annen driftskostnad		2 305 899	2 135 047
<b>Sum driftskostnader</b>		<b>6 961 890</b>	<b>7 885 190</b>
<b>Driftsresultat</b>		<b>3 715 401</b>	<b>2 213 256</b>
<b>Finansinntekter og finanskostnader</b>			
Annen renteinntekt	3	11 699	50 902
Annen finansinntekt	4	18 463	25 927
Verdireduksjon markedsbaserte omløpsmidler	4	62 972	54 297
Annen rentekostnad	5	122 255	134 962
<b>Resultat av finansposter</b>		<b>-155 065</b>	<b>-112 430</b>
Resultat før skattekostnad		3 560 336	2 100 826
Skattekostnad på resultat	6	886 635	472 835
<b>Årsresultat</b>	7	<b>2 673 701</b>	<b>1 627 991</b>
<b>Overføringer</b>			
Avsatt til annen egenkapital		2 673 701	1 627 991
<b>Sum overføringer</b>		<b>2 673 701</b>	<b>1 627 991</b>



## Balanse

### TG-Vedeler AS

Eiendeler	Note	2024	2023
<b>Anleggsmidler</b>			
<b>Immaterielle eiendeler</b>			
Goodwill	2	513 348	779 148
<b>Sum immaterielle eiendeler</b>		<b>513 348</b>	<b>779 148</b>
<b>Varige driftsmidler</b>			
Driftsløsøre, inventar o.a. utstyr	2, 8	939 960	1 193 839
<b>Sum varige driftsmidler</b>		<b>939 960</b>	<b>1 193 839</b>
<b>Finansielle anleggsmidler</b>			
Lån til foretak i samme konsern	3	2 283 892	339 075
<b>Sum finansielle anleggsmidler</b>		<b>2 283 892</b>	<b>339 075</b>
<b>Sum anleggsmidler</b>		<b>3 737 200</b>	<b>2 312 062</b>
<b>Omløpsmidler</b>			
<b>Fordringer</b>			
Kundefordringer		5 475	5 475
Andre kortsiktige fordringer	3	1 233 904	1 278 904
<b>Sum fordringer</b>		<b>1 239 379</b>	<b>1 284 379</b>
<b>Investeringer</b>			
Markedsbaserte aksjer	4	223 203	258 956
<b>Sum investeringer</b>		<b>223 203</b>	<b>258 956</b>
Bankinnskudd, kontanter o.l.	9	399 673	941 168
<b>Sum omløpsmidler</b>		<b>1 862 255</b>	<b>2 484 503</b>
<b>Sum eiendeler</b>		<b>5 599 455</b>	<b>4 796 565</b>



## Balanse

### TG-Vedeler AS

Egenkapital og gjeld	Note	2024	2023
<b>Egenkapital</b>			
<b>Innskutt egenkapital</b>			
Aksjekapital		30 000	30 000
<b>Sum innskutt egenkapital</b>		<b>30 000</b>	<b>30 000</b>
<b>Opptjent egenkapital</b>			
Annen egenkapital		2 300 430	231 383
<b>Sum opptjent egenkapital</b>		<b>2 300 430</b>	<b>231 383</b>
<b>Sum egenkapital</b>	7	<b>2 330 430</b>	<b>261 383</b>
<b>Gjeld</b>			
<b>Annen langsiktig gjeld</b>			
Gjeld til kredittinstitusjoner	5, 8	864 621	1 677 778
<b>Sum annen langsiktig gjeld</b>		<b>864 621</b>	<b>1 677 778</b>
<b>Kortsiktig gjeld</b>			
Leverandørgjeld		395 516	189 614
Betalbar skatt	6	716 092	454 955
Skyldig offentlige avgifter		107 054	548 846
Konserngjeld	3, 7	775 197	1 098 967
Annen kortsiktig gjeld		410 544	565 022
<b>Sum kortsiktig gjeld</b>		<b>2 404 404</b>	<b>2 857 404</b>
<b>Sum gjeld</b>		<b>3 269 025</b>	<b>4 535 182</b>
<b>Sum egenkapital og gjeld</b>		<b>5 599 455</b>	<b>4 796 565</b>

Fredrikstad, 12.06.2025  
Styret i TG-Vedeler AS

Tor-Gunnar Vedeler  
styreleder/daglig leder



## Noter TG-Vedeler AS

### Regnskapsprinsipper

Årsregnskapet er satt opp i samsvar med regnskapsloven og NRS 8 - God regnskapsskikk for små foretak.

### Driftsinntekter

Inntektsføring ved salg av varer skjer på leveringstidspunktet. Tjenester inntektsføres etter hvert som de leveres.

### Skatt

Skattekostnaden i resultatregnskapet omfatter både periodens betalbare skatt og endring i utsatt skatt. Utsatt skatt er beregnet med 22 % på grunnlag av de midlertidige forskjeller som eksisterer mellom regnskapsmessige og skattemessige verdier, samt ligningsmessig underskudd til fremføring ved utgangen av regnskapsåret. Skatteøkende og skattereduserende midlertidige forskjeller som reverserer eller kan reverseres i samme periode er utlignet og nettoført.

### Klassifisering og vurdering av anleggsmidler

Anleggsmidler omfatter eiendeler bestemt til varig eie og bruk. Anleggsmidler er vurdert til anskaffelseskost. Varige driftsmidler balanseføres og avskrives over driftsmidlets økonomiske levetid. Avskrivningsperioden for fast eiendom anskaffet etter 2009 er dekomponert i en del som gjelder råbygget og en del som gjelder faste tekniske installasjoner. Varige driftsmidler nedskrives til gjenvinnbart beløp ved verdifall som forventes ikke å være forbigående. Gjenvinnbart beløp er det høyeste av netto salgsverdi og verdi i bruk. Verdi i bruk er nåverdi av fremtidige kontantstrømmer knyttet til eiendelen. Nedskrivningen reverseres når grunnlaget for nedskrivningen ikke lenger er til stede.

### Klassifisering og vurdering av omløpsmidler

Omløpsmidler og kortsiktig gjeld omfatter normalt poster som forfaller til betaling innen ett år etter balansedagen, samt poster som knytter seg til varekretsløpet. Omløpsmidler vurderes til laveste verdi av anskaffelseskost og virkelig verdi.

### Fordringer


Kundefordringer og andre fordringer oppføres til pålydende etter fradrag for avsetning til forventet tap. Avsetning til tap gjøres på grunnlag av en individuell vurdering av de enkelte fordringene.

### Note 1 Lønnskostnader og antall årsverk

#### Lønnskostnader

	2024	2023
Lønninger	3 382 160	4 003 509
Arbeidsgiveravgift	606 659	717 443
Pensjonskostnader	48 849	49 284
Andre ytelser	47 949	48 890
<b>Sum</b>	<b>4 085 618</b>	<b>4 819 125</b>

Selskapet har i 2024 sysselsatt 4 årsverk.



## Noter TG-Vedeler AS

### Note 2 Anleggsmidler

	Goodwill	Driftsløsøre, inventar ol.	Sum
Anskaffelseskost pr. 01.01.24	1 329 170	1 573 337	2 902 507
= <b>Anskaffelseskost 31.12.24</b>	<b>1 329 170</b>	<b>1 573 337</b>	<b>2 902 507</b>
Akkumulerte avskrivninger 31.12.24	815 822	633 377	1 449 198
= <b>Bokført verdi 31.12.24</b>	<b>513 348</b>	<b>939 960</b>	<b>1 453 308</b>
Årets ordinære avskrivninger	265 800	254 200	520 000
Økonomisk levetid	5 år	3-7 år	

Goodwill følger av overdragelse av virksomhet.


### Note 3 Mellomværende med selskap i samme konsern

	2024	2023
<b>Fordringer</b>		
Lån til foretak i samme konsern	2 283 892	339 075
<b>Sum</b>	<b>2 283 892</b>	<b>339 075</b>
<b>Gjeld</b>		
Skyldig konsernbidrag	775 197	
Annen kortsiktig gjeld konsern	0	1 098 967
<b>Sum</b>	<b>775 197</b>	<b>1 098 967</b>

Selskapet har en påløpt renteinntekt mot daglig leder på kr. 1 033 904. Det er ikke stilt sikkerhet for lånet, men daglig leder og aksjonær har en større fordring i morselskapet TG-Vedeler Holding AS. Lånene vil bli avregnet i 2024.

### Note 4 Markedsbaserte verdipapirer

	Anskaffelses kost	Balanseført verdi
Omløpsmidler	239 409	223 203



BankID Signing  
Tor-Gunnar Vedeler  
2025-06-13

## Noter

### TG-Vedeler AS

#### Note 5 Langsiktig gjeld

Gjeld som forfaller mer enn fem år etter regnskapsårets slutt		
	2024	2023
Gjeld til kredittinstitusjoner	864 621	1 677 778
<b>Sum</b>	<b>864 621</b>	<b>1 677 778</b>

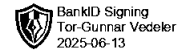
#### Note 6 Skatt

Årets skattekostnad	2024	2023
Resultatført skatt på ordinært resultat:		
Betalbar skatt	886 635	547 751
Endring i utsatt skattefordel	0	-74 916
<b>Skattekostnad ordinært resultat</b>	<b>886 635</b>	<b>472 835</b>
Skattepliktig inntekt:		
Resultat før skatt	3 560 336	2 100 826
Permanente forskjeller	87 364	56 936
Endring i midlertidige forskjeller	382 458	332 013
Avgitt konsernbidrag	-775 197	-421 802
<b>Skattepliktig inntekt</b>	<b>3 254 960</b>	<b>2 067 973</b>
Betalbar skatt i balansen:		
Betalbar skatt på årets resultat	886 635	547 751
Betalbar skatt på avgitt konsernbidrag	-170 543	-92 796
<b>Sum betalbar skatt i balansen</b>	<b>716 092</b>	<b>454 955</b>

Skatteeffekten av midlertidige forskjeller som har gitt opphav til utsatt skatt og utsatte skattefordeler, spesifisert på typer av midlertidige forskjeller

	2024	2023	Endring
Varige driftsmidler	-486 286	-444 355	41 931
Fordringer	0	340 527	340 527
<b>Sum</b>	<b>-486 286</b>	<b>-103 828</b>	<b>382 458</b>
Inngår ikke i beregningen av utsatt skatt	486 286	103 828	-382 458
<b>Utsatt skattefordel (22 %)</b>	<b>0</b>	<b>0</b>	<b>0</b>

I henhold til God regnskapsskikk for små foretak balanseføres ikke utsatt skattefordel.



## Noter

### TG-Vedeler AS

#### Note 7 Egenkapital

	Aksjekapital	Annen egenkapital	Sum egenkapital
31.12. 2023	30 000	231 383	261 383
Årets resultat		2 673 701	2 673 701
Konsernbidrag avgitt		-604 654	-604 654
<b>Pr 31.12.2024</b>	<b>30 000</b>	<b>2 300 430</b>	<b>2 330 430</b>

#### Note 8 Pantstillelser og garantier

	31.12.2024
<b>Pantsikret gjeld, pantstillelser og garantier</b>	
Langsiktig gjeld til kredittinstitusjoner	864 621
<b>Sum</b>	<b>864 621</b>
<b>Regnskapsført verdi av pantsikrede eiendeler</b>	
Driftstilbehør	939 960
<b>Sum</b>	<b>939 960</b>

#### Note 9 Bankinnskudd

Innestående midler på skattetrekkkonto (bundne midler) er på kr. 344 430.



Ansvarlige partnere:  
Svein Brataas  
Ole Christian Rasmussen  
Per Edwin Engen  
Richard Solstad  
Bastian Ribsskog Lie

Til generalforsamlingen i TG-Vedeler AS

Medlem av  
Den Norske Revisorforening

## UAVHENGIG REVISORS BERETNING

### Konklusjon

Vi har revidert årsregnskapet for TG-Vedeler AS som viser et overskudd på kr 2 673 701. Årsregnskapet består av balanse per 31. desember 2024, resultatregnskap, for regnskapsåret avsluttet per denne datoen og noter til årsregnskapet, herunder et sammendrag av viktige regnskapsprinsipper.

### Etter vår mening

- oppfyller årsregnskapet gjeldende lovkrav, og
- gir årsregnskapet et rettviseende bilde av selskapets finansielle stilling per 31. desember 2024 og av dets resultater for regnskapsåret avsluttet per denne datoen i samsvar med regnskapslovens regler og god regnskapsskikk i Norge.

### Grunnlag for konklusjonen

Vi har gjennomført revisjonen i samsvar med International Standards on Auditing (ISA-ene). Våre oppgaver og plikter i henhold til disse standardene er beskrevet nedenfor under Revisors oppgaver og plikter ved revisjonen av årsregnskapet. Vi er uavhengige av selskapet i samsvar med kravene i relevante lover og forskrifter i Norge og International Code of Ethics for Professional Accountants (inkludert internasjonale uavhengighetsstandarder) utstedt av International Ethics Standards Board for Accountants (IESBA-reglene), og vi har overholdt våre øvrige etiske forpliktelser i samsvar med disse kravene. Innhentet revisjonsbevis er etter vår vurdering tilstrekkelig og hensiktsmessig som grunnlag for vår konklusjon.

### Ledelsens ansvar for årsregnskapet

Styret og daglig leder (ledelsen) er ansvarlig for å utarbeide årsregnskapet og for at det gir et rettviseende bilde i samsvar med regnskapslovens regler og god regnskapsskikk i Norge. Ledelsen er også ansvarlig for slik intern kontroll som den finner nødvendig for å kunne utarbeide et årsregnskap som ikke inneholder vesentlig feilinformasjon, verken som følge av misligheter eller utilsiktede feil.

Ved utarbeidelsen av årsregnskapet må ledelsen ta standpunkt til selskapets evne til fortsatt drift og opplyse om forhold av betydning for fortsatt drift. Forutsetningen om fortsatt drift skal legges til grunn for årsregnskapet så lenge det ikke er sannsynlig at virksomheten vil bli avvirket.



## *Revisors oppgaver og plikter ved revisjonen av årsregnskapet*

Vårt mål er å oppnå betryggende sikkerhet for at årsregnskapet som helhet ikke inneholder vesentlig feilinformasjon, verken som følge av misligheter eller utilsiktede feil, og å avgi en revisjonsberetning som inneholder vår konklusjon. Betryggende sikkerhet er en høy grad av sikkerhet, men ingen garanti for at en revisjon utført i samsvar med ISA-ene, alltid vil avdekke vesentlig feilinformasjon. Feilinformasjon kan oppstå som følge av misligheter eller utilsiktede feil. Feilinformasjon er å anse som vesentlig dersom den enkeltvis eller samlet med rimelighet kan forventes å påvirke de økonomiske beslutningene som brukerne foretar på grunnlag av årsregnskapet.

For videre beskrivelse av revisors oppgaver og plikter vises det til:  
<https://revisorforeningen.no/revisjonsberetninger>

Moss, 18.06.2025

Ole Christian Rasmussen  
Statsautorisert revisor  
(Elektronisk signatur)