



ÅRSREGNSKAPET FOR REGNSKAPSÅRET 2022 - GENERELL INFORMASJON

Enheten

Organisasjonsnummer: 933 910 105
Organisasjonsform: Aksjeselskap
Foretaksnavn: Asker Trelast A/S
Forretningsadresse: Skytterveien 121
1386 ASKER

Regnskapsår

Årsregnskapets periode: 01.01.2022 - 31.12.2022

Konsern

Morselskap i konsern: Nei

Regnskapsregler

Regler for små foretak benyttet: Nei
Benyttet ved utarbeidelsen av årsregnskapet til selskapet: Regnskapslovens alminnelige regler

Årsregnskapet fastsatt av kompetent organ

Bekreftet av representant for selskapet: Johannes Irgens
Dato for fastsettelse av årsregnskapet: 30.03.2023

Grunnlag for avgivelse

År 2022: Årsregnskapet er elektronisk innlevert
År 2021: Tall er hentet fra elektronisk innlevert årsregnskap fra 2022

Det er ikke krav til at årsregnskapet m.v. som sendes til Regnskapsregisteret er undertegnet. Kontrollen på at dette er utført ligger hos revisor/enhetens øverste organ. Sikkerheten ivaretas ved at innsender har rolle/rettighet for innsending av årsregnskapet via Altinn, og ved at det bekreftes at årsregnskapet er fastsatt av kompetent organ.

Brønnøysundregistrene, 07.06.2024



Resultatregnskap

Beløp i: NOK	Note	2022	2021
RESULTATREGNSKAP			
Inntekter			
Salgsinntekt		185 935 626	157 928 117
Annen driftsinntekt		1 044 558	2 668 235
Sum inntekter		186 980 184	160 596 352
Kostnader			
Varekostnad	6	130 804 655	107 144 229
Lønnskostnad	2, 3	26 714 175	25 604 273
Avskrivning	4	1 182 805	1 283 715
Annen driftskostnad	3, 7	19 366 934	19 921 363
Sum kostnader		178 068 569	153 953 580
Driftsresultat		8 911 615	6 642 772
Finansinntekter og finanskostnader			
Annen renteinntekt		88 595	58 361
Annen finansinntekt	5	240 560	57 526
Sum finansinntekter		329 155	115 887
Nedskrivning av finansielle eiendeler	5	1 613 500	
Annen rentekostnad		1 354 436	1 325 610
Annen finanskostnad	5	539 599	126
Sum finanskostnader		3 507 535	1 325 736
Netto finans		-3 178 380	-1 209 849
Ordinært resultat før skattekostnad		5 733 235	5 432 923
Skattekostnad	13	1 702 531	1 145 724
Ordinært resultat etter skattekostnad		4 030 704	4 287 199
Årsresultat		4 030 704	4 287 199
Overføringer og disponeringer			
Udekket tap		-4 030 704	-4 287 199
Sum overføringer og disponeringer		-4 030 704	-4 287 199



Resultatregnskap

Beløp i: NOK	Note	2022	2021
---------------------	-------------	-------------	-------------



Balanse

Beløp i: NOK	Note	2022	2021
BALANSE - EIENDELER			
Anleggsmidler			
Immaterielle eiendeler			
Utsatt skattefordel	13	5 483 500	7 186 031
Sum immaterielle eiendeler		5 483 500	7 186 031
Varige driftsmidler			
Tomter, bygninger og annen fast eiendom	4	15 350	23 476
Driftsløsøre, inventar, verktøy, kontormaskiner	4	5 883 174	5 848 467
Sum varige driftsmidler		5 898 524	5 871 943
Finansielle anleggsmidler			
Investering i datterselskap	5		3 291 600
Investeringer i tilknyttet selskap	5		
Andre fordringer			639 000
Sum finansielle anleggsmidler			3 930 600
Sum anleggsmidler		11 382 024	16 988 574
Omløpsmidler			
Varer			
Varer	6	28 162 548	22 165 715
Sum varer		28 162 548	22 165 715
Fordringer			
Kundefordringer	5, 7	12 053 908	10 080 227
Andre fordringer	7	6 106 919	1 910 056
Sum fordringer		18 160 827	11 990 283
Bankinnskudd, kontanter og lignende			
Bankinnskudd, kontanter og lignende	8	3 787 131	2 032 072
Sum bankinnskudd, kontanter og lignende		3 787 131	2 032 072
Sum omløpsmidler		50 110 506	36 188 070
SUM EIENDELER		61 492 530	53 176 644



Balanse

Beløp i: NOK	Note	2022	2021
BALANSE - EGENKAPITAL OG GJELD			
Egenkapital			
Innskutt egenkapital			
Aksjekapital	9, 10	4 400 000	4 400 000
Overkurs	10	25 840 000	25 840 000
Sum innskutt egenkapital		30 240 000	30 240 000
Opptjent egenkapital			
Udekket tap	10	12 205 517	16 236 221
Sum opptjent egenkapital		-12 205 517	-16 236 221
Sum egenkapital	10	18 034 483	14 003 779
Gjeld			
Langsiktig gjeld			
Annen langsiktig gjeld			
Gjeld til kredittinstitusjoner	11	761 820	986 014
Øvrig langsiktig gjeld	12	2 231 526	2 691 745
Sum annen langsiktig gjeld		2 993 346	3 677 759
Sum langsiktig gjeld		2 993 346	3 677 759
Kortsiktig gjeld			
Gjeld til kredittinstitusjoner	11	7 079 703	6 011 429
Leverandørgjeld		23 260 761	20 277 735
Skyldige offentlige avgifter		3 084 521	3 480 005
Annen kortsiktig gjeld	5	7 039 716	5 725 937
Sum kortsiktig gjeld		40 464 701	35 495 106
Sum gjeld		43 458 047	39 172 865
SUM EGENKAPITAL OG GJELD		61 492 530	53 176 644



Brønnøysundregistrene

ÅRSREGNSKAP FOR REGNSKAPSÅRET 2022 - GENERELL INFORMASJON

Journalnummer: 2023 491100

Enheten

Organisasjonsnummer: 933 910 105
Organisasjonsform: Aksjeselskap
Foretaksnavn: Asker Trelast A/S
Forretningsadresse: Skytterveien 121
1386 ASKER

Regnskapsår

Årsregnskapets periode: 01.01.2022 - 31.12.2022

Konsern

Morselskap i konsern: Nei

Regnskapsregler

Regler for små foretak benyttet: Nei
Benyttet ved utarbeidelsen av
årsregnskapet til selskapet: Regnskapslovens alminnelige regler

Årsregnskapet fastsatt av kompetent organ

Bekreftet av representant for selskapet: Johannes Irgens
Dato for fastsettelse av årsregnskapet: 30.03.2023

Revisjon

Årsregnskapet er utarbeidet av ekstern
autorisert regnskapsfører: Ja
Ekstern autorisert regnskapsfører har i
løpet av regnskapsåret bistått ved den
løpende regnskapsføringen eller utført
andre tjenester for selskapet enn å
utarbeide årsregnskapet: Ja

Grunnlag for avgivelse

År 2022: Årsregnskap er elektronisk innlevert.
År 2021: Tall er hentet fra elektronisk innlevert årsregnskap fra 2022.

Det er ikke krav til at årsregnskapet m.v. som sendes til Regnskapsregisteret er undertegnet. Kontrollen på at dette er utført ligger hos revisor/enhetens øverste organ. Sikkerheten ivaretas ved at innsender har rolle/rettighet for innsending av årsregnskapet via Altinn, og ved at det bekreftes at årsregnskapet er fastsatt av kompetent organ.

Brønnøysundregistrene, 21.06.2023

Brønnøysundregistrene
Postadresse: Postboks 900, 8910 Brønnøysund
Telefon: 75 00 75 00
E-post: firmapost@brreg.no Internett: www.brreg.no
Organisasjonsnummer: 974 760 673



Organisasjonsnr: 933 910 105
Asker Trelast A/S

RESULTATREGNSKAP

Beløp i: NOK	Note	2022	2021
RESULTATREGNSKAP			
Inntekter			
Salgsinntekt		185 935 626	157 928 117
Annen driftsinntekt		1 044 558	2 668 235
Sum inntekter		186 980 184	160 596 352
Kostnader			
Varekostnad	6	130 804 655	107 144 229
Lønnskostnad	2, 3	26 714 175	25 604 273
Avskrivning	4	1 182 805	1 283 715
Annen driftskostnad	3, 7	19 366 934	19 921 363
Sum kostnader		178 068 569	153 953 580
Driftsresultat		8 911 615	6 642 772
Finansinntekter og finanskostnader			
Annen renteinntekt		88 595	58 361
Annen finansinntekt	5	240 560	57 526
Sum finansinntekter		329 155	115 887
Nedskrivning av finansielle eiendeler	5	1 613 500	
Annen rentekostnad		1 354 436	1 325 610
Annen finanskostnad	5	539 599	126
Sum finanskostnader		3 507 535	1 325 736
Netto finans		-3 178 380	-1 209 849
Ordinært resultat før skattekostnad			
Skattekostnad	13	5 733 235	5 432 923
Ordinært resultat etter skattekostnad		1 702 531	1 145 724
Årsresultat		4 030 704	4 287 199
Overføringer og disponeringer			
Udekket tap		-4 030 704	-4 287 199
Sum overføringer og disponeringer		-4 030 704	-4 287 199



Organisasjonsnr: 933 910 105
Asker Trelast A/S

BALANSE

Beløp i: NOK	Note	2022	2021
BALANSE - EIENDELER			
Anleggsmidler			
Immaterielle eiendeler			
Utsatt skattefordel	13	5 483 500	7 186 031
Sum immaterielle eiendeler		5 483 500	7 186 031
Varige driftsmidler			
Tomter, bygninger og annen fast eiendom	4	15 350	23 476
Driftsløsøre, inventar, verktøy, kontormaskiner	4	5 883 174	5 848 467
Sum varige driftsmidler		5 898 524	5 871 943
Finansielle anleggsmidler			
Investering i datterselskap	5		3 291 600
Investeringer i tilknyttet selskap	5		
Andre fordringer			639 000
Sum finansielle anleggsmidler			3 930 600
Sum anleggsmidler		11 382 024	16 988 574
Omløpsmidler			
Varer			
Varer	6	28 162 548	22 165 715
Sum varer		28 162 548	22 165 715
Fordringer			
Kundefordringer	5, 7	12 053 908	10 080 227
Andre fordringer	7	6 106 919	1 910 056
Sum fordringer		18 160 827	11 990 283
Bankinnskudd, kontanter og lignende			
Bankinnskudd, kontanter og lignende	8	3 787 131	2 032 072
Sum bankinnskudd, kontanter og lignende		3 787 131	2 032 072
Sum omløpsmidler		50 110 506	36 188 070
SUM EIENDELER		61 492 530	53 176 644

BALANSE - EGENKAPITAL OG GJELD

Egenkapital



Innskutt egenkapital			
Aksjekapital	9, 10	4 400 000	4 400 000
Overkurs	10	25 840 000	25 840 000
Sum innskutt egenkapital		30 240 000	30 240 000
Opptjent egenkapital			
Udekket tap	10	12 205 517	16 236 221
Sum opptjent egenkapital		-12 205 517	-16 236 221
Sum egenkapital	10	18 034 483	14 003 779
Gjeld			
Langsiktig gjeld			
Annen langsiktig gjeld			
Gjeld til			
kredittinstitusjoner	11	761 820	986 014
Øvrig langsiktig gjeld	12	2 231 526	2 691 745
Sum annen langsiktig gjeld		2 993 346	3 677 759
Sum langsiktig gjeld		2 993 346	3 677 759
Kortsiktig gjeld			
Gjeld til			
kredittinstitusjoner	11	7 079 703	6 011 429
Leverandørgjeld		23 260 761	20 277 735
Skyldige offentlige avgifter		3 084 521	3 480 005
Annen kortsiktig gjeld	5	7 039 716	5 725 937
Sum kortsiktig gjeld		40 464 701	35 495 106
Sum gjeld		43 458 047	39 172 865
SUM EGENKAPITAL OG GJELD		61 492 530	53 176 644



Organisasjonsnr: 933 910 105
Asker Trelast A/S

NOTEOPPLYSNINGER - SELSKAP - alle poster oppgitt i hele tall

Note
1

Regnskapsprinsipper
Årsregnskapet er satt opp etter regnskapslovens alminnelige regler.

Note
9, 10

Antall aksjer og aksjeeiere

<u>Aksjeklasse</u>	<u>Ant. aksjer</u>	<u>Pålydende</u>	<u>Bokført verdi</u>
Ordinære aksjer	110.00	40000.00	4400000.00
<u>Aksjeeiere - fritekst</u>	<u>Antall</u>	<u>Eierandel</u>	<u>Aksjeklasse</u>
Diplodocus Holding AS	55.00	50.00%	Ordinære aksjer
FMS Holding AS	55.00	50.00%	Ordinære aksjer
<u>Sum</u>	<u>Sum antall</u>	<u>Sum eierandel</u>	
	110.00	100.00%	

Note
2, 3

Lønn og ytelser

<u>Lønn</u>	<u>Årets</u>	<u>Fjorårets</u>
	22410660.00	21550210.00
<u>Arbeidsgiveravgift</u>	<u>Årets</u>	<u>Fjorårets</u>
	3263620.00	3165618.00
<u>Pensjonskostnader</u>	<u>Årets</u>	<u>Fjorårets</u>
	741918.00	655529.00
<u>Andre ytelser</u>	<u>Årets</u>	<u>Fjorårets</u>
	297977.00	232916.00
<u>Sum lønnskostnader</u>	<u>Årets</u>	<u>Fjorårets</u>
	26714175.00	25604273.00

Note
2, 3

Ytelser til ledende personer



Ytelser til daglig leder

<u>Ytelser</u>	<u>Lønn</u>	<u>Pensj.forpl.</u>	<u>Andre godtgj.</u>
	1473781.00		

Note

3

Ytelser til revisjon

<u>Revisjon</u>	<u>Årets</u>	<u>Fjorårets</u>
	180500.00	

<u>Andre tjenester</u>	<u>Årets</u>	<u>Fjorårets</u>
	15000.00	

<u>Sum godtgjørelse til revisor</u>	<u>Årets</u>	<u>Fjorårets</u>
	195500.00	

Note

2, 3

Antall årsverk i regnskapsåret

Virksomheten har hatt følgende antall årsverk:
40.00

Note

2

Obligatorisk tjenstepensjon

Er virksomheten pliktig til å ha tjenstepensjonsordning etter lov:
Ja

Oppfyller pensjonsordning lovkravene: Ja

Note

Lån og sikkerhetsstillelse til ledende personer og aksjeeiere

Er det gitt lån eller sikkerhetsstillelse til ledende personer: Nei

Note

5

Konsern, tilknyttet selskap og datterselskap

Tilknyttet selskap/datterselskap

<u>Navn og adresse</u>	<u>Eierandel</u>	<u>Stemmeandel</u>	<u>Egenkapital</u>	<u>Resultat</u>
------------------------	------------------	--------------------	--------------------	-----------------



Hensmoen Proff AS	25.00%	25.00%	-3869628.00	-8252041.00
-------------------	--------	--------	-------------	-------------

<u>Omløpsmidler</u>	<u>Startdato</u>	<u>Sluttdato</u>	<u>Endring</u>
---------------------	------------------	------------------	----------------

<u>Skattemessig fremf.undersk.</u>	<u>Startdato</u>	<u>Sluttdato</u>	<u>Endring</u>
------------------------------------	------------------	------------------	----------------

<u>Kortsiktig gjeld</u>	<u>Startdato</u>	<u>Sluttdato</u>	<u>Endring</u>
-------------------------	------------------	------------------	----------------



Asker Trelast AS

Org. nr. 933910105

Kontantstrømoppstilling	2022	2021
Kontantstrømmer fra operasjonelle aktiviteter		
Resultat før skattekostnad	5 733 235	5 432 923
Tap/gevinst ved salg av anleggsmidler	191 423	207 117
Ordinære avskrivninger	1 182 805	1 283 715
Nedskrivning av anleggsmidler	1 613 500	0
Endring i varelager	-5 996 833	-4 840 551
Endring i kundefordringer	-1 973 681	-1 887 872
Endring i leverandørgjeld	2 983 026	-9 208 571
Endring fordringer	-3 557 863	2 022 407
Endring kortsiktig gjeld	918 295	-3 673 064
Netto kontantstrøm fra operasjonelle aktiviteter	711 061	-11 078 130
Kontantstrømmer fra investeringsaktiviteter		
Innbetalinger ved salg av varige driftsmidler	0	1 000 000
Utbetalinger ved kjøp av varige driftsmidler	1 209 386	975 512
Innbetalinger ved salg av aksjer og andeler i andre foretak	1 869 523	0
Utbetalinger ved kjøp av aksjer og andeler i andre foretak	0	3 291 600
Netto kontantstrøm fra investeringsaktiviteter	660 137	-3 267 112
Kontantstrømmer fra finansieringsaktiviteter		
Innbetalinger ved opptak av ny langsiktig gjeld	0	3 609 619
Utbetalinger ved nedbetaling av langsiktig gjeld	684 413	6 413 986
Netto endring i kassekreditt	1 068 274	6 011 429
Innbetalinger av egenkapital	0	2 000 000
Korrigerings av 2020	0	5 171 171
Netto kontantstrøm fra finansieringsaktiviteter	383 861	10 378 233
Netto endring i kontanter og kontantekvivalenter	1 755 059	-3 967 009
Beholdning av kontanter og kontantekvivalenter 1.1	2 032 072	5 999 081
Beholdning av kontanter og kontantekvivalenter 31.12	3 787 131	2 032 072

Tilleggsopplysninger

Kontanter og kontantekvivalenter består av kontanter, bank og postgiro.



Årsoppgjør for 2022

Asker Trelast AS

Årsoppgjøret er utarbeidet av:

Østlandske Revisorer AS
Postboks 355, 3301 HOKKSUND
Org.nr.: 982 743 966
tlf.: 32 75 52 03
e-post: terje@ostrev.no



Asker Trelast AS Årsberetning 2022

Virksomhetsområdet til Asker Trelast AS er salg av byggevarer, både til forbruker- og proff markedet. Vi er lokalisert med fire avdelinger i Asker, Bærum og en deleid avdeling på Hønefoss som ble omorganisert og innlemmet i den regulære drifte.

Asker Trelast AS har kjedeavtale med landets største byggevarekjede Monter/Optimera.

Analyse av årsregnskapet for selskapet

Selskapets samlede inntekter var NOK 186.980.184,- sammenlignet med fjorårets inntekter på NOK 160.596.352,- Resultatet viste et overskudd på NOK 4.030.704 på nivå med fjorårets 4.287.199 året. Videreføring av god ledelse og god innsats fra våre medarbeidere som ble lagt i 2021 har vært avgjørende for å kunne ta markedsandeler i et totalmarked som preges av usikkerhet mht. økonomi generelt, krig, renter og økt konkurranse. Vi vurderer å ha en god geografiske lokalisering i et fortsatt attraktivt marked. Mulighetene det innebærer i å være medlem av Norges største byggevarekjede Monter/Optimera håper vi kan forbedres fremover.

Det har vært et fortsatt meget godt samarbeid med kundene gjennom året til tross for fortsatt periodevise leveranse- og logistikkutfordringer.

Etablering av et eget proffsenter og lager på Sem i Asker har vist seg å være avgjørende for å kunne realisere den sterke salgsveksten. Satsingen har bidratt til å øke både effektivitet og servicegrad.

Totalkapitalen var ved utgangen av året NOK 61.492.530 sammenlignet med NOK 53.176.644 året før. Økningen skyldes dels større varelager som følge av økt salg og at vi endelig har klart å fylle opp produktkategoriene etter leveranseproblemer, nevner spesielt impregnert materialer. Fordringene har også økt som følge av økt aktivitet. Tapene har vært relativt beskjedne.

Bokført EK utgjorde NOK 18.034.483 mot NOK 14.003.779 året før. Økningen skyldes forbedret overskudd som i sin helhet er blitt brukt til å styrke EK.

Den økte egenkapitalen har blitt benyttet til å nedbetale bankgjeld og finansiere økt varelager.

Selskapet har ikke drevet FoU virksomhet av betydning.

Styret mener det er gitt en rettvise oversikt over utviklingen og resultatet av virksomheten og dens stilling.



Redegjørelse for foretakets utsikter, hendelser etter regnskapsårets slutt

Etableringen av det deleide selskapet på Hensmoen lyktes med å skape god omsetningsvekst, men usikkerheten på etterspørselssiden og for knapp tid til å få effektivisert kostnadssiden skikkelig gjorde at vi besluttet og rasjonalisere virksomheten ved å avvikle avdelingen på Hensmoen og innlemme salgsressursene i Asker Trelast i stedet. Investeringen på Hensmoen er nedskrevet i sin helhet med NOK 1.613.500 i årsregnskapet. Vi forventer at tiltaket vil gi økt salg i 2023 og enda mer effektiv logistikk.

Det er fortsatt bra aktivitet i regionen og oppussing- og rehabiliteringsmarkedet er fortsatt høyt.

Renteøkninger, Russlands fortsatte krig i Ukraina, skatteskjerpelser, svakere krone og en generell usikkerhet mht den økonomiske utviklingen påvirker totalmarkedet negativt, spesielt nybyggingsmarkedet. Det er derfor sannsynlig at konkurransen i markedet vil tilta.

Vår deltakelse i Monter/Optimera, den største byggevarekjeden i Norge, synes å gi oss konkurransedyktige betingelser. Vi opplever derfor at vi har forbedret vår relative konkurransevne betydelig gjennom fjoråret.

Ordinær drift vil kreve lave investeringer den nærmeste tiden.

Finansiell risiko

Både norskproduserte og importerte varer kjøpes inn i norske kroner. Prisjusteringer kjøres jevnlig og det er således begrenset valutarisiko. Vi har begynt implementering av elektronisk pris i våre butikker. Selskapet har begrenset med gjeld og er eksponert for normal renterisiko mht factoringgjeld. Selskapets kundestruktur har historisk sett hatt relativt lave tap i kundeporteføljen. Vi venter ingen vesentlige endringer i denne, men vil selvsagt ha eksponering hvis det skulle skje betydelig makroøkonomiske endringer.

Fortsatt drift

Fortsatt drift forutsetningen er lagt til grunn ved utarbeidelsen av regnskapet, og er i samsvar med regnskapslovens § 3-3. Styret bekrefter at denne forutsetningen er til stede.

Det er ikke inntrådt forhold etter regnskapsårets slutt som har betydning for årsregnskapet.

OB 2



Likestilling

Selskapet har nå totalt 39 fast ansatte, hvorav 5 kvinner. Selskapet har som mål å være en arbeidsplass der det råder full likestilling mellom kvinner og menn. Selskapet har innarbeidet holdninger som tar sikte på at det ikke skal forekomme forskjellsbehandling grunnet kjønn.

Ikke-diskriminering og tilgjengelighet

Vi mener at det ikke gjøres forskjeller på ansatte, eller ved ansettelse, på grunn av etnisitet, nasjonal opprinnelse, avstamning, hudfarge, språk, religion eller livssyn.


Arbeidsmiljøet

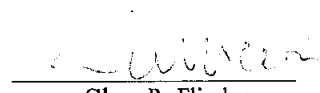
Arbeidsmiljøet anses som godt. Totalt sykefravær i selskapet lå i 2022 på 4,3 % mot 2,2 % året før. Det har ikke vært skader i 2022.

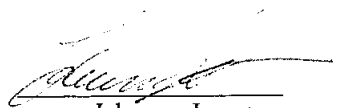
Ytre miljø


Virksomhetens bransje medfører verken forurensning eller utslipp som kan være til skade for det ytre miljø.

Asker, 30. mars 2023


Øystein Selen
styreformann


Claus R. Flinder
styremedlem


Johannes Irgens
styremedlem/daglig leder


Ole Ivar Bergan
styremedlem



Østlandske Revisorer AS

Foretaksregisteret: NO 982 743 966 MVA

UAVHENGIG REVISORS BERETNING Til generalforsamlingen i Asker Trelast A/S

- Revisjon
- Skatterådgivning
- Økonomisk rådgivning

Uttalelse om revisjonen av årsregnskapet

Konklusjon

Vi har revidert årsregnskapet for Asker Trelast A/S som viser et overskudd på kr 4 030 704. Årsregnskapet består av balanse per 31. desember 2022, resultatregnskap og kontantstrømoppstilling, for regnskapsåret avsluttet per denne datoen og noter til årsregnskapet, herunder et sammendrag av viktige regnskapsprinsipper.

Etter vår mening

- oppfyller årsregnskapet gjeldende lovkrav, og
- gir årsregnskapet et rettviseende bilde av selskapets finansielle stilling per 31. desember 2022 og av dets resultater og kontantstrømmer for regnskapsåret avsluttet per denne datoen i samsvar med regnskapslovens regler og god regnskapsskikk i Norge.

Grunnlag for konklusjonen

Vi har gjennomført revisjonen i samsvar med International Standards on Auditing (ISA-ene). Våre oppgaver og plikter i henhold til disse standardene er beskrevet nedenfor under Revisors oppgaver og plikter ved revisjonen av årsregnskapet. Vi er uavhengige av selskapet i samsvar med kravene i relevante lover og forskrifter i Norge og International Code of Ethics for Professional Accountants (inkludert internasjonale uavhengighetsstandarder) utstedt av International Ethics Standards Board for Accountants (IESBA-reglene), og vi har overholdt våre øvrige etiske forpliktelser i samsvar med disse kravene. Innhentet revisjonsbevis er etter vår vurdering tilstrekkelig og hensiktsmessig som grunnlag for vår konklusjon.

Øvrig informasjon

Styret og daglig leder (ledelsen) er ansvarlige for informasjonen i årsberetningen. Vår konklusjon om årsregnskapet ovenfor dekker ikke informasjonen i årsberetningen.

I forbindelse med revisjonen av årsregnskapet er det vår oppgave å lese årsberetningen. Formålet er å vurdere hvorvidt det foreligger vesentlig inkonsistens mellom årsberetningen, og årsregnskapet og den kunnskap vi har opparbeidet oss under revisjonen av årsregnskapet, eller hvorvidt informasjon i årsberetningen ellers fremstår som vesentlig feil. Vi har plikt til å rapportere dersom årsberetningen fremstår som vesentlig feil. Vi har ingenting å rapportere i så henseende.

Basert på kunnskapen vi har opparbeidet oss i revisjonen, mener vi at årsberetningen er konsistent med årsregnskapet og inneholder de opplysninger som skal gis i henhold til gjeldene lovkrav.



R Østlandske Revisorer AS

Ledelsens ansvar for årsregnskapet

Ledelsen er ansvarlig for å utarbeide årsregnskapet og for at det gir et rettviseende bilde i samsvar med regnskapslovens regler og god regnskapskikk i Norge. Ledelsen er også ansvarlig for slik intern kontroll som den finner nødvendig for å kunne utarbeide et årsregnskap som ikke inneholder vesentlig feilinformasjon, verken som følge av misligheter eller utilsiktede feil.


Ved utarbeidelsen av årsregnskapet må ledelsen ta standpunkt til selskapets evne til fortsatt drift og opplyse om forhold av betydning for fortsatt drift. Forutsetningen om fortsatt drift skal legges til grunn for årsregnskapet så lenge det ikke er sannsynlig at virksomheten vil bli avvirket.

Revisors oppgaver og plikter ved revisjonen av årsregnskapet

Vårt mål er å oppnå betryggende sikkerhet for at årsregnskapet som helhet ikke inneholder vesentlig feilinformasjon, verken som følge av misligheter eller utilsiktede feil, og å avgi en revisjonsberetning som inneholder vår konklusjon. Betryggende sikkerhet er en høy grad av sikkerhet, men ingen garanti for at en revisjon utført i samsvar med ISA-ene, alltid vil avdekke vesentlig feilinformasjon. Feilinformasjon kan oppstå som følge av misligheter eller utilsiktede feil. Feilinformasjon er å anse som vesentlig dersom den enkeltvis eller samlet med rimelighet kan forventes å påvirke de økonomiske beslutningene som brukerne foretar på grunnlag av årsregnskapet.

For revisors oppgaver og plikter se: <https://revisorforeningen.no/om-revisjon/revisjonsberetning-revisors-oppgaver-og-plikter/>

Hokksund, 30. mars 2023
Østlandske Revisorer AS



Terje Haare
Statsautorisert revisor



Asker Trelast AS

Org. nr. 933910105

Resultatregnskap	Note	2022	2021
Driftsinntekter			
Salgsinntekt		185 935 626	157 928 117
Annen driftsinntekt		1 044 558	2 668 235
Sum driftsinntekter		186 980 184	160 596 352
Driftskostnader			
Værekostnad	6	130 804 655	107 144 229
Lønnskostnad	2, 3	26 714 175	25 604 273
Avskrivning	4	1 182 805	1 283 715
Annen driftskostnad	3, 7	19 366 934	19 921 363
Sum driftskostnader		178 068 569	153 953 580
DRIFTSRESULTAT		8 911 615	6 642 772
Finansinntekter og finanskostnader			
Annen renteinntekt		88 595	58 361
Annen finansinntekt	5	240 560	57 526
Sum finansinntekter		329 155	115 887
Nedskrivning av finansielle eiendeler	5	1 613 500	0
Annen rentekostnad		1 354 436	1 325 610
Annen finanskostnad	5	539 599	126
Sum finanskostnader		3 507 535	1 325 736
Netto finansposter		-3 178 380	-1 209 849
Resultat før skattekostnad		5 733 235	5 432 923
Skattekostnad	13	1 702 531	1 145 724
ÅRSRESULTAT		4 030 704	4 287 199
Overføringer og disponeringer			
Udekket tap		-4 030 704	-4 287 199
Sum overføringer og disponeringer		-4 030 704	-4 287 199



Asker Trelast AS

Org. nr: 933910105

Balanse pr. 31.12	Note	2022	2021
EIENDELER			
ANLEGGSMIDLER			
Immaterielle eiendeler			
Utsatt skattefordel	13	5 483 500	7 186 031
Varige driftsmidler			
Tomter, bygninger og annen fast eiendom	4	15 350	23 476
Driftsløsøre, inventar, verktøy, kontormaskiner	4	5 883 174	5 848 467
Sum varige driftsmidler		5 898 524	5 871 943
Finansielle anleggsmidler			
Investeringer i datterselskap	5	0	3 291 600
Investeringer i tilknyttet selskap	5	0	0
Andre fordringer		0	639 000
Sum finansielle anleggsmidler		0	3 930 600
Sum anleggsmidler		11 382 024	16 988 574
OMLØPSMIDLER			
Varer	6	28 162 548	22 165 715
Fordringer			
Kundefordringer	5, 7	12 053 908	10 080 227
Andre fordringer	7	6 106 919	1 910 056
Sum fordringer		18 160 827	11 990 283
Bankinnskudd, kontanter og lignende	8	3 787 131	2 032 072
Sum omløpsmidler		50 110 506	36 188 070
SUM EIENDELER		61 492 530	53 176 644



Asker Trelast AS

Org. nr. 933910105

Kontantstrømoppstilling	2022	2021
Kontantstrømmer fra operasjonelle aktiviteter		
Resultat før skattekostnad	5 733 235	5 432 923
Tap/gevinst ved salg av anleggsmidler	191 423	207 117
Ordinære avskrivninger	1 182 805	1 283 715
Nedskrivning av anleggsmidler	1 613 500	0
Endring i varelager	-5 996 833	-4 840 551
Endring i kundefordringer	-1 973 681	-1 887 872
Endring i leverandørgjeld	2 983 026	-9 208 571
Endring fordringer	-3 557 863	2 022 407
Endring kortsiktig gjeld	918 295	-3 673 064
Netto kontantstrøm fra operasjonelle aktiviteter	711 061	-11 078 130
Kontantstrømmer fra investeringsaktiviteter		
Innbetalinger ved salg av varige driftsmidler	0	1 000 000
Utbetalinger ved kjøp av varige driftsmidler	1 209 386	975 512
Innbetalinger ved salg av aksjer og andeler i andre foretak	1 869 523	0
Utbetalinger ved kjøp av aksjer og andeler i andre foretak	0	3 291 600
Netto kontantstrøm fra investeringsaktiviteter	660 137	-3 267 112
Kontantstrømmer fra finansieringsaktiviteter		
Innbetalinger ved opptak av ny langsiktig gjeld	0	3 609 619
Utbetalinger ved nedbetaling av langsiktig gjeld	684 413	6 413 986
Netto endring i kassekreditt	1 068 274	6 011 429
Innbetalinger av egenkapital	0	2 000 000
Korrigerings av 2020	0	5 171 171
Netto kontantstrøm fra finansieringsaktiviteter	383 861	10 378 233
Netto endring i kontanter og kontantekvivalenter	1 755 059	-3 967 009
Beholdning av kontanter og kontantekvivalenter 1.1	2 032 072	5 999 081
Beholdning av kontanter og kontantekvivalenter 31.12	3 787 131	2 032 072

Tilleggsopplysninger

Kontanter og kontantekvivalenter består av kontanter, bank og postgiro.



ASKER TRELAST AS
1386 ASKER

REGNSKAP 2022
NOTER

Note 1 - Regnskapsprinsipper:

Årsregnskapet er utarbeidet i samsvar med regnskapsloven og god regnskapsskikk for små foretak.

Driftsinntekter

Inntektsføringen ved salg av varer skjer på leveringstidspunktet.

Hovedregel for vurdering og klassifisering av eiendeler og gjeld

Eiendeler bestemt til varig eie eller bruk er klassifisert som anleggsmidler. Andre eiendeler er klassifisert som omløpsmidler. Fordringer som skal tilbakebetales innen et år fra etableringstidspunktet er uansett klassifisert som omløpsmidler. Ved klassifisering av kortsiktig og langsiktig gjeld er analoge kriterier lagt til grunn.

Anleggsmidler er vurdert til anskaffelseskost. Anleggsmidler med begrenset økonomisk levetid avskrives etter en fornuftig avskrivningsplan.

Omløpsmidler er vurdert til det laveste av anskaffelseskost og virkelig verdi. Kortsiktig gjeld balanseføres til nominelt mottatt beløp på etableringstidspunktet.

Varige driftsmidler

Varige driftsmidler er vurdert til historisk kostpris etter fradrag for avskrivninger.

Avskrivningene er primært beregnet på grunnlag av kostpris og fordelt lineært over antatt økonomisk levetid.

Aksjer i datterselskap- og tilknyttede selskap

Investeringer i datter- og tilknyttede selskap er vurdert etter kostmetoden.

Varer

Varer er vurdert til det laveste av kostpris og netto salgsverdi.

Fordringer

Kundefordringer og andre fordringer er ført opp etter fradrag for avsetning til forventede tap.

Avsetning til tap er gjort på grunnlag av individuell vurdering av fordringene.

Andre fordringer, både omløpsfordringer og anleggsfordringer, er ført opp til pålydende.

Pensjonsforpliktelser

Pensjonsordninger finansiert via sikrede ordninger er ikke balanseført. Pensjonspremien anses i disse tilfeller som pensjonskostnad og klassifiseres sammen med lønnskostnader.



ASKER TRELAST AS

1386 ASKER

REGNSKAP 2022

NOTER

Note 1 – Regnskapsprinsipper forts.:

Skatter

Skattene kostnadsføres når de påløper, dvs. at skattekostnaden er knyttet til det regnskapsmessige resultatet før skatter.

Skattekostnaden består av betalbar skatt (skatt på årets skattepliktige inntekt) og endring i netto utsatt skatt. Utsatt skatt i balansen beregnes på grunnlag av midlertidige forskjeller mellom regnskapsmessige og skattemessige verdier. Årsaken til at utsatt skatt/skattefordel oppstår er ulik periodisering av det regnskapsmessige og det skattemessige resultatet.

Note 2 - Spesifisering av lønnskostnader i resultatregnskapet:

	2022	2021
Lønn	22.410.660	21.550.210
Folketrygdavgift	3.263.620	3.165.618
Pensjonskostnader	741.918	655.529
Andre ytelser	297.977	232.916
Lønnskostnader i resultatregnskapet	<u>26.714.175</u>	<u>25.604.273</u>

Gjennomsnittlig antall utførte årsverk i 2022 utgjør 40.

Selskapet er pliktig til å ha tjenestepensjonsordning etter lov om obligatorisk tjenestepensjon, og har pensjonsordning som tilfredsstiller kravene i denne loven.

Note 3 - Ytelser til ledende personer m.v.:

Styrehonorar er kostnadsført med kr 0 for 2022.

Det er utbetalt lønn og annen godtgjørelse til daglig leder med kr 1.473.781.

Det er ikke ytt lån eller stillet sikkerhet for daglig leder eller hans nærstående.

Honorar til revisor er kostnadsført med kr 195.500, hvorav kr 180.500 gjelder revisjon og kr 15.000 gjelder konsulentbistand. Beløpene er eksklusive merverdiavgift.



ASKER TRELAST AS
1386 ASKER

REGNSKAP 2022
NOTER

Note 4 - Anleggsmidler:

	Gr. A Kontor- utstyr	Gr. C Varebil	Gr. D Maskiner/ utstyr	Gr. H Bygg/ anlegg	Gr. J Tekniske anskaff.	Påkost leide lok	SUM
Anskaffelseskost 01.01	204.565	73.632	315.263	214.724	30.700	10.191.284	11.030.168
Tilgang i året	0	3.695	87.921	0	0	1.117.770	1.209.386
Avgang i året	0	0	0	0	0	0	0
Anskaffelseskost 31.12	204.565	77.327	403.184	214.724	30.700	11.309.054	12.239.554
Akk. ord. avskrivninger	95.700	13.235	146.526	214.724	15.350	5.855.495	6.341.030
Regnskapsmes. verdi 31.12	108.865	64.092	256.658	0	15.350	5.453.559	5.898.524
Skattemessig verdi 31.12	135.437	- 65.784	367.342	0	18.128	5.453.559	5.908.682
Midlertidige forskjeller	- 26.572	129.876	- 110.684	0	- 2.778	0	- 10.158
Årets regnskapsm. avskriv	57.177	11.464	57.225	5.056	3.070	1.048.813	1.182.805
Avskrivningssats	20- 33%	10%	10- 15%	10%	10%	10- 20%	
Årets skattem. avskr	58.044	- 20.774	91.835	0	2.014	1.048.813	1.179.932

Note 5 – Aksjer i tilknyttet selskap:

Asker Trelast AS har eierandeler i følgende selskap:

	Anskaffelses- tidspunkt	Forretnings- kontor	Eierandel/ stemmerett	Selskapets resultat	Selskapets egenkapital
Selskap:				100 %	100 %
Hensmoen Proff AS	12.04.21	Asker	25 %	- 8.252.041	- 3.869.628

Selskapet har solgt 26% av aksjene i Hensmoen Proff AS i 2022 som medførte en gevinst på kr 191.423, og Asker Trelast AS eier etter dette 25% av selskapet.

Hensmoen Proff AS er besluttet nedlagt i 2023 gjennom en styrt avvikling. Aksjene er nedskrevet med kr 1.613.500 i 2022, som medfører at bokført verdi på aksjene utgjør kr 0. Det er samtidig satt av kr 500.000 i forventet tap i forbindelse med avviklingen.

Mellomværende med datter- og tilknyttede selskap:

Selskap	Tilgode	Skyldig
Hensmoen Proff AS	2.346.447	24.647

Av tilgodebeløpet gjelder kr 2.081.076 kundefordringer.



ASKER TRELAST AS
1386 ASKER

REGNSKAP 2022

NOTER

Note 6 - Varelager:

Forhandlervarer er vurdert til anskaffelsesverdi med fradrag for antatt ukurans. Bokført verdi av varelageret utgjør kr 28.162.548.

Samlet nedskrivning av varelageret utgjør kr 1.100.000, som fordeler seg på kr 650.000 i ukurans og kr 450.000 i prisfallsrisiko.

Vurderingen kommer ikke i strid med regnskapslovens regler for vurdering av omløpsmidler.

Note 7 - Fordringer:

Kundefordringene er vurdert til pålydende etter fradrag for avsetning til delkrederefond.

Avsetningen utgjør kr 800.000 pr. 31.12.

Avsetningen er foretatt av forsiktighetshensyn, og anses som god og forsiktig regnskapsførsel.

Inntrådde - faktiske tap utgjør netto kr 291.339 for 2022.

Avsetning tap på kundefordringer 01.01.	kr	400.000
Usikre fordringer pr. 31.12.	«	<u>800.000</u>
Endring	kr	<u>400.000</u>

Utestående fordringer pr. 31.12. utgjør 12.053.908 etter delkredereavsetning.

Andre fordringer utgjør kr 6.106.919.

Det er ingen av kortsiktige fordringer som forfaller senere enn ett år etter regnskapsårets slutt.

Note 8 - Bundne midler:

I posten inngår bundne bankinnskudd med kr 1.453.458.

Note 9 - Antall aksjer, aksjeeiere m.m.:

<u>Selskapets aksjonærer er:</u>	<u>Eierandel:</u>	(event. verv i selskapet)
Diplodocus Holding AS	50 %	
FMS Holding AS	50 %	

Diplodocus Holding AS er representert ved Johannes Irgens og Ole Ivar Bergan.

FMS Holding AS er representert ved Øystein Selen og Claus Refsum Finder.

Aksjekapitalen utgjør kr 4.400.000, og er fordelt på 110 aksjer hver pålydende kr 40.000.

Aksjene har like rettigheter.



ASKER TRELAST AS
1386 ASKER

REGNSKAP 2022
NOTER

Note 10 – Endring i egenkapital:

	Aksjekapital	Overkurs	Udekket tap	Sum
Egenkapital 01.01	4.440.000	25.840.000	- 16.236.221	14.003.779
Årets resultat			4.030.704	4.030.704
Egenkapital 31.12	4.400.000	25.840.000	- 12.205.517	18.034.483

Note 11 - Langsiktig gjeld/pantstillelser og garantier:

Gjeld som er sikret ved pant:

	2022	2021
Gjeld til kredittinstitusjoner	7.841.523	6.997.443

Balansført verdi av eiendeler som sikkerhet for pantegjeld:

	2022	2021
Driftsløsøre	5.898.524	5.871.943
Varelager	28.162.548	22.165.715
Fordringer	12.053.908	10.080.227

Sikkerheten er begrenset til følgende;

Driftsløsøre	kr 2.000.000
Varelager	kr 26.000.000
Factoring	kr 41.000.000

Note 12 – Annen langsiktig gjeld:

Posten gjelder lån fra FMS Holding AS. Lånet er renteberegnet med kr 257.400.



ASKER TRELAST AS
1386 ASKER

REGNSKAP 2022
NOTER

Note 13 - Skatter:

Spesifikasjon av forskjellen mellom regnskapsmessig resultat før skattekostnad og skattepliktig nettoinntekt:

Resultat før skattekostnad		kr	5.733.235
Korrigeringer:			
Permanente forskjeller	kr	583.462	
Nedskrivning aksjer	«	1.613.500	
Gevinst salg aksjer	«	- 191.423	
Endring i midlertidige forskjeller	«	1.527.000	« 3.532.539
Fremførbart underskudd			« - 9.265.774
Skattepliktig nettoinntekt		kr	0

Spesifikasjon av midlertidige forskjeller, underskudd til fremføring og beregning av utsatt skatt:

Midlertidige forskjeller:	31.12.21	31.12.22	Endring
Anleggsmidler	- 7.285	- 10.158	2.873
Varelager	- 1.100.000	- 1.100.000	1.100.000
Kundefordringer	- 400.000	- 800.000	400.000
Gevinst- og tapskonto	3.120.635	2.496.508	624.127
Regnskapsmessig avsetning	0	- 500.000	500.000
Fremførbart underskudd	- 34.277.125	- 25.011.351	- 9.265.774
Sum midlertidige forskjeller	- 32.663.775	- 24.925.001	- 7.738.774
Utsatt skatt 22%	- 7.186.031	- 5.483.500	- 1.702.531

Det er foretatt utligning av alle positive og negative midlertidige forskjeller. Selskapet har en netto negativ midlertidig forskjell som medfører utsatt skattefordel pr. 31.12.2022. Selskapets ledelse mener skattefordelen kan utnyttes, og har valgt å balanseføre utsatt skattefordel som eiendel i regnskapet.

Spesifikasjon av skattekostnad i resultatregnskapet:

Betalbar skatt	kr	0
Endring i utsatt skatt	«	1.702.531
Skattekostnad	kr	1.702.531