



## ÅRSREGNSKAPET FOR REGNSKAPSÅRET 2022 - GENERELL INFORMASJON

### Enheten

Organisasjonsnummer: 964 164 355  
Organisasjonsform: Aksjeselskap  
Foretaksnavn: BÆRUM ELEKTRISKE AS  
Forretningsadresse: 2. etasje  
Kirkeveien 53  
1363 HØVIK

### Regnskapsår

Årsregnskapets periode: 01.01.2022 - 31.12.2022

### Konsern

Morselskap i konsern: Nei

### Regnskapsregler

Regler for små foretak benyttet: Ja  
Benyttet ved utarbeidelsen av årsregnskapet til selskapet: Regnskapslovens alminnelige regler

### Årsregnskapet fastsatt av kompetent organ

Bekreftet av representant for selskapet: Ken Gulbrandsen  
Dato for fastsettelse av årsregnskapet: 24.05.2023

### Grunnlag for avgivelse

År 2022: Årsregnskapet er elektronisk innlevert  
År 2021: Tall er hentet fra elektronisk innlevert årsregnskap fra 2022

*Det er ikke krav til at årsregnskapet m.v. som sendes til Regnskapsregisteret er undertegnet. Kontrollen på at dette er utført ligger hos revisor/enhetens øverste organ. Sikkerheten ivaretas ved at innsender har rolle/rettighet for innsending av årsregnskapet via Altinn, og ved at det bekreftes at årsregnskapet er fastsatt av kompetent organ.*

Brønnøysundregistrene, 16.06.2024



## Resultatregnskap

Beløp i: NOK	Note	2022	2021
<b>RESULTATREGNSKAP</b>			
<b>Inntekter</b>			
Salgsinntekt		22 861 232	23 797 284
Annen driftsinntekt		66 000	234 000
<b>Sum inntekter</b>		<b>22 927 232</b>	<b>24 031 284</b>
<b>Kostnader</b>			
Varekostnad		9 095 216	8 787 329
Lønnskostnad	1	8 880 456	8 363 080
Avskrivning av driftsmidler og immaterielle eiendeler	2	821 719	899 700
Annen driftskostnad		2 556 703	2 338 112
<b>Sum kostnader</b>		<b>21 354 094</b>	<b>20 388 222</b>
<b>Driftsresultat</b>		<b>1 573 138</b>	<b>3 643 062</b>
<b>Finansinntekter og finanskostnader</b>			
Annen renteinntekt		11 205	3 502
<b>Sum finansinntekter</b>		<b>11 205</b>	<b>3 502</b>
Annen rentekostnad		56 629	65 049
Annen finanskostnad		80	42
<b>Sum finanskostnader</b>		<b>56 709</b>	<b>65 091</b>
<b>Netto finans</b>		<b>-45 504</b>	<b>-61 589</b>
<b>Ordinært resultat før skattekostnad</b>		<b>1 527 634</b>	<b>3 581 474</b>
Skattekostnad på resultat	3	401 258	787 170
<b>Ordinært resultat etter skattekostnad</b>		<b>1 126 376</b>	<b>2 794 304</b>
<b>Årsresultat</b>	4	<b>1 126 376</b>	<b>2 794 304</b>
<b>Årsresultat etter minoritetsinteresser</b>		<b>1 126 376</b>	<b>2 794 304</b>
<b>Totalresultat</b>		<b>1 126 376</b>	<b>2 794 304</b>
<b>Overføringer og disponeringer</b>			



## Resultatregnskap

<b>Beløp i: NOK</b>	<b>Note</b>	<b>2022</b>	<b>2021</b>
Ordinært utbytte			2 000 000
Avsatt til annen egenkapital		1 126 376	794 304
<b>Sum overføringer og disponeringer</b>		<b>1 126 376</b>	<b>2 794 304</b>



## Balanse

Beløp i: NOK	Note	2022	2021
<b>BALANSE - EIENDELER</b>			
<b>Anleggsmidler</b>			
<b>Immaterielle eiendeler</b>			
Utsatt skattefordel	3		
<b>Varige driftsmidler</b>			
Maskiner og anlegg	2		
Driftsløsøre, inventar o.a. utstyr	2, 5	2 471 105	2 628 639
<b>Sum varige driftsmidler</b>		<b>2 471 105</b>	<b>2 628 639</b>
<b>Sum anleggsmidler</b>		<b>2 471 105</b>	<b>2 628 639</b>
<b>Omløpsmidler</b>			
<b>Varer</b>			
<b>Sum varer</b>		<b>972 201</b>	<b>775 173</b>
<b>Fordringer</b>			
Kundefordringer	6	3 245 527	3 658 644
Andre kortsiktige fordringer		1 287 663	967 191
<b>Sum fordringer</b>		<b>4 533 189</b>	<b>4 625 835</b>
<b>Bankinnskudd, kontanter og lignende</b>			
Bankinnskudd, kontanter o.l.	7	2 853 472	5 004 307
<b>Sum bankinnskudd, kontanter og lignende</b>		<b>2 853 472</b>	<b>5 004 307</b>
<b>Sum omløpsmidler</b>		<b>8 358 862</b>	<b>10 405 315</b>
<b>SUM EIENDELER</b>		<b>10 829 967</b>	<b>13 033 954</b>
<b>BALANSE - EGENKAPITAL OG GJELD</b>			
<b>Egenkapital</b>			
<b>Innskutt egenkapital</b>			
Aksjekapital	8	100 000	100 000
Beholdning av egne aksjer	8		



### Balanse

Beløp i: NOK	Note	2022	2021
<b>Sum innskutt egenkapital</b>		<b>100 000</b>	<b>100 000</b>
<b>Opptjent egenkapital</b>			
Annen egenkapital		5 156 369	4 029 993
<b>Sum opptjent egenkapital</b>		<b>5 156 369</b>	<b>4 029 993</b>
<b>Sum egenkapital</b>	4	<b>5 256 369</b>	<b>4 129 993</b>
<b>Gjeld</b>			
<b>Langsiktig gjeld</b>			
Utsatt skatt	3		12 629
<b>Sum avsetninger for forpliktelser</b>			<b>12 629</b>
<b>Annen langsiktig gjeld</b>			
Gjeld til kredittinstitusjoner	5	1 060 138	1 512 678
<b>Sum annen langsiktig gjeld</b>		<b>1 060 138</b>	<b>1 512 678</b>
<b>Sum langsiktig gjeld</b>		<b>1 060 138</b>	<b>1 525 307</b>
<b>Kortsiktig gjeld</b>			
Leverandørgjeld		1 230 784	1 668 005
Betalbar skatt	3	413 887	774 541
Skyldig offentlige avgifter		2 010 682	2 027 290
Utbytte			2 000 000
Annen kortsiktig gjeld		858 107	908 818
<b>Sum kortsiktig gjeld</b>		<b>4 513 460</b>	<b>7 378 654</b>
<b>Sum gjeld</b>		<b>5 573 598</b>	<b>8 903 961</b>
<b>SUM EGENKAPITAL OG GJELD</b>		<b>10 829 967</b>	<b>13 033 954</b>



## Brønnøysundregistrene

### ÅRSREGNSKAP FOR REGNSKAPSÅRET 2022 - GENERELL INFORMASJON

Journalnummer: 2023 436347

#### Enheten

Organisasjonsnummer: 964 164 355  
Organisasjonsform: Aksjeselskap  
Foretaksnavn: BÆRUM ELEKTRISKE AS  
Forretningsadresse: 2. etasje  
Kirkeveien 53  
1363 HØVIK

#### Regnskapsår

Årsregnskapets periode: 01.01.2022 - 31.12.2022

#### Konsern

Morselskap i konsern: Nei

#### Regnskapsregler

Regler for små foretak benyttet: Ja  
Benyttet ved utarbeidelsen av  
årsregnskapet til selskapet: Regnskapslovens alminnelige regler

#### Årsregnskapet fastsatt av kompetent organ

Bekreftet av representant for selskapet: Ken Gulbrandsen  
Dato for fastsettelse av årsregnskapet: 24.05.2023

#### Revisjon

Ekstern autorisert regnskapsfører har i løpet av regnskapsåret bistått ved den løpende regnskapsføringen eller utført andre tjenester for selskapet enn å utarbeide årsregnskapet: Ja

#### Grunnlag for avgivelse

År 2022: Årsregnskap er elektronisk innlevert.  
År 2021: Tall er hentet fra elektronisk innlevert årsregnskap fra 2022.

*Det er ikke krav til at årsregnskapet m.v. som sendes til Regnskapsregisteret er undertegnet. Kontrollen på at dette er utført ligger hos revisor/enhetens øverste organ. Sikkerheten ivaretas ved at innsender har rolle/rettighet for innsending av årsregnskapet via Altinn, og ved at det bekreftes at årsregnskapet er fastsatt av kompetent organ.*

Brønnøysundregistrene, 07.06.2023



Organisasjonsnr: 964 164 355  
BÆRUM ELEKTRISKE AS

## RESULTATREGNSKAP

<b>Beløp i: NOK</b>	<b>Note</b>	<b>2022</b>	<b>2021</b>
<b>RESULTATREGNSKAP</b>			
<b>Inntekter</b>			
Salgsinntekt		22 861 232	23 797 284
Annen driftsinntekt		66 000	234 000
<b>Sum inntekter</b>		<b>22 927 232</b>	<b>24 031 284</b>
<b>Kostnader</b>			
Varekostnad		9 095 216	8 787 329
Lønnskostnad	1	8 880 456	8 363 080
Avskrivning av driftsmidler og immaterielle eiendeler	2	821 719	899 700
Annen driftskostnad		2 556 703	2 338 112
<b>Sum kostnader</b>		<b>21 354 094</b>	<b>20 388 222</b>
<b>Driftsresultat</b>		<b>1 573 138</b>	<b>3 643 062</b>
<b>Finansinntekter og finanskostnader</b>			
Annen renteinntekt		11 205	3 502
<b>Sum finansinntekter</b>		<b>11 205</b>	<b>3 502</b>
Annen rentekostnad		56 629	65 049
Annen finanskostnad		80	42
<b>Sum finanskostnader</b>		<b>56 709</b>	<b>65 091</b>
<b>Netto finans</b>		<b>-45 504</b>	<b>-61 589</b>
<b>Ordinært resultat før skattekostnad</b>			
Skattekostnad på resultat	3	1 527 634	3 581 474
<b>Ordinært resultat etter skattekostnad</b>		<b>401 258</b>	<b>787 170</b>
<b>Årsresultat</b>	4	<b>1 126 376</b>	<b>2 794 304</b>
<b>Årsresultat etter minoritetsinteresser</b>		<b>1 126 376</b>	<b>2 794 304</b>
<b>Totalresultat</b>		<b>1 126 376</b>	<b>2 794 304</b>
<b>Overføringer og disponeringer</b>			
Ordinært utbytte			2 000 000
Avsatt til annen egenkapital		1 126 376	794 304
<b>Sum overføringer og disponeringer</b>		<b>1 126 376</b>	<b>2 794 304</b>



Organisasjonsnr: 964 164 355  
BÆRUM ELEKTRISKE AS

## BALANSE

Beløp i: NOK Note 2022 2021

### BALANSE - EIENDELER

#### Anleggsmidler

##### Immaterielle eiendeler

Utsatt skattefordel 3

##### Varige driftsmidler

Maskiner og anlegg 2

Driftsløsøre, inventar o.  
a. utstyr 2, 5

Sum varige driftsmidler 2 471 105 2 628 639

Sum anleggsmidler 2 471 105 2 628 639

#### Omløpsmidler

##### Varer

Sum varer 972 201 775 173

##### Fordringer

Kundefordringer 6 3 245 527 3 658 644

Andre kortsiktige  
fordringer 1 287 663 967 191

Sum fordringer 4 533 189 4 625 835

##### Bankinnskudd, kontanter og lignende

Bankinnskudd, kontanter o.  
l. 7 2 853 472 5 004 307

Sum bankinnskudd,  
kontanter og lignende 2 853 472 5 004 307

Sum omløpsmidler 8 358 862 10 405 315

SUM EIENDELER 10 829 967 13 033 954

### BALANSE - EGENKAPITAL OG GJELD

#### Egenkapital

##### Innskutt egenkapital

Aksjekapital 8 100 000 100 000

Beholdning av egne aksjer 8

Sum innskutt egenkapital 100 000 100 000

##### Opptjent egenkapital

Annen egenkapital 5 156 369 4 029 993

Sum opptjent egenkapital 5 156 369 4 029 993

Sum egenkapital 4 5 256 369 4 129 993



<b>Gjeld</b>			
<b>Langsiktig gjeld</b>			
Utsatt skatt	3		12 629
<b>Sum avsetninger for forpliktelses</b>			<b>12 629</b>
<b>Annen langsiktig gjeld</b>			
Gjeld til kredittinstitusjoner	5	1 060 138	1 512 678
<b>Sum annen langsiktig gjeld</b>		<b>1 060 138</b>	<b>1 512 678</b>
<b>Sum langsiktig gjeld</b>		<b>1 060 138</b>	<b>1 525 307</b>
<b>Kortsiktig gjeld</b>			
Leverandørgjeld		1 230 784	1 668 005
Betalbar skatt	3	413 887	774 541
Skyldig offentlige avgifter		2 010 682	2 027 290
Utbytte			2 000 000
Annen kortsiktig gjeld		858 107	908 818
<b>Sum kortsiktig gjeld</b>		<b>4 513 460</b>	<b>7 378 654</b>
<b>Sum gjeld</b>		<b>5 573 598</b>	<b>8 903 961</b>
<b>SUM EGENKAPITAL OG GJELD</b>		<b>10 829 967</b>	<b>13 033 954</b>



Organisasjonsnr: 964 164 355  
BÆRUM ELEKTRISKE AS

NOTEOPPLYSNINGER - SELSKAP - alle poster oppgitt i hele tall

**Note**

1

Antall årsverk i regnskapsåret  
9.00

Sum Beløp

Balanseført verdi 31.12. Varige driftsmidler Immaterielle eiend.

**Konsernregnskap**

Morselskapet sitt navn

Forretningskontor for morselskapet

**Begrunnelse for at datterselskap er utelatt fra konsolideringen**

Samlet beløp - tilknyttet selskap Årets Fjorårets

Samlet beløp - foretak i samme konsern Årets Fjorårets

Samlet beløp - foretak i samme konsern Årets Fjorårets

Samlet beløp - felles kontrollert virksomhet Årets Fjorårets

Pantstillelse Beløp

Beholdning av egne aksjer Antall Pålydende Andel av aksjek.



# Årsregnskap 2022

## Bærum Elektriske AS

Resultatregnskap  
Balanse  
Noter til regnskapet  
Revisors beretning

Org.nr.: 964 164 355

*V.G.*



## Resultatregnskap

Bærum Elektriske AS

Driftsinntekter og driftskostnader	Note	2022	2021
Salgsinntekt		22 861 232	23 797 284
Annen driftsinntekt		66 000	234 000
Sum driftsinntekter		<u>22 927 232</u>	<u>24 031 284</u>
Varekostnad		9 095 216	8 787 329
Lønnskostnad	1	8 880 456	8 363 080
Avskrivning av driftsmidler og immaterielle eiendeler	2	821 719	899 700
Annen driftskostnad		2 556 703	2 338 112
Sum driftskostnader		<u>21 354 094</u>	<u>20 388 222</u>
Driftsresultat		<u>1 573 138</u>	<u>3 643 062</u>
<b>Finansinntekter og finanskostnader</b>			
Annen renteinntekt		11 205	3 502
Annen rentekostnad		56 629	65 049
Annen finanskostnad		80	42
Resultat av finansposter		<u>-45 504</u>	<u>-61 589</u>
Resultat før skattekostnad		1 527 634	3 581 474
Skattekostnad på resultat	3	401 258	787 170
Resultat		<u>1 126 376</u>	<u>2 794 304</u>
Årsresultat	4	<u>1 126 376</u>	<u>2 794 304</u>
<b>Overføringer</b>			
Avsatt til utbytte		0	2 000 000
Avsatt til annen egenkapital		1 126 376	794 304
Sum overføringer		<u>1 126 376</u>	<u>2 794 304</u>

126



## Balanse

### Bærum Elektriske AS

Eiendeler	Note	2022	2021
<b>Anleggsmidler</b>			
<b>Varige driftsmidler</b>			
Driftsløsøre, inventar o.a. utstyr	2, 5	2 471 105	2 628 639
Sum varige driftsmidler		<u>2 471 105</u>	<u>2 628 639</u>
Sum anleggsmidler		<u>2 471 105</u>	<u>2 628 639</u>
<b>Omløpsmidler</b>			
Lager av varer og annen beholdning		972 201	775 173
<b>Fordringer</b>			
Kundefordringer	6	3 245 527	3 658 644
Andre kortsiktige fordringer		1 287 663	967 191
Sum fordringer		<u>4 533 189</u>	<u>4 625 835</u>
Bankinnskudd, kontanter o.l.	7	2 853 472	5 004 307
Sum omløpsmidler		<u>8 358 862</u>	<u>10 405 315</u>
Sum eiendeler		<u>10 829 967</u>	<u>13 033 954</u>

V. 6-




## Balanse


### Bærum Elektriske AS

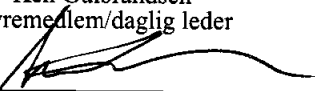
Egenkapital og gjeld	Note	2022	2021
<b>Egenkapital</b>			
<b>Innskutt egenkapital</b>			
Aksjekapital	8	100 000	100 000
Sum innskutt egenkapital		<u>100 000</u>	<u>100 000</u>
<b>Opptjent egenkapital</b>			
Annen egenkapital		5 156 369	4 029 993
Sum opptjent egenkapital		<u>5 156 369</u>	<u>4 029 993</u>
Sum egenkapital	4	<u>5 256 369</u>	<u>4 129 993</u>
<b>Gjeld</b>			
<b>Avsetning for forpliktelser</b>			
Utsatt skatt	3	0	12 629
Sum avsetning for forpliktelser		<u>0</u>	<u>12 629</u>
<b>Annen langsiktig gjeld</b>			
Gjeld til kredittinstitusjoner	5	1 060 138	1 512 678
Sum annen langsiktig gjeld		<u>1 060 138</u>	<u>1 512 678</u>
<b>Kortsiktig gjeld</b>			
Leverandørgjeld		1 230 784	1 668 005
Betalbar skatt	3	413 887	774 541
Skyldig offentlige avgifter		2 010 682	2 027 290
Utbytte		0	2 000 000
Annen kortsiktig gjeld		858 107	908 818
Sum kortsiktig gjeld		<u>4 513 460</u>	<u>7 378 654</u>
Sum gjeld		<u>5 573 598</u>	<u>8 903 961</u>
Sum egenkapital og gjeld		<u>10 829 967</u>	<u>13 033 954</u>

  
Lars Terje Kauserud  
styreleder

Høvik, den 24/5 - 2023  
Styret i Bærum Elektriske AS

  
Ken Gulbrandsen  
styremedlem/daglig leder

  
Lars Petter Næss  
styremedlem

  
Per Nicolai Larsen  
styremedlem

K. G.



## Noter for 2022

### Bærum Elektriske AS

#### Regnskapsprinsipper

Årsregnskapet er satt opp i samsvar med regnskapsloven. Det er utarbeidet etter norske regnskapsstandarder.

#### Driftsinntekter og kostnader

Inntektsføring skjer etter opptjeningsprinsippet som normalt vil være leveringstidspunktet for varer og tjenester. Kostnader medtas etter sammenstillingsprinsippet, dvs. at kostnader medtas i samme periode som tilhørende inntekter inntektsføres.

#### Hovedregel for vurdering og klassifisering av eiendeler og gjeld

Eiendeler bestemt til varig eie eller bruk er klassifisert som anleggsmidler. Andre eiendeler er klassifisert som omløpsmidler. Fordringer som skal tilbakebetales innen et år er uansett klassifisert som omløpsmidler. Ved klassifisering av kortsiktig og langsiktig gjeld er analoge kriterier lagt til grunn.

Anleggsmidler vurderes til anskaffelseskost, men nedskrives til virkelig verdi når verdifallet forventes ikke å være forbigående. Anleggsmidler med begrenset økonomisk levetid avskrives planmessig. Langsiktig gjeld balanseføres til nominelt mottatt beløp på etableringstidspunktet.

Omløpsmidler vurderes til laveste av anskaffelseskost og virkelig verdi. Kortsiktig gjeld balanseføres til nominelt mottatt beløp på etableringstidspunktet.

#### Varige driftsmidler

Varige driftsmidler avskrives over forventet økonomisk levetid. Avskrivningene er som hovedregel fordelt lineært over antatt økonomisk levetid.

#### Fordringer

Kundefordringer og andre fordringer oppføres til pålydende etter fradrag for avsetning til forventet tap. Avsetning til tap gjøres på grunnlag av en individuell vurdering av de enkelte fordringene. I tillegg gjøres det for øvrige kundefordringer en uspesifisert avsetning for å dekke antatt tap.

#### Varebeholdning

Varebeholdningen er oppført til laveste av anskaffelseskost og virkelig verdi.

#### Skatt

Skattekostnaden i resultatregnskapet omfatter både periodens betalbare skatt og endring i utsatt skatt. Utsatt skatt er beregnet med 22 % på grunnlag av de midlertidige forskjeller som eksisterer mellom regnskapsmessige og skattemessige verdier, samt ligningsmessig underskudd til fremføring ved utgangen av regnskapsåret. Skatteøkende og skattereduserende midlertidige forskjeller som reverserer eller kan reversere i samme periode er utlignet og nettoført.

K.G.



## Noter for 2022

### Bærum Elektriske AS

#### Note 1 Lønnskostnader

Spesifikasjon av lønnskostnader	2022	2021
Lønn	7 166 244	6 704 753
Arbeidsgiveravgift	1 112 698	1 049 780
Pensjonskostnader	237 445	231 793
Andre lønnskostnader	364 069	376 755
Sum lønnskostnader	8 880 456	8 363 080
Gjennomsnittlig antall ansatte	10	11

Inkludert i lønn er lærlingtilskudd med kr 46 059 i 2022 og kr 60 507 i 2021. Lærlingtilskudd er ført netto som en kostnadsreduksjon.

#### Note 2 Driftsmidler

	Transport- midler	Maskiner/ inventar	Sum
Kostpris 1/1	6 885 245	836 396	7 721 641
Tilgang i 2022	664 185		664 185
Avgang i 2022	0	0	0
Kostpris 31/12	7 549 430	836 396	8 385 826
Akk.avskrivning 1/1	4 335 591	757 411	5 093 002
Avskrivning i 2022	770 962	50 757	821 719
Akk.avskrivning 31/12	5 106 553	808 168	5 914 721
Bokført verdi 31/12	2 442 877	28 228	2 471 105
Avskrivning i %	20 %	20-33 %	
Avskrivningsmetode	Lineær	Lineær	

12.6.



## Noter for 2022

### Bærum Elektriske AS

#### Note 3 Skatt

	2022	2021
<b>Årets skattekostnad</b>		
Resultatført skatt på ordinært resultat:		
Betalbar skatt	413 887	774 541
Endring i utsatt skatt	-12 629	12 629
<b>Skattekostnad ordinært resultat</b>	<b>401 258</b>	<b>787 170</b>
Skattepliktig inntekt:		
Resultat før skatt	1 527 634	3 581 474
Permanente forskjeller	44 659	42 707
Endring i midlertidige forskjeller	309 013	-103 540
<b>Skattepliktig inntekt</b>	<b>1 881 305</b>	<b>3 520 640</b>
Betalbar skatt i balansen:		
Betalbar skatt på årets resultat	413 887	774 541
<b>Sum betalbar skatt i balansen</b>	<b>413 887</b>	<b>774 541</b>

Skatteeffekten av midlertidige forskjeller som har gitt opphav til utsatt skatt og utsatte skattefordeler, spesifisert på typer av midlertidige forskjeller

	2022	2021	Endring
Varige driftsmidler	348 391	434 520	86 129
Fordringer	-600 000	-377 116	222 884
<b>Sum</b>	<b>-251 609</b>	<b>57 404</b>	<b>309 013</b>
Inngår ikke i beregningen av utsatt skatt	251 609	0	-251 609
<b>Grunnlag for utsatt skattefordel / skatt</b>	<b>0</b>	<b>57 404</b>	<b>57 404</b>
<b>Utsatt skattefordel / skatt (22 %)</b>	<b>0</b>	<b>12 629</b>	<b>12 629</b>

I henhold til God regnskapsskikk for små foretak balanseføres ikke utsatt skattefordel.

#### Note 4 Egenkapital

	Aksjekapital	Annen EK	Sum EK
Pr. 01.01	100 000	4 029 993	4 129 993
Årets resultat		1 126 376	1 126 376
Avsatt til utbytte		0	0
Pr. 31.12	100 000	5 156 369	5 256 369

u-6-



## Noter for 2022

### Bærum Elektriske AS

#### **Note 5 Pantstillelser**

Bokført verdi av eiendeler stillet som pant	2 442 876
Gjeld sikret med pant	1 060 138

Hele gjelden forfaller til betaling innen 5 år etter balansedagen.

#### **Note 6 Kundefordringer**

Ingen av fordringene har forfall senere enn 1 år etter balansedato.

#### **Note 7 Bundne midler**

Av selskapets bokførte beholdning i kontanter og bankinnskudd er kr 927 320 bundne skattetrekksmidler.

V-6



## Noter for 2022

### Bærum Elektriske AS

#### Note 8 Aksjonærer

Aksjekapitalen i Bærum Elektriske AS pr. 31.12 består av:

	Antall	Pålydende	Bokført
Ordinære aksjer	500	200,00	100 000
<b>Sum</b>		<b>500</b>	<b>100 000</b>

#### Eierstruktur

De største aksjonærene i % pr. 31.12 var:

	Ordinære	Eierandel	Stemmeandel
Ken Gulbrandsen	150	30,0	30,0
Lars Petter Næss	125	25,0	25,0
Lars Terje Kauserud	125	25,0	25,0
Per Nicolai Larsen	50	10,0	10,0
Per Otto Edvardsen	50	10,0	10,0
<b>Totalt antall aksjer</b>	<b>500</b>	<b>100,0</b>	<b>100,0</b>

Aksjer og opsjoner eiet av medlemmer i styret og daglig leder:

Navn	Verv	Ordinære
Lars Petter Næss	Styremedlem	125
Lars Terje Kauserud	Styreleder	125
Ken Gulbrandsen	Styremedlem og Daglig leder	150
Per Nicolai Larsen	Styremedlem	50

12.6



# NITSCHKE

Til generalforsamlingen i Bærum Elektriske AS

## NITSCHKE AS

Vollsveien 17B  
Postboks 353, 1326 Lysaker

Telefon: +47 67 10 77 00  
E-post: post@nitschke.no

Foretaksregisteret: NO 914 658 314 MVA

Medlemmer av Den norske Revisorforening  
Independent member of BKR International

[www.nitschke.no](http://www.nitschke.no)

## UAVHENGIG REVISORS BERETNING

### Uttalelse om revisjonen av årsregnskapet

#### Konklusjon

Vi har revidert årsregnskapet for Bærum Elektriske AS som viser et overskudd på kr 1 126 376. Årsregnskapet består av balanse per 31. desember 2022, resultatregnskap for regnskapsåret avsluttet per denne datoen og noter til årsregnskapet, herunder et sammendrag av viktige regnskapsprinsipper.

#### Etter vår mening

- oppfyller årsregnskapet gjeldende lovkrav, og
- gir årsregnskapet et rettviseende bilde av selskapets finansielle stilling per 31. desember 2022 og av dets resultat for regnskapsåret avsluttet per denne datoen i samsvar med regnskapslovens regler og god regnskapsskikk i Norge.

#### Grunnlag for konklusjonen

Vi har gjennomført revisjonen i samsvar med de internasjonale revisjonsstandardene International Standards on Auditing (ISA-ene). Våre oppgaver og plikter i henhold til disse standardene er beskrevet nedenfor under Revisors oppgaver og plikter ved revisjonen av årsregnskapet. Vi er uavhengige av selskapet slik det kreves i lov, forskrift og International Code of Ethics for Professional Accountants (inkludert internasjonale uavhengighetsstandarder) utstedt av the International Ethics Standards Board for Accountants (IESBA-reglene), og vi har overholdt våre øvrige etiske forpliktelser i samsvar med disse kravene. Innhentet revisjonsbevis er etter vår vurdering tilstrekkelig og hensiktsmessig som grunnlag for vår konklusjon.

#### Styrets og daglig leders ansvar for årsregnskapet

Styret og daglig leder (ledelsen) er ansvarlig for å utarbeide årsregnskapet og for at det gir et rettviseende bilde i samsvar med regnskapslovens regler og god regnskapsskikk i Norge. Ledelsen er også ansvarlig for slik intern kontroll som den finner nødvendig for å kunne utarbeide et årsregnskap som ikke inneholder vesentlig feilinformasjon, verken som følge av misligheter eller utilsiktede feil.

Ved utarbeidelsen av årsregnskapet må ledelsen ta standpunkt til selskapets evne til fortsatt drift og opplyse om forhold av betydning for fortsatt drift. Forutsetningen om fortsatt drift skal legges til grunn for årsregnskapet så lenge det ikke er sannsynlig at virksomheten vil bli avvirket.

#### Revisors oppgaver og plikter ved revisjonen av årsregnskapet

Vårt mål er å oppnå betryggende sikkerhet for at årsregnskapet som helhet ikke inneholder vesentlig feilinformasjon, verken som følge av misligheter eller utilsiktede feil, og å avgi en revisjonsberetning som inneholder vår konklusjon. Betryggende sikkerhet er en høy grad av sikkerhet, men ingen garanti for at en



## NITSCHKE

revisjon utført i samsvar med ISA-ene, alltid vil avdekke vesentlig feilinformasjon som eksisterer. Feilinformasjon kan oppstå som følge av misligheter eller utilsiktede feil. Feilinformasjon blir vurdert som vesentlig dersom den enkeltvis eller samlet med rimelighet kan forventes å påvirke økonomiske beslutninger som brukerne foretar basert på årsregnskapet.

For videre beskrivelse av revisors oppgaver og plikter vises det til:  
<https://revisorforeningen.no/revisjonsberetninger>

Lysaker, 24. mai 2023

**NITSCHKE AS**

Simen Jørgensen  
Statsautorisert revisor