



ÅRSREGNSKAPET FOR REGNSKAPSÅRET 2018 - GENERELL INFORMASJON

Enheten

Organisasjonsnummer: 998 132 134
Organisasjonsform: Aksjeselskap
Foretaksnavn: LJ HOLDINGS AS
Forretningsadresse: Ullernkammen 22
0380 OSLO

Regnskapsår

Årsregnskapets periode: 01.01.2018 - 31.12.2018

Konsern

Morselskap i konsern: Nei

Regnskapsregler

Regler for små foretak benyttet: Ja
Benyttet ved utarbeidelsen av årsregnskapet til selskapet: Regnskapslovens alminnelige regler

Årsregnskapet fastsatt av kompetent organ

Bekreftet av representant for selskapet: Harald Ødegaard
Dato for fastsettelse av årsregnskapet: 10.05.2019

Grunnlag for avgivelse

År 2018: Årsregnskapet er elektronisk innlevert
År 2017: Tall er hentet fra elektronisk innlevert årsregnskap fra 2018

Det er ikke krav til at årsregnskapet m.v. som sendes til Regnskapsregisteret er undertegnet. Kontrollen på at dette er utført ligger hos revisor/enhetens øverste organ. Sikkerheten ivaretas ved at innsender har rolle/rettighet for innsending av årsregnskapet via Altinn, og ved at det bekreftes at årsregnskapet er fastsatt av kompetent organ.

Brønnøysundregistrene, 23.05.2021



Resultatregnskap

Beløp i: NOK	Note	2018	2017
RESULTATREGNSKAP			
Kostnader			
Lønnskostnad	4		
Annen driftskostnad	4	23 018	20 590
Sum kostnader		23 018	20 590
Driftsresultat		-23 018	-20 590
Finansinntekter og finanskostnader			
Annen renteinntekt		1 723	1 147
Annen finansinntekt	3	15 925	313 106
Verdiøkning andre finansielle instrumenter vurdert til virkelig verdi	3		215 021
Sum finansinntekter		17 649	529 274
Verdireduksjon andre finansielle instrumenter vurdert til virkelig ver	3	324 632	
Annen rentekostnad		151	
Annen finanskostnad	3		
Sum finanskostnader		324 783	
Netto finans		-307 134	529 274
Ordinært resultat før skattekostnad		-330 152	508 684
Skattekostnad på ordinært resultat	5	612	
Ordinært resultat etter skattekostnad		-330 764	508 684
Årsresultat		-330 764	508 684
Årsresultat etter minoritetsinteresser		-330 764	508 684
Totalresultat		-330 764	508 684
Overføringer og disponeringer			
Udekket tap	2		
Overføringer til/fra annen egenkapital	2, 2	-330 764	508 684



Resultatregnskap

Beløp i: NOK	Note	2018	2017
Sum overføringer og disponeringer		-330 764	508 684



Balanse

Beløp i: NOK	Note	2018	2017
BALANSE - EIENDELER			
Anleggsmidler			
Immaterielle eiendeler			
Utsatt skattefordel	5		
Sum anleggsmidler		0	0
Omløpsmidler			
Varer			
Fordringer			
Andre fordringer		1 938	
Sum fordringer		1 938	
Investeringer			
Markedsbaserte aksjer	3	1 671 201	1 995 834
Sum investeringer		1 671 201	1 995 834
Bankinnskudd, kontanter og lignende			
Bankinnskudd, kontanter og lignende		495 909	503 979
Sum bankinnskudd, kontanter og lignende		495 909	503 979
Sum omløpsmidler		2 169 049	2 499 813
SUM EIENDELER		2 169 049	2 499 813
BALANSE - EGENKAPITAL OG GJELD			
Egenkapital			
Innskutt egenkapital			
Selskapskapital	2	30 000	30 000
Overkurs	2		
Annen innskutt egenkapital	2	2 988 423	2 988 423
Sum innskutt egenkapital		3 018 423	3 018 423



Balanse

Beløp i: NOK	Note	2018	2017
Opptjent egenkapital			
Annen egenkapital	2		
Udekket tap	2	849 374	518 610
Sum opptjent egenkapital		-849 374	-518 610
Sum egenkapital		2 169 049	2 499 813
Gjeld			
Langsiktig gjeld			
Utsatt skatt	5		
Annen langsiktig gjeld			
Sum langsiktig gjeld		0	0
Betalbar skatt	5		
Sum gjeld		0	0
SUM EGENKAPITAL OG GJELD		2 169 049	2 499 813



Årsregnskap

2018

LJ Holdings AS

Org.nr.:998 132 134



Årsberetning 2018 for LJ Holdings AS

Virksomhetens art

LJ Holdings AS er et selskap der virksomheten omfatter investering i aksjer og forvaltning av dette. Selskapet er lokalisert i Oslo kommune.

Rettvisende oversikt over utvikling og resultat

Styret legger til grunn at regnskapet viser et rettvisende bilde av selskapets økonomiske stilling.

Styret kjenner ikke til noen forhold av viktighet for å bedømme selskapets stilling og resultat som ikke fremgår av regnskapet og balansen med noter. Det er heller ikke etter regnskapsårets utgang inntrådt forhold som etter styrets syn har betydning ved bedømmelse av regnskapet.

Fortsatt drift

Årsregnskapet er utarbeidet under forutsetningen om fortsatt drift og styret bekrefter at denne forutsetningen er til stede.

Arbeidsmiljø

Selskapet har ingen ansatte.

Ytre miljø

Selskapet forurensrer ikke det ytre miljøet.


Forskning og Utvikling

Det foregår ingen forsknings- eller utviklingsaktiviteter i selskapet.


Likestilling

Styret har ikke funnet det nødvendig å iverksette spesielle tiltak med hensyn til likestilling da det ikke er noen ansatte i selskapet.

Oslo, 10.05.2019



Luiz Jervell
Styreleder



Harald Ødegaard
Styremedlem



Resultatregnskap

LJ Holdings AS

Driftsinntekter og driftskostnader	Note	2018	2017
Annen driftskostnad	4	23 018	20 590
Sum driftskostnader		<u>23 018</u>	<u>20 590</u>
Driftsresultat		<u>-23 018</u>	<u>-20 590</u>
Finansinntekter og finanskostnader			
Annen renteinntekt		1 723	1 147
Annen finansinntekt	3	15 925	313 106
Verdiøkning markedsbaserte omløpsmidler	3	0	215 021
Verdireduksjon markedsbaserte omløpsmidler	3	324 632	0
Annen rentekostnad		151	0
Resultat av finansposter		<u>-307 134</u>	<u>529 274</u>
Ordinært resultat før skattekostnad		-330 152	508 684
Skattekostnad på ordinært resultat	5	612	0
Ordinært resultat		<u>-330 764</u>	<u>508 684</u>
Årsresultat		<u>-330 764</u>	<u>508 684</u>
Overføringer			
Avsatt til annen egenkapital	2	-330 764	508 684
Sum overføringer		<u>-330 764</u>	<u>508 684</u>



Balanse

LJ Holdings AS

Eiendeler	Note	2018	2017
Anleggsmidler			
Omløpsmidler			
Andre kortsiktige fordringer		1 938	0
Sum fordringer		<u>1 938</u>	<u>0</u>
Investeringer			
Markedsbaserte aksjer	3	1 671 201	1 995 834
Sum investeringer		<u>1 671 201</u>	<u>1 995 834</u>
Bankinnskudd, kontanter o.l.		495 909	503 979
Sum omløpsmidler		<u>2 169 049</u>	<u>2 499 813</u>
Sum eiendeler		<u>2 169 049</u>	<u>2 499 813</u>





Balanse

LJ Holdings AS

Egenkapital og gjeld	Note	2018	2017
Innskutt egenkapital			
Aksjekapital	2	30 000	30 000
Annen innskutt egenkapital	2	2 988 423	2 988 423
Sum innskutt egenkapital		<u>3 018 423</u>	<u>3 018 423</u>
Opptjent egenkapital			
Udekket tap	2	-849 374	-518 610
Sum opptjent egenkapital		<u>-849 374</u>	<u>-518 610</u>
Sum egenkapital		<u>2 169 049</u>	<u>2 499 813</u>
Gjeld			
Kortsiktig gjeld			
Sum egenkapital og gjeld		<u>2 169 049</u>	<u>2 499 813</u>

Oslo, 10.05.2019
Styret i LJ Holdings AS


Luis Jervell
styreleder


Harald Ødegaard
styremedlem



Note 1 Regnskapsprinsipper

Årsregnskapet er satt opp i samsvar med regnskapsloven og god regnskapsskikk for små foretak.

Klassifisering av balanseposter

Eiendeler bestemt til varig eie eller bruk er klassifisert som anleggsmidler. Eiendeler som er knyttet til varekretsløpet er klassifisert som omløpsmidler. Fordringer klassifiseres som omløpsmidler hvis de skal tilbakebetales i løpet av ett år. For gjeld er analoge kriterier lagt til grunn.

Kortsiktig investeringer i børsnoterte aksjer

For investeringer i børsnoterte aksjer brukes markedsværdiprinsippet. Verdien i balansen tilsvarende markedsværdien av investeringene pr. 31.12. Mottatte utdelinger, og realiserte og urealiserte gevinster/tap, resultatføres som finansposter.

Fordringer

Kundefordringer og andre fordringer er oppført i balansen til pålydende etter fradrag for avsetning til forventet tap. Avsetning for tap gjøres på grunnlag av individuelle vurderinger av de enkelte fordringene. I tillegg gjøres det for øvrige kundefordringer en uspesifisert avsetning for å dekke antatt tap.

Skatt

Skattekostnaden i resultatregnskapet omfatter både periodens betalbare skatt og endring i utsatt skatt. Utsatt skatt er beregnet med 22 % på grunnlag av midlertidige forskjeller mellom regnskapsmessige og skattemessige verdier, samt eventuelt ligningsmessig underskudd til fremføring ved utgangen av regnskapsåret. Skatteøkende og skattereduserende midlertidige forskjeller som reverserer eller kan reversere i samme periode er utlignet.

Netto utsatt skattefordel balanseføres ikke, i samsvar med unntaksreglene for små foretak.



Note 2 Aksjekapital, aksjonærinformasjon og egenkapital

Aksjekapitalen på kr 30 000,- består av 30 000 aksjer à kr 1,-

LJ-SGPS SA (Rua Dr Sousa Rosa 369 - 2T, 4150-720 Porto, Portugal) eier samtlige aksjer.
Luis Jervell, styreleder, eier aksjene i morselskapet.

	Aksjekapital	Annen innskutt EK	Udekket tap	Sum
Egenkapital 31.12.2017	30 000	2 988 423	-518 610	2 499 813
Årets resultat	0	0	-330 764	-330 764
Egenkapital 31.12.2018	30 000	2 988 423	-849 374	2 169 049

Note 3 Investeringer i børsnoterte aksjer

Selskapet har investeringer i aksjer som er registrert på Oslo Børs med en anskaffelseskost på kr 669 924.

Navn	Antall	Kostpris	Markedsverdi	Urealisert gevinst/tap
Wil. Wilhelmsen Holding ASA B-aksjer	1 250	306 171	197 812	-108 359
Yara International ASA	1 000	363 753	332 350	-31 403
Sum	2 250	669 924	530 162	-139 762

Selskapet har investeringer i utenlandske aksjer på kr 358 657

Navn	Antall	Kostpris	Markedsverdi	Urealisert gevinst/tap
Teekay Tankers Ltd	10 890	358 657	88 941	-269 716
Sum	10 890	358 657	88 941	-269 716

Selskapet har investert i aksjefond på kr 1 000 000

Navn	Antall	Kostpris	Markedsverdi	Urealisert gevinst/tap
Nordea Norge Pluss	557	1 000 000	1 052 096	52 096
Sum	557	1 000 000	1 052 096	52 096

Aksjene er vurdert til virkelig verdi pr 31.12.2018 hvilket har medført en verdiendring på kr -324 632.
Gevinst ved realisasjon av aksjer i 2018 er kr 0. I tillegg til en tilbakebetaling av imbetalt kapital på kr 0.

Selskapet har i 2018 inntektsført kr 15 925 i utbytte fra sine aksjeinvesteringer.

Navn	Utbytte
Wilh. Wilhelmsen Holding ASA B-aksjer	6 875
Ocean Yield	6 500
Teekay Tankers	2 550
Sum	15 925



Note 4 Lønnskostnader, antall ansatte, godtgjørelser, lån til ansatte m.v.

Selskapet har ingen ansatte.

Selskapets beskjedne drift ivaretas av styrets representanter uten at det tas ut godtgjørelse for dette.

Det er ikke gitt lån/sikkerhetsstillelse til daglig leder, styrets leder eller andre nærstående parter.

Det er ikke kostnader til revisjon i regnskapet da selskapet benytter seg av unntaksregel og har fravalgt revisjon av årsregnskapet.

Selskapet har ikke opprettet pensjonsordning da de ikke er pliktig til dette.

Note 5 Skatt

Beregning av årets skattegrunnlag	2018	2017
Resultat før skatt	-330 152	508 684
Permanente forskjeller	311 659	-527 313
Endring i midlertidige forskjeller	0	0
Inntekt før anvendelse av fremførbart underskudd	-18 493	-18 629
Anvendt skattemessig fremførbart underskudd	0	0
Skattepliktig inntekt	-18 493	-18 629

Fordeling av skattekostnaden	2018	2017
Betalbar skatt	0	0
Endring i utsatt skatt og utsatt skattefordel	0	0
Kildeskatt utbytte	612	0
Skattekostnad	612	0

Beregning av utsatt skatt (utsatt skattefordel)	2018	2017
Grunnlag for utsatt skatt (utsatt skattefordel)	-76 634	- 58 140
Utsatt skatt i balansen (utsatt skattefordel) i balansen	0	0

Grunnlag for utsatt skattefordel består i sin helhet av underskudd til fremføring