



ÅRSREGNSKAPET FOR REGNSKAPSÅRET 2022 - GENERELL INFORMASJON

Enheten

| | |
|----------------------|---|
| Organisasjonsnummer: | 990 407 207 |
| Organisasjonsform: | Aksjeselskap |
| Foretaksnavn: | B-FLY NORWAY AS |
| Forretningsadresse: | v/Hilding Anders Holdings Norway AS Sand 3060 SVELVIK |

Regnskapsår

| | |
|-------------------------|-------------------------|
| Årsregnskapets periode: | 01.01.2022 - 31.12.2022 |
|-------------------------|-------------------------|

Konsern

| | |
|---------------------------|----|
| Morselskap i konsern: | Ja |
| Konsernregnskap lagt ved: | Ja |

Regnskapsregler

| | |
|--|------------------------------------|
| Regler for små foretak benyttet: | Ja |
| Benyttet ved utarbeidelsen av årsregnskapet til selskapet: | Regnskapslovens alminnelige regler |
| Benyttet ved utarbeidelsen av årsregnskapet til konsernet: | - |

Årsregnskapet fastsatt av kompetent organ

| | |
|--|-------------|
| Bekreftet av representant for selskapet: | Hans Holmen |
| Dato for fastsettelse av årsregnskapet: | 26.06.2023 |

Grunnlag for avgivelse

| |
|--|
| År 2022: Årsregnskapet er elektronisk innlevert |
| År 2021: Tall er hentet fra elektronisk innlevert årsregnskap fra 2022 |

Det er ikke krav til at årsregnskapet m.v. som sendes til Regnskapsregisteret er undertegnet. Kontrollen på at dette er utført ligger hos revisor/enhetens øverste organ. Sikkerheten ivaretas ved at innsender har rolle/rettighet for innsending av årsregnskapet via Altinn, og ved at det bekreftes at årsregnskapet er fastsatt av kompetent organ.

Brønnøysundregistrene, 24.07.2024



Resultatregnskap

| Beløp i: NOK | Note | 2022 | 2021 |
|--|------|------------------|------------------|
| RESULTATREGNSKAP | | | |
| Annen driftskostnad | 1 | | |
| Driftsresultat | | | |
| Finansinntekter og finanskostnader | | | |
| Inntekt på investering i datterselskap og tilknyttet selskap | | 8 085 000 | 4 577 000 |
| Sum finansinntekter | | 8 085 000 | 4 577 000 |
| Rentekostnad til foretak i samme konsern | | 6 582 000 | 3 654 000 |
| Sum finanskostnader | | 6 582 000 | 3 654 000 |
| Netto finans | | 1 503 000 | 923 000 |
| Ordinært resultat før skattekostnad | | 1 503 000 | 923 000 |
| Skattekostnad på ordinært resultat | 2 | 331 000 | 203 000 |
| Ordinært resultat etter skattekostnad | | 1 172 000 | 720 000 |
| Årsresultat | | 1 172 000 | 720 000 |
| Overføringer og disponeringer | | | |
| Overføringer til/fra annen egenkapital overkursfond | 3 | 1 172 000 | 720 000 |
| Sum overføringer og disponeringer | 3 | 1 172 000 | 720 000 |



Balanse

| Beløp i: NOK | Note | 2022 | 2021 |
|---------------------------------------|------|--------------------|--------------------|
| BALANSE - EIENDELER | | | |
| Anleggsmidler | | | |
| Immaterielle eiendeler | | | |
| Finansielle anleggsmidler | | | |
| Investering i datterselskap | 2 | 323 147 000 | 323 147 000 |
| Lån til foretak i samme konsern | 4 | 128 006 000 | 119 920 000 |
| Sum finansielle anleggsmidler | | 451 153 000 | 443 067 000 |
| Sum anleggsmidler | | 451 153 000 | 443 067 000 |
| Omløpsmidler | | | |
| Varer | | | |
| Sum omløpsmidler | | 0 | 0 |
| SUM EIENDELER | | 451 153 000 | 443 067 000 |
| BALANSE - EGENKAPITAL OG GJELD | | | |
| Egenkapital | | | |
| Innskutt egenkapital | | | |
| Selskapskapital | 3,6 | 102 000 | 102 000 |
| Overkurs | 3 | 346 287 000 | 346 287 000 |
| Sum innskutt egenkapital | | 346 389 000 | 346 389 000 |
| Opptjent egenkapital | | | |
| Annen egenkapital | 3 | 2 525 000 | 1 352 000 |
| Sum opptjent egenkapital | | 2 525 000 | 1 352 000 |
| Sum egenkapital | | 348 914 000 | 347 741 000 |
| Gjeld | | | |
| Langsiktig gjeld | | | |
| Annen langsiktig gjeld | | | |



Balanse

| Beløp i: NOK | Note | 2022 | 2021 |
|-----------------------------------|-------------|--------------------|--------------------|
| Langsiktig konserngjeld | 5,7 | 79 030 000 | 79 030 000 |
| Sum annen langsiktig gjeld | | 79 030 000 | 79 030 000 |
| Sum langsiktig gjeld | | 79 030 000 | 79 030 000 |
| Kortsiktig gjeld | | | |
| Betalbar skatt | 2 | 331 000 | 203 000 |
| Kortsiktig konserngjeld | 7 | 22 878 000 | 14 449 000 |
| Annen kortsiktig gjeld | | | 1 644 000 |
| Sum kortsiktig gjeld | | 23 209 000 | 16 296 000 |
| Sum gjeld | | 102 239 000 | 95 326 000 |
| SUM EGENKAPITAL OG GJELD | | 451 153 000 | 443 067 000 |



Brønnøysundregistrene

ÅRSREGNSKAP FOR REGNSKAPSÅRET 2022 - GENERELL INFORMASJON

Journalnummer: 2023 650223

Enheten

Organisasjonsnummer: 990 407 207
Organisasjonsform: Aksjeselskap
Foretaksnavn: B-FLY NORWAY AS
Forretningsadresse: v/Hilding Anders Holdings Norway AS
Sand
3060 SVELVIK

Regnskapsår

Årsregnskapets periode: 01.01.2022 - 31.12.2022

Konsern

Mørselskap i konsern: Ja
Konsernregnskap lagt ved: Ja

Regnskapsregler

Regler for små foretak benyttet: Ja
Benyttet ved utarbeidelsen av
årsregnskapet til selskapet: Regnskapslovens alminnelige regler
Benyttet ved utarbeidelsen av
årsregnskapet til konsernet: -
Har utarbeidet 'land-for-land' rapport: Ja

Årsregnskapet fastsatt av kompetent organ

Bekreftet av representant for selskapet: Hans Holmen
Dato for fastsettelse av årsregnskapet: 26.06.2023

Grunnlag for avgivelse

År 2022: Årsregnskap er elektronisk innlevert.
År 2021: Tall er hentet fra elektronisk innlevert årsregnskap fra 2022.

Det er ikke krav til at årsregnskapet m.v. som sendes til Regnskapsregisteret er undertegnet. Kontrollen på at dette er utført ligger hos revisor/enhetens øverste organ. Sikkerheten ivaretas ved at innsender har rolle/rettighet for innsending av årsregnskapet via Altinn, og ved at det bekreftes at årsregnskapet er fastsatt av kompetent organ.

Brønnøysundregistrene, 07.08.2023



Organisasjonsnr: 990 407 207
B-FLY NORWAY AS

RESULTATREGNSKAP

| Beløp i: NOK | Note | 2022 | 2021 |
|--|-------------|------------------|------------------|
| RESULTATREGNSKAP | | | |
| Annen driftskostnad | 1 | | |
| Driftsresultat | | | |
| Finansinntekter og finanskostnader | | | |
| Inntekt på investering i datterselskap og tilknyttet selskap | | 8 085 000 | 4 577 000 |
| Sum finansinntekter | | 8 085 000 | 4 577 000 |
| Rentekostnad til foretak i samme konsern | | 6 582 000 | 3 654 000 |
| Sum finanskostnader | | 6 582 000 | 3 654 000 |
| Netto finans | | 1 503 000 | 923 000 |
| Ordinært resultat før skattekostnad | | 1 503 000 | 923 000 |
| Skattekostnad på ordinært resultat | 2 | 331 000 | 203 000 |
| Ordinært resultat etter skattekostnad | | 1 172 000 | 720 000 |
| Årsresultat | | 1 172 000 | 720 000 |
| Overføringer og disponeringer | | | |
| Overføringer til/fra annen egenkapital overkursfond | 3 | 1 172 000 | 720 000 |
| Sum overføringer og disponeringer | 3 | 1 172 000 | 720 000 |



| | | |
|--------------------------|-------------|-------------|
| Sum gjeld | 102 239 000 | 95 326 000 |
| SUM EGENKAPITAL OG GJELD | 451 153 000 | 443 067 000 |



Organisasjonsnr: 990 407 207
B-FLY NORWAY AS

NOTEOPPLYSNINGER - SELSKAP - alle poster oppgitt i hele tall

Note
1

Antall aksjer og aksjeeiere

| <u>Aksjeklasse</u> | <u>Ant. aksjer</u> | <u>Pålydende</u> | <u>Bokført verdi</u> |
|--------------------|--------------------|------------------|----------------------|
| Ordinære aksjer | 1022.00 | 100.00 | 102200.00 |

| <u>Aksjeeiere - fritekst</u> | <u>Antall</u> | <u>Eierandel</u> | <u>Aksjeklasse</u> |
|--------------------------------|---------------|------------------|--------------------|
| Hilding Anders Holding 3 AB | 1022.00 | 100.00% | Ordinære aksjer |

| <u>Sum</u> | <u>Sum antall</u> | <u>Sum eierandel</u> | |
|------------|-------------------|----------------------|--|
| | 1022.00 | 100.00% | |

Ingen ansatte

Note

Ytelser til ledende personer
Er det gitt ytelser til ledende person: Nei

Ytelser til daglig leder

| <u>Ytelser</u> | <u>Lønn</u> | <u>Pensj.forpl.</u> | <u>Andre godtgj.</u> |
|----------------|-------------|---------------------|----------------------|
|----------------|-------------|---------------------|----------------------|

Note

Antall årsverk i regnskapsåret

Virksomheten har hatt følgende antall årsverk:
0.00

ingen ansatte

Note

Lån og sikkerhetsstillelse til ledende personer og aksjeeiere

Er det gitt lån eller sikkerhetsstillelse til ledende personer: Nei

**Note**

1

Konsern, tilknyttet selskap og datterselskap**Tilknyttet selskap/datterselskap**

| <u>Navn og adresse</u> | <u>Eierandel</u> | <u>Stemmeandel</u> | <u>Egenkapital</u> | <u>Resultat</u> |
|-----------------------------------|------------------|--------------------|--------------------|-----------------|
| Hilding Anders Holdings Norway AS | 100.00% | 100.00% | 178186.00 | 0.00 |

Virksomheten inngår i konsolideringen til morselskapets

konsernregnsk.: Ja

| <u>Navn</u> | <u>Forretningskontor</u> |
|-----------------------------|--------------------------|
| Hilding Anders Holding 3 AB | Malmø |

| <u>Omløpsmidler</u> | <u>Startdato</u> | <u>Sluttdato</u> | <u>Endring</u> |
|---------------------|------------------|------------------|----------------|
|---------------------|------------------|------------------|----------------|

| <u>Skattemessig fremf.undersk.</u> | <u>Startdato</u> | <u>Sluttdato</u> | <u>Endring</u> |
|------------------------------------|------------------|------------------|----------------|
|------------------------------------|------------------|------------------|----------------|

| <u>Kortsiktig gjeld</u> | <u>Startdato</u> | <u>Sluttdato</u> | <u>Endring</u> |
|-------------------------|------------------|------------------|----------------|
|-------------------------|------------------|------------------|----------------|



Årsredovisning 2022

Hilding Anders Financing AB
(org.nr 556933-2074)

| | |
|---------------------------------------|----|
| Innehållsförteckning | |
| • Förvaltningsberättelse | 1 |
| • Finansiella rapporter, koncernen | 12 |
| • Finansiella rapporter, moderbolaget | 18 |
| • Noter | 21 |



Hilding Anders Financing AB, org nr; 556933-2074

1

FÖRVALTNINGSBERÄTTELSE

Styrelsen och verkställande direktören för Hilding Anders Financing AB, med säte i Malmö, får härmed avge årsredovisning och koncernredovisning för verksamhetsåret 2022.

ALLMÄN INFORMATION

Hilding Anders Financing AB är ett privat aktiebolag med säte och huvudkontor i Malmö och är registrerat i Sverige med organisationsnummer 556933-2074. Adressen till Hilding Anders webbplats är www.hildinganders.com.

Moderbolaget är ett rodolat holdingbolag som äger dotterföretag och saknar anställd personal. Bolagets verksamhet utgörs av förvaltning av aktier i dotterbolag.

Hilding Anders Financing AB är ett onoterat bolag med ägare Hilding Anders Lux Holding S.à r.l, som ytterst ägs av fonder förvaltade av KKR Credit Advisors (US) LLC.

Alla belopp redovisas i miljoner svenska kronor (MSEK) när inte annat särskilt framgår av texten. Totalsumman i tabeller och räkningar summerar inte alltid på grund av avrundningsdifferenser. Syftet är att varje delrad ska överensstämma med sin ursprungskälla och därför kan avrundningsdifferenser uppstå.

Koncernen exklusive avvecklade verksamheter har 4 069 (4 217) anställda per den 31 december 2022 och en omsättning på cirka 6,4 (6,0) miljarder kronor. Inkluderat avvecklad verksamhet uppgår antalet anställda till 10 314 (10 881) och omsättningen till cirka 13,1 (10,5) miljarder kronor.

VERKSAMHET OCH VÄSENTLIGA HÄNDELSE UNDER ÅRET

2022 påverkades väsentligt av Rysslands invasionskrig i Ukraina vilket fick stora inverkan på den globala ekonomin med bland annat öknings i råmaterialpriser, inflation och räntor som följde. Vidare karaktäriserades året av omfattande sanktioner mot Ryssland. I början av 2022 togs ett strategiskt beslut att avyttra den ryska verksamheten, Askona. Under 2023 har Hilding Anders med hjälp av rådgivare identifierat potentiell köpare och per signeringsstämman finns ett signerat SPA. Transaktionen är beroende av granskning och beslut från Ryska myndigheter, varmed transaktionen inte förväntas kunna genomföras förrän under fjärde kvartalet 2023.

Under augusti 2022 färdigställdes refinansieringen av koncernens lån, vilket innebär en stärkt kapitalstruktur för verksamheten i Europa och Asien samtidigt som den förbereder för avyttring av den ryska verksamheten. Transaktionen innebär bland annat de seniora lånen minskade med 270 MEUR genom att det överfördes till ett bolag i Luxemburg som i den legala strukturen ligger ovanför Hilding Anders Financing AB. Transaktionen innebär även att förfallostrukturen förlängdes, kassaflöden förbättrades och kovenanterna förändrades. Sammantaget bedöms detta leda till en sund kapitalstruktur som stödjer koncerns värdeskapande affärsplaner inom Europa och Asien framåt i tiden. Under våren 2023 har fortsatt diskussioner skett med våra långivare, se vidare separat beskrivning under "Finansiering och fortsatt drift".

Under hösten har koncernen varit föremål för IT angrepp, varefter ytterligare förstärkningar av koncernens cybersäkerhet och kontrollmekanismer kring IT-miljön har gjorts. Ersättning har genom koncernens cyberförsäkring erhållits för direkta kostnader relaterade till incidenten och för avbrott i verksamheten.

I december 2021 beslutades att avyttra Hilding Anders Shanghai i Kina, under våren 2023 valde dock köparen att dra sig ur affären och efter genomgång av olika strategiska alternativ beslutades att största delen av den tidigare verksamheten kommer i slutet av juli att överföras till ett systerbolag i Kina. Per december 2022 ingår dock denna del fortfarande i Avvecklad verksamhet.

Ökade kapitalkostnader har påverkat värderingen av Hilding Anders koncernen och dess Goodwill. Upprättade diskonterade kassaflödesanalyser har medfört nedskrivning av goodwill i koncernen om 638 MSEK.

NETTOOMSÄTTNING OCH RESULTAT KVARVARANDE VERKSAMHETER

Nettoomsättningen uppgick till 6 364 MSEK (6 024). Europa svarar för 95 procent (96) av koncernens totala nettoomsättning. Resterande belopp fördelar sig på Asien 5 procent (4).

Koncernens bruttomarginal för helåret 2022 ligger i nivå med föregående år och uppgick till 17 % (18).

Rörelseresultatet minskade mot föregående år och uppgår till -515 MSEK (115). Minskningen är framförallt driven av nedskrivning av goodwill på 638 MSEK.



Hilding Anders Financing AB, org nr; 556933-2074

2

Resultatet före skatt uppgick till -1 345 MSEK (386), till stor del drivet av ökade finansiella kostnader där framförallt valutakursförluster ökat väsentligt och uppgår till -277 MSEK (-131).

Resultat från avvecklad verksamhet uppgick till 193 MSEK (-145). Föregående års resultat från avvecklad verksamhet påverkas av nedskrivning av goodwill inom tillgångar som innehas för försäljning motsvarande 418 MSEK.

Koncernens skattekostnad uppgick till -45 MSEK (-84).

FINANSIELL STÄLLNING

Likviditet

Koncernens likvida medel uppgick vid årets slut till 833 MSEK (776). Styrelsens bedömning är att koncernen har tillräcklig likviditet för den kommande 12-månadersperioden. Bedömningen baseras på en detaljerad likviditets- och kassaflödesprognos som har upprättats i början av 2023. Se ytterligare information avsnittet nedan avseende Finansiering och fortsatt drift.

Nettoskuldssättning

Nettoskuldssättningen uppgick till 2 891 MSEK (5 705).

Soliditet

Koncernens eget kapital vid årets slut till 3 297 MSEK (871) vilket motsvarar en soliditet på 26 % (7).

Finansiering och fortsatt drift

Vi har under våren 2023 fört en diskussion med långivarna angående en omfinansiering med målet att stärka likviditeten och skapa en förbättrad kapitalstruktur. Ett avtal, ett så kallat lock-up agreement, har den 12:e juli fullbordats genom en särskild process som kallas "Scheme of arrangement" och är en legal process som utförs rättsligt i domstolen i UK. Processen innebär ett beslut, bindande för alla parter, från domstolen att Hilding Anders har fullmakt att underteckna och fullborda relevanta dokument för att fullborda transaktionen.

Omfinansieringen innehåller en ny facilitet på 20 mEUR och är till största delen en bekräftelse på den tidigare uppsatta finansieringen. Vidare så har räntebetalningen som förföll den 30 april 2023, på 11 mEUR samt räntebetalningar fram till domstols beslutet i mitten av juli på 6 mEUR kapitaliserats, dvs ingen likvid betalning. Avtalet innehåller även en klausul som ger en enkel majoritet (mer än 50%) av långivarna en möjlighet att kapitalisera framtida räntekostnader. Convenanterna i det uppdaterade avtalet är förändrade och innehåller framöver endast en EBITDA uppfyllelse om 30 mEUR vilket är betydligt lägre än budget och framtida prognoser. Koncernledningen är därmed övertygad att Hilding Anders koncernen kommer att kunna uppfylla covenanterna och de förpliktelser som finns enligt låneavtalet.

En ytterligare del av lock-up agreement är att när Askona transaktionen färdigställes, enligt signerat SPA, eller senast mars 2024 om Askona transaktionen ej färdigställs vid detta datum, kommer våra långivare och banksyndikat att ta över ägandet från KKR. Vårt nya yttersta svenska holdingbolag blir efter transaktionen Hilding Anders Financing AB. Vi ser transaktionen som mycket positiv då det blir en bättre kapitalstruktur i den nya svenska Hilding Anders koncernen.

I juli 2023 har koncernledningen gjort bedömningen att HA-koncernen kommer att uppfylla alla sina betalningsåtaganden för de kommande 12 månaderna när de förfaller till betalning. Bedömningen baseras på en detaljerad affärsplan och kassaflödesberäkningar som har upprättats i samband med pågående omfinansiering. Denna bedömning stöds även av att koncernen under våren gjort en sale and lease back transaktion avseende en byggnad i Belgien. Transaktionen har medfört ett likviditetstillskott om 17 mEUR. Utöver detta tillkommer en facilitet på 20 mEUR, enligt det uppdaterade låneavtalet som beskrivs ovan, samt likvid för försäljning av Askona som förväntas slutföras under fjärde kvartalet.

Med utgångspunkt från ovan har företagens finansiella rapporter upprättats enligt antagandet om fortsatt drift.

AP



Hilding Anders Financing AB, org nr; 556933-2074

3

Forskning och utveckling

Utvecklingsarbetet i koncernen är samordnat på central nivå. Utveckling sker huvudsakligen inom följande områden; Sömn, material-, komponent- och konceptutveckling. På lokal nivå bedrivs löpande olika utvecklingsprojekt dels för att förbättra befintliga produkter dels för att bredda produktbudet med nya lösningar och produkter.

Hilding Anders samarbetar med leverantörer för att vidareutveckla material och produkter när det gäller olika typer av sängar och madrasser.

Bolagsstyrning

Styrningen av företaget sker via årsstämman, styrelsen och verkställande direktören i enlighet med aktiebolagslagen och bolagsordningen. Det finns etablerade policies och strategier för bolagsstyrning och har som viktigaste uppgift att säkerställa en tillfredställande kontroll över riskhantering och finansiell rapportering.

Hilding Anders är medlem i UN Global Compact, det globala FN initiativet för ansvarsfullt företagande (se www.unglobalcompact.org).

Koncernen har dessutom en globalt tillämpbar Code of Conduct som har översatts till cirka 15 språk. Företagsledningen har genomfört en utbildningsinsats som täcker personal i hela koncernen avseende Code of Conduct och Corporate Governance.

Miljöpåverkan

Inget av koncernens svenska dotterbolag bedriver någon tillståndspliktig verksamhet enligt Miljöbalken.

Hilding Anders miljöarbete ska utföras inom ramen för affärsidén och bygga på i miljöpolicyen fastställda principer. Miljöarbetet har under året fortsatt att utvecklas i överensstämmelse med miljöpolicyen efter de olika förutsättningar som råder.

Hilding Anders produktion bedrivs i Europa, Ryssland samt i Asien.

Produktionsorganisationerna inom Hilding Anders arbetar aktivt för att minska utsläpp till luft och vatten samt för att minska förbrukningen av energi, kemikalier och vatten. Hilding Anders arbetar även aktivt med att öka återvinningen av råmaterial i produktionen.

För ytterligare information kring koncernens miljöarbete se Hållbarhetsredovisningen sid 4-10.

Personal

Hilding Anders arbetar kontinuerligt med kompetensutveckling av sin personal. Detta sker dels genom fastställda utbildningsprogram för olika kategorier av anställda och dels genom en strukturerad process för att utvärdera varje medarbetares arbetsinsats utifrån gemensamt överenskomna mål.

Hilding Anders arbetar även för att skapa en bra fysisk och psykisk arbetsmiljö på alla koncernens arbetsplatser runt om i världen. Som ett stöd för denna utveckling finns en arbetsplatspolicy som vägledning för chefer och medarbetare.

VÄSENTLIGA HÄNDELSER EFTER UTGÅNGEN AV ÅRET

Under våren 2023 har ett avtal om att sälja vår ryska verksamhet signerats, se vidare under "Verksamhet och väsentliga händelser under året". Under samma avsnitt finns även information om att del av vår verksamhet i Kina som tidigare var till försäljning istället kommer att överföras till befintlig verksamhet i ett systerbolag i Kina, detta på grund av att köparen drog sig ur affären. Se även avsnitt "Finansiering och fortsatt drift" avseende omfinansiering.



Hilding Anders Financing AB, org nr: 556933-2074

4

LAGSTADGAD HÅLLBARHETSRAPPORT

I enlighet med ÅRL 6 kap 10§ har Hilding Anders valt att upprätta en lagstadgad hållbarhetsrapport som har godkänts för utfärdande av styrelsen och verkställande direktören. Hållbarhetsrapporten omfattar sidorna 4-10.

VÄSENTLIGA RISKER OCH RISKHANTERING

Riskhanteringen inom koncernen utgör en viktig del av styrningen och kontrollen av koncernens verksamhet. Den syftar till att identifiera, utvärdera och hantera risker och därigenom mildra eller övervaka potentiella negativa effekter. Styrelsen för Hilding Anders har det övergripande ansvaret för koncernens riskhantering samt för beslut gällande koncernens strategiska inriktning. Hilding Anders är som internationell koncern exponerat för olika risker vilket påverkar möjligheterna att nå de uppsatta målen.

Affärsmässiga risker

Affärsmässiga risker avser operationella och kommersiella risker som kan ha negativ påverkan på verksamhetens finansiella resultat eller anseendet för koncernens varumärken.

Operationella risker kan vara risk att höjda priser på råvaror och andra insatsvaror inte fullt ut går att föra vidare till kundedet, risk att konkurrenssituationen i övrigt påverkar prisnivåer och försäljningsvolymerna samt risk att konjunkturutveckling på de marknader där koncernen verkar inte är stabil. Även informationssäkerhet, IT-haverier och bibehållandet av personal ingår i denna typ av risker. Vår hantering av dessa risker bygger på aktivt förebyggande åtgärder samt införandet av aktiviteter och kontrollmekanismer som kan motverka dessa risker.

Covid-19 pandemin hade påverkan på koncernen framförallt genom förändrade priser på råvaror pga bristande utbud, nationella begränsningar och nerstängningar. Ett antal åtgärder implementerades för att motverka effekterna, såsom kvartalsvisa prisökningar för att minimera påverkan på koncernens marginaler.

Under året har koncernen varit föremål för IT angrepp, varefter ytterligare förstärkningar av koncernens cybersäkerhet och kontrollmekanismer kring IT-miljön har gjorts.

Omvärldshändelser som konflikten mellan Ryssland och Ukraina visar att krig och konflikter framförallt i samverkan med legala åtgärder och sanktioner kan få väsentlig påverkan på verksamheter framförallt genom möjligheter att samverka över vissa nationsgränser och genom den begränsning detta får på logistikflöden, monetära flöden samt påverkan på råmaterialpriser och tillgång till insatsvaror.

Finansiella risker

Hilding Anders är exponerad för valutarisker relaterade till förändringar i valutakurser i samband med export och import samt av valutafluktkationer i förväntade eller kontrakterade betalningsflöden, benämnd transaktionsexponering. Koncernen påverkas även av ränterisker där koncernens upplåning i rörlig ränta påverkas av förändringar i marknadsräntor. Hilding Anders kapitalrisk innebär risken att koncernen inte kan refinansiera sin verksamhet vid önskad tidpunkt eller att kostnaden för finansieringen ökar pga att koncernen inte kan uppfylla sina betalningsåtaganden. Den centrala finansfunktionen övervakar att Hilding Anders möter det bindande nyckeltal som är kopplad till koncernens lånefaciliteter. Koncernen har en rullande 13 veckors likviditetsplanering som omfattar alla bolag inom koncernen. Planeringen uppdateras varje vecka. För en utförligare beskrivning av Hilding Anders finansiella riskhantering samt finans- och valutapolicy hänvisas till not 25. Se även information angående en pågående transaktion under separat stycke ovan "Finansiering och fortsatt drift".

HILDING ANDERS HÅLLBARHETSREDOVISNING

Upprättad hållbarhetsredovisning avser den kvarvarande verksamheten i Hilding Anders koncernen. Hilding Anders uppdrag är att ge världen en god natts sömn. Företaget har en global närvaro, med cirka 4 000 anställda vid 19 fabriker och verksamhet på cirka 40 olika marknader. Att ha en ledande ställning betyder också att vi uppträder på ett ansvarsfullt sätt vart vi än är och mot alla som vi har kontakt med.

Det börjar med våra anställda, fortsätter med våra leverantörer, kunder, konsumenter och slutar med människor i allmänhet, investerare samt myndigheter. Alla grupper måste behandlas med samma respekt som vi själva vill bli behandlade med. Principerna



Hilding Anders Financing AB, org nr; 556933-2074

på følgende sldor är till stor del vanligt sunt förnuft. Men i en decentraliserad organisation måste vi ha regler för hur de här förhållandena ska utvecklas, vårdas och skyddas.

Lag om hållbarhetsredovisning

Från och med verksamhetsåret 2017 redovisar Hilding Anders sitt hållbarhetsarbete som en del av förvaltningsberättelsen i årsredovisningen. Hållbarhetsarbetet omfattar alla bolag i koncernen. Den är upprättad i enlighet med bestämmelserna i ÅRL kap 6 och omfattas av sidorna 4-10 i denna rapport.

Global Reporting Initiative (GRI)

Redovisningen följer Global Reporting Initiatives (GRI) standards, nivå Core. Redovisningen beskriver Hilding Anders hållbarhetsarbete och resultat för 2022. Kontaktperson angående redovisningen och dess innehåll är Peter Sturm (peter.sturm@hildinganders.com).

UN Global Compact

Hilding Anders har undertecknat UN Global Compact, FN:S initiativ för ansvarsfullt företagande, vilket innebär ett åtagande att implementera FN:s tio principer för ansvarsfullt företagande. UN Global Compact ställer krav på årlig redovisning av framsteg och prestanda, i form av en Communication on Progress (CoP). Hilding Anders Årsredovisning med Hållbarhetsredovisning är utformad för att möta dessa krav.

Hilding Anders arbete för hållbar utveckling

Hilding Anders koncernen är en världsledande leverantör av sängar, madrasser och diverse sängtillbehör som utvecklas och tillverkas inom koncernen. Produkterna säljs under egna varumärken samt under kundernas varumärken, så kallade private labels. Hilding Anders har uppdraget att ge världen en god natts sömn "sleeping is global but beds are local". Med cirka 4 000 anställda på 19 fabriker och verksamma på cirka 40 olika marknader har företaget ett verkligt globalt fotavtryck. Att ha ledande positioner innebär också att vi hanclar på ett ansvarsfullt sätt vart vi än går och vem vi är i kontakt med. Hilding Anders är ett dynamiskt företag som har uppnått enorm tillväxt genom en solid grund för innovation, kvalitet, leverans och fokus på våra kunders behov. Vi är ett företag vars uppgift är att "ge världen en god natts sömn" och vars vision är att bli ledande inom sömnbranschen, som erkänns av branschen och är betrodda av konsumenterna.

Vi integrerar ekonomisk, social och miljömässig hållbarhet i vår verksamhet och i våra affärsbeslut. Lyhördhet för våra intressenters synpunkter och behov är centralt för Hilding Anders verksamhet. Våra nyckelintressenter är de intressentgrupper som vi bedöms ha störst inflytande över, och/eller som de som påverkas mest av Hilding Anders verksamhet. Alla grupper måste behandlas med samma respekt som vi vill behandlas av dem. I en global värld och decentraliserad organisation måste regler fastställas samt hur relationerna med nyckelintressenter ska utvecklas, vårdas och skyddas.

Organisation och styrning

Koncerngemensamma policys och styrdokument

Affärsstyrning

Att kunna styra affärerna är en förutsättning för att kunna vara ett hållbart företag. Affärsplan och strategisk plan utarbetas av koncernledningen uppdateras och justeras för att nå uppsatta mål och visioner för framtiden.

Företagets intressenter förklarar sig dagligen på våra handlingar och vi som företag måste se till att de kan göra det. Det handlar mycket om sunt förnuft, där vi på Hilding Anders har följande mantra:

- Vi har kontroll på ekonomisk nyckeldata.
- Vi har en kontinuerlig dialog med interna och externa intressenter för att informera dem om hur det går för oss och vart vi är på väg.
- Vi har en god förståelse för framtida affärsrisker.
- Vi håller våra fabriker i gott skick.
- Vi tillåter inget oetiskt affärsbeteende enligt definitionen i, till exempel, FN:s Global Compact 10 principer.

Policys

Hilding Anders har en "Globala Policyförklaring" som har syfte att ange tonen för hur vi gör affärer globalt för att uppnå vårt uppdrag. Fördelarna med personlig integritet, gemensamma värderingar och konsekvent etiskt och ärligt beteende i våra dagliga affärsaktiviteter kan verka självklara, men det är inte alltid lätt att göra det rätta.



Hilding Anders Financing AB, org nr; 556933-2074

Denna Globala Policyförklaring är utformad för att hjälpa alla våra anställda att agera på ett juridiskt och etiskt sätt och att ge en tydlig redogörelse för bolagets ställning och förväntningar angående företagsbeteende och ansvar. Våra kunder räknar med och förväntar det bästa från oss. Vi borde förvänta oss de högsta standarderna från oss själva.

Våra anställda:

Hilding Anders anställda är innovativa, proaktiva, öppna och ärliga. Vi främjar styrkan som kommer från mångfalden.

Hilding Anders är engagerad i lika möjligheter i alla sina anställningsförfaranden, rutiner och policys. När vi anlitar någon att arbeta i våra enskilda företag väljer vi den bästa kandidaten, oavsett ålder, ras, nationellt ursprung, funktionshinder, religion, kön, sexuell preferens eller medlemskap / icke-medlemskap i någon branschorganisation. Vi tillämpar samma standard när vi väljer leverantörer och andra personer vi gör affärer med.

Vårt bolag

Hilding Anders kommer att växa både organiskt och genom förvärv. När vi förvärvar eller skapar nya företag ser vi till att de och deras anställda förstår och följer våra principer.

Hilding Anders anställning syftar till att undvika intressekonflikter mellan företaget och anställda. Vi behandlar hyrda tillgångar som om det vore våra egna. Vi ser till att det tas hand om och används inte för personliga ändamål, om inte tidigare godkänd.

Hilding Anders anställda konkurrerar inte med någon verksamhet eller verksamhet i företaget, antingen direkt eller indirekt, eller använder kunskaper som erhållits när de arbetar för Hilding Anders för att hjälpa någon annan att konkurrera med företaget.

Våra leverantörer

Vi strävar efter att utveckla långsiktiga relationer med våra leverantörer och förväntar oss att de ger en rättvis avkastning på de investeringar och de affärer de gör med oss. Vi väljer dem på objektiva kriterier som kvalitet, leverans, prestanda och pris. Vi respekterar våra leverantörers patent, upphovsrätt, varumärken och proprietärinformation samt sekretess för andra som vi gör affärer med.

Vi förväntar oss också att våra leverantörer ska upprätthålla normer för etiskt beteende som liknar vad vi förväntar oss själva. Hilding Anders kommer inte att acceptera barn eller tvångsarbete eller tolerera arbetsförhållanden eller behandling som strider mot Internationella Arbetsorganisationens grundläggande arbetsnormer som täcker de fyra huvudområdena tvångsarbete, föreningsfrihet, diskriminering och barnarbete.

Vi accepterar inte gåvor eller gratifikationer från nuvarande eller potentiella leverantörer, förutom gåvor av mindre värde eller rimlig gästfrihet som ges i normal verksamhet.

Våra produkter

Våra produkter förbättrar vardagens kvalitet. Vi kommer att vara mycket noga med design, testning och tillverkningsfas för att säkerställa att de är säkra och konsekvent pålitliga, samt innovativa och relevanta för våra kunders och konsumenters behov.

Våra kunder

När vi genomför affärer är vi sanna i alla detaljer om våra produkter och tjänster. Vi gör inte vilseledande uttalanden om erbjudanden från våra konkurrenter. Kunderna kommer att lita på oss på grund av vår öppenhet och kompetens.

Om våra kunder har ett klagomål tar vi klagomålet på allvar och vi följer upp det noggrant. Vi strävar efter att alltid lösa alla situationer på ett snabbt, vänligt och professionellt sätt.

Hilding Anders och dess anställda betalar under inga omständigheter mutor eller erbjuder att betala mutor eller olagliga betalningar till kunder, statstjänstemän eller andra parter för att erhålla eller behålla verksamhet, och vi kommer inte att försöka förmå eller tillåta



Hilding Anders Financing AB, org nr; 556933-2074

7

någon annan att göra sådana betalningar. Vi kommer att sluta göra affärer med någon person eller organisation om vi blir medvetna om att sådana betalningar förväntas eller krävs som grund för att göra affärer.

Våra aktieägare

Vi följer gällande värdepapperslagar och vi använder inte företagsinformation som inte har offentliggjorts för egen eller andras användning.

Vi tar hand om våra räkenskaper och dokument så att de rättvist återspeglar våra affärstransaktioner när de uppstår. Vi gör inte vilseledande eller falska poster eller döljer eller förvirrar våra dokument på något sätt. Vi följer vår interna kontroll- och finanspolicy som fastställt och skyddar informationen från Hilding Anders Group som inte är offentlig.

Vårt ansvar för våra arbetare och samhället

Vi följer lagar och förordningar i varje land där vi gör affärer. Vi strävar alltid efter att konkurrera rättvist och ärligt och iaktta alla gällande antitrust- och konkurrenslagor. Vi är engagerade i att stödja fullständig överensstämmelse med lokala, regionala och nationella lagstiftningskrav på alla platser där vi är verksamma.

Vi utforskar ständigt nya program för att säkerställa att vi erbjuder en säker arbetsplats för våra anställda och samtidigt som vi tror att vår verksamhet endast har begränsad miljöpåverkan, vidtar vi åtgärder för att säkerställa att vår miljö också är säker för nuvarande och kommande generationer. I våra tillverkningsprocesser och den dagliga verksamheten arbetar vi för att förbättra vår hälso-, säkerhets- och miljöledningsprocess och prestanda, och främja minskning, återanvändning och återvinning av material i alla våra tillverknings- och administrativa anläggningar världen över.

Exempel på de åtgärder vi vidtar i koncernen i samband med detta är bl.a. att återvinna eller sälja resterande råmaterial som utelämnas vid tillverkning av produkter. Detta för att minimera spillereffekten i vår produktion.

Vi återvinner returnerade madrasser i en av våra fabriker och vi diskuterar regelbundet med fabriker hur vi kan minska användningen av plast i våra paketeringslösningar.

Hilding Anders lämnar inte donationer till politiska partier.
Riskhantering

Hilding Anders identifierar och bedömer hållbarhetsrelaterade risker baserat på uppförandekodens områden och sakfrågor. Verksamheten påverkar människor, miljö och/eller samhälle vilket kan innebära risker för negativa effekter på dessa och även vår affär. Det är varje affärschefes ansvar att implementera och följa upp risarbetet i den dagliga verksamheten. Arbetet med hållbar affärsutveckling är ett svar på och del av hanteringen av strategiska och operativa risker.

Att identifiera och hantera risker är en integrerad del av såväl den strategiska planeringen som kontroll och styrning av verksamheten.

Strategiska risker är kopplade till affärsutvecklingen, långsiktig planering samt Hilding Anders varumärken. De viktigaste riskerna handlar om anpassning av verksamheten till konjunkturförändringar och ändamålsenlig affärsutveckling samt leva upp till Hilding Anders varumärkestöfte.

Operativa risker är den av Hilding Anders dagliga verksamhet, till exempel handhavandefel, efterlevnad av lagar och förordningar samt finansiell rapportering och intern kontroll. Flera operativa risker kan hanteras och är ofta reglerade med policyer, riktlinjer och instruktioner för att ge en enhetlig och effektiv säkerhet. Ett stort antal av de operativa riskerna är hanterade med försäkringar. Den operativa riskhanteringen utgår från ett antal centrala riskpolicyer, vår uppförandekod och våra interna processer och rutiner.

Hilding Anders är exponerat för finansiella risker som kan medföra fluktuationer i resultat, kassaflöde och balansräkningens poster. Se årsredovisningen Not 25.

AW



Hilding Anders Financing AB, org nr; 556933-2074

8

Ekonomi

Genom att driva ansvarsfulla och lönsamma affärer kan vi skapa värde för våra ägare, kunder och leverantörer och många andra intressenter i vår värdekedja. Att ha kontroll över verksamheten är ett villkor för att kunna betraktas som ett hållbart företag. Företagets intressenter måste kunna förlita sig på våra handlingar och vi måste se till att de ser oss som ett hållbart företag.

Det handlar mycket om sunt förnuft:

- Vi har full kontroll över finansiella nyckeltal.
- Vi har en kontinuerlig dialog med interna och externa intressenter med information om för att informera dem hur vi gör och vart vi är på väg.
- Vi har en sund förståelse för framtida affärsrisker.
- Vi håller våra fabriker i ordning.
- Vi tillåter inte oetiskt affärsbeteende som definierats t.ex. i de FN:s Global Compact 10 principer.

Antikorruptionspolicy

Korruption påverkar människor, miljö, organisationer, företag och länder på negativt sätt. Hilding Anders tar avstånd från alla former av korruption, mutor, penningtvätt, liksom olaglig konkurrensbegränsning.

Hilding Anders är engagerat i att bedriva alla aspekter av sin verksamhet i enlighet med de högsta lagliga och etiska normerna och förväntar sig att alla anställda och andra personer som agerar för vår räkning för att upprätthålla detta åtagande. I enlighet med detta åtagande har bolaget antagit denna policy för korruptionsbekämpning ("policy") som gäller för alla styrelseledamöter, tjänstemän, anställda, agenter, företrädare och andra associerade personer i bolaget.

Företagspersonal har inte rätt att ge eller erbjuda något av värde (inklusive gåvor, gästfrihet eller underhållning) till någon i syfte att felaktigt erhålla eller behålla en affärsfördel. På samma sätt får företagets personal inte begära eller acceptera sådana felaktiga betalningar.

Uppföljning av efterlevnad av Antikorruptionspolicyen sker systematiskt bland annat genom screening, analyser och interna kontrollsystem.

Hilding Anders har verksamhet i Ryssland varmed Företagsledningen noga analyserar införda sanktioner och vidtar proaktivt åtgärder för att säkerställa att dessa efterföljs. Vår verksamhet träffas inte av några sanktioner i nuläget.

Hilding Anders följer upp resultat av utfall på två sätt: Corporate Governance-relaterade ämnen är ofta på agendan under ledningsmöten och får därmed den uppmärksamhet den förtjänar. Utöver det så använder vi oss av vårt whistleblower system som implementerades år 2012 för att fortsätta utveckla organisationen. Under 2022 rapporterades inget ärende via whistleblower systemet. Likaså var fallet under 2021 då inget ärende rapporterades via whistleblower systemet.

Miljö

Hilding Anders bedriver ett systematiskt arbete för att förbättra verksamheten och minska miljöpåverkan. Hilding Anders åtgärder tar utgångspunkt i försiktighetsprincipen och livscykeltankande. Viktiga miljöaspekter är utifrån de nationella miljömålen i Sverige är:

- Begränsad miljöpåverkan

Resurshushållning av energi, materialval, förnyelsebara material, återvunnet material, avfall och återvinning och transporter där handlingsplanen utgörs av design och produktutveckling för lång livslängd med goda materialval och demonterbarhet.

Hilding Anders har veckovis uppföljning inom koncernen avseende transport där vi noggrant utvärderar hur mycket vi har transporterat per kubikmeter med avsikt att öka antalet kubikmeter per transport. Hilding Anders är ett tillverkande företag och vi försöker i största möjliga utsträckning minimera antalet utkörningspunkter för leverans av varor till våra kunder för att reducera transport så mycket som möjligt. I vissa av våra affärsenheter transporterar vi via järnväg. Återvinning av material som därefter återanvänds eller säljs vidare är något förekommer på flera produktionsanläggningar inom koncernen. Under de senaste åren har vi insamlat och utvärderat de olika projekt respektive bolag inom koncernen gör relaterat till hållbarhet. Detta i syfte att lära från varandra och se vilka utav dessa projekt kan implementeras inom fler enheter i koncernen. Under 2021 så skapades en styrgrupp kopplad till Hilding Anders arbete relaterat till ESG-frågor. Utifrån detta har ett antal projekt definierats samt lanserats. Periodiska möten är uppsatta för att se till att projektresultaten levereras och att projektresultaten uppnås. Ett exempel på dessa projekt ingår



Hilding Anders Financing AB, org nr; 556933-2074

9

att kartlegge de aktiviteter koncernen er aktive inom relatert til ESG. Under 2022 har vi drevet ett projekt med syfte att samla in data från våra fabriker för att kunna räkna ut GHG emissioner kopplat til Scope 1 och 2 i enlighet med "GHG Protocol Corporate Standard". I ett första skede så har vi gjort denna insamling från våra 15 europeiska fabriker. Vår ambition er att etter att vi har fastställt GHG emissioner från dessa fabriker inom Scope 1 og 2 så kommer vi att utvärdera vad som er en realistisk målsætning for å minske våre GHG emissioner inom gruppen.

- Giffri miljø

Betydende miljøaspekter beroende på materialval, kemikalieanvändning, tilsetser där ett ständigt arbete ligger i att redusere kemikalieanvändningen.

- Levande skogar

Användandet av tråvaror från ett hållbart skogsbruk vilket säkerstills genom FSC- eller motsvarande spårbarhet for tråvaror.

- God bebygd miljø

Sånger som medverker til god sovrumsmiljø gjennom god design og bra materialval.

Arbetsforholdene og vilkår

Hilding Anders er en ansvarstagende aktør og vill være en attraktiv arbeidsgiver som systematisk arbeider for en bra og sikker arbeidsmiljø og for likabehandling, jämställdhet og mångfald.

Ledningen fokuserer særskilt på følgende grunnleggende vilkår:

- Jämlikhet for alle ansatte uavsett kön, civilstand eller bakgrunn, etnisk eller nasjonal opprinnelse, seksuell lægning, religiøs overtygelse, alder eller funksjonshinder
- Rättvisa løner og formlåner i enlighet med relevante standarder i landet som vi verker i
- Den fundamentale retten til organisere sig kollektivt, anlingen via erkendte fackforerlinger eller som hjelp til forhandlinger
- Öppen og transparent kommunikation så langt affarssekretessen tillåter

Förtroende er ömsesidigt: alle ansatte er forpliktigede til behandle foretagshemligheter enligt sitt anstillingsavtale, og att se sig själva som gode ambassadører for foretaget när de kommuniserer om sitt arbete, både i yrkesmessige og private sammenheng.

Hilding Anders ansatte måste följa følgende direktiv när det er tilfömpligt på individuelle arbeidsansvar og funksjoner:

- Uppförandekod
- Finansiell manual
- Anvandarhandbok
- Lokale policyer / handböcker- Notification of violations

Arbetsmiljøarbeidet følger nasjonal lagstiftning i de länder där verksamhets bedrivs men interna policy og riktlinjer bidrar til i mange fall en högre standard for att nå uppsatte affarsmål.

Hilding Anders anser att de mest väsentlige risiker vi har som bolag inom området for personal og sociale forholdene er hälsa og sikkerhet. Dette er något som er prioritert inom hele koncernen og er ett ämne som ständigt er på agendan blant interna fabriksmöten. Inom samtlige fabriker og kontor har vi kontinuerligt utbildninger for våre ansatte avseende hälsa og sikkerhet. Dette for att de skall kunne utföra sitt arbete så sikkert som möjligt.

Hilding Anders stråver etter att være ett öppet foretag som baseres på kärnverden som integration og passion for velferdinge där ett grunnleggende vilkår er öppen og transparent kommunikation så langt affarssekretessen tillåter. Avseende sociale forholdene inom foretaget så anvender vi oss utav ett whistleblower program som er implementert for att sikre at alle ansatte er informert om våre ansatte og att vi har en prosess for rapportering utav något som helst fall av diskriminering.

AD



Hilding Anders Financing AB, org nr; 556933-2074

10

Arbetsmiljøarbeide er ett prioritert emne blant Hilding Anders dotterbolag, med kontinuerlig oppfølging av blant annet Lost Time Injuries ("LTI"). Under 2022 så kunde vi rapportere at antalet fall utav LTI minskede gentemot foregående år. Under 2022 rapporterades 28 fall, medan under 2021 rapporterades 38 fall.

Før informasjon om kønsfordeling blant personal samt styrelse henviser vi till Not 4 i årsredovisningen.

Månskliga rättigheter

Hilding Anders stödjer och respekterar internationellt deklarerade månskliga rättigheter och utgår från FNs vägledande principer för företag och månskliga rättigheter. Ett aktivt arbete pågår för att våra medarbetare behandlas rättvist, jämställt och med respekt. Riskbedömningen baseras blant annat på tillgängliga och oberoende internationella riskindex och omfattar såväl den egna verksamheten som leverantørsled, material, produkter, och tjänster som affärspartner. Enligt dessa oberoende internationella riskindex har Ryssland identifierats som högriskland vad gäller de månskliga rättigheter för vår egen verksamhet. Hilding Anders har sångtilverkning i detta land men har inga indikationer på brott mot uppförandekoden vad gäller månskliga rättigheter. Hilding Anders har sedan flera år tillbaka använt sig utav ett internt whistleblower-program för att ta emot misstänkta fall av brott mot månskliga rättigheter i vår verksamhet och inga fall har rapporterats under 2022. Likaså var fallet under 2021.

Samhälle och produktansvar

Hilding Anders ska bedriva ansvarsfulla affärer och erbjuda produkter av god kvalitet och som är säkra för användaren. Vi arbetar systematisk för att ständigt förbättra våra produkter og tjenester og för att utveckla og erbjuda hållbara lösningar till kunder og samarbeidspartners. Hilding Anders sponsrar olika ideella föreningar, i synnerhet lokale idrottslag i de orter där vi har våra verksamheter men samarbetar även med andra ideella föreningar som hjälper människor i utsatta livssituationer genom t.ex. donation av madrasser og sångar. Inom vårt arbete med att kartlägga olika aktiviteter inom gruppen ur ett ESG-perspektiv så ingår det att se över vilka olika certifikat kopplade till hållbarhet som vårt produktsortiment är tilldelade. Exempel på sådana certifikat är t.ex. FSC certifikat.



Hilding Anders Financing AB, org nr; 556933-2074

11

FLERÅRSÖVERSIKT

| Nyckeltal | Enhet | 2020 | 2021* | 2022* |
|------------------------------|-------|-------|-------|--------|
| Nettoomsättning | mkr | 9 319 | 6 024 | 6 364 |
| Bruttoresultat | mkr | 2 425 | 1 058 | 1 095 |
| Bruttomarginal | % | 26% | 18% | 17% |
| Rörelseresultat | mkr | 378 | 115 | -515 |
| Rörelsemarginal | % | 4% | 2% | neg |
| Resultat före skatt | mkr | -134 | -386 | -1 345 |
| Nettomarginal | % | neg | neg | neg |
| Eget kapital | mkr | 1 311 | 871 | 3 297 |
| Avkastning på totalt kapital | % | 4% | 1% | neg |
| Avkastning på eget kapital | % | neg | neg | neg |
| Räntetäckningsgrad | ggr | 1,2 | 1,7 | 2,6 |
| Soliditet | % | 11% | 7% | 26% |

* 2022 har justerats med omklassificering av Askona till Resultat avvecklad verksamhet. Jämförelsesiffror 2021 har justerats till följd av denna ändring. För vidare information se not 27.

FÖRSLAG TILL VINSTDISPOSITION

Till bolagsstämman förfogande står:

| | |
|------------------------|------------------------|
| Balanserade vinstmedel | 10 353 790 784 |
| Årets förlust | <u>- 6 025 998 600</u> |
| | kronor 4 327 792 184 |

Styrelsen föreslår att vinstmedeln disponeras enligt följande:

| | |
|-----------------------|----------------------|
| i ny räkning överförs | kronor 4 327 792 184 |
|-----------------------|----------------------|

Ud



Hilding Anders Financing AB, org nr; 556933-2074

12

KONCERNENS RESULTATRÄKNING

| SEK | Not 1,26 | 2022 | 2021 |
|--|-------------|---------------|--------------|
| Nettoomsättning | 2 | 6 364 | 6 024 |
| Kostnad för sålda varor | 3 | -5 270 | -4 966 |
| Bruttoresultat | | 1 095 | 1 058 |
| Försäljningskostnader | 3 | -636 | -578 |
| Administrationskostnader | 3 | -1 021 | -484 |
| Övriga intäkter | 6 | 47 | 118 |
| Rörelseresultat | 4,5 | -515 | 115 |
| Finansiella intäkter | 7 | 8 | 35 |
| Finansiella kostnader | 7 | -838 | -547 |
| Andel av resultat efter skatt från intressebolag redovisade med kapitalandelsmetoden | 13 | 0 | 11 |
| Resultat före skatt | | -1 345 | -386 |
| Inkomstskatter | 8 | -45 | -84 |
| Årets resultat från kvarvarande verksamheter | | -1 390 | -470 |
| Resultat avvecklad verksamhet | 27 | 193 | -145 |
| Årets resultat | | -1 197 | -615 |
| Årets resultat hänförligt till: | | | |
| Moderföretagets aktieägare | | -1 185 | -703 |
| Innehav utan bestämmande inflytande | | -12 | 88 |

OK



Hilding Anders Financing AB, org nr; 556933-2074

13

ÖVRIGT TOTALRESULTAT

| MSEK | 2022 | 2021 |
|--|---------------|-------------|
| Årets resultat | -1 197 | -615 |
| Övrigt totalresultat: | | |
| Poster som inte ska återföras i resultaträkningen | | |
| Omvärdering av nettopensionsförpliktelsen | 54 | 14 |
| Inkomstskatt hänförlig till komponenter i övrigt totalresultat | 9 | -2 |
| Poster som senare kan återföras i resultaträkningen | | |
| Omräkningsdifferenser av nettoinvesteringar | 507 | 243 |
| Omräkningsdifferenser avseende avvecklad verksamhet | 14 | -24 |
| Årets övriga totalresultat netto efter skatt | 566 | 232 |
| Årets totalresultat | -630 | -383 |
| Årets totalresultat hänförligt till: | | |
| Moderföretagets aktieägare | 628 | -476 |
| Innehav utan bestämmande inflytande | 2 | 93 |
| | -630 | -383 |

AO



Hilding Anders Financing AB, org nr; 556933-2074

14

KONCERNENS BALANSRÄKNING

| MSEK | Not | 31/12/2022 | 31/12/2021 | 01/01/2021 |
|---|-------|---------------|---------------|---------------|
| TILLGÅNGAR | 1,22 | | | |
| Anläggningstillgångar | | | | |
| Goodwill | 9 | 4 857 | 5 244 | 5 520 |
| Immateriella anläggningstillgångar | 9 | 246 | 520 | 424 |
| Materiella anläggningstillgångar | 10 | 995 | 1 288 | 1 010 |
| Nyttjanderätter | 11 | 794 | 1 289 | 1 353 |
| Innehav i intresseföretag | 13 | 61 | 53 | 37 |
| Uppskjutna skattefordringar | 8 | 81 | 188 | 207 |
| Långfristiga fordringar | | 15 | 51 | 100 |
| Summa anläggningstillgångar | | 7 050 | 8 633 | 8 651 |
| Omsättningstillgångar | | | | |
| Varulager | 14 | 695 | 1 281 | 1 028 |
| Kundfordringar och andra fordringar | 15,16 | 633 | 1 301 | 1 170 |
| Likvida medel | | 833 | 776 | 1 173 |
| Tillgångar som innehas till försäljning | 27 | 3 610 | 135 | 0 |
| Summa omsättningstillgångar | | 5 770 | 3 492 | 3 371 |
| SUMMA TILLGÅNGAR | | 12 820 | 12 125 | 12 022 |

dw



Hilding Anders Financing AB, org nr; 556933-2074

15

KONCERNENS BALANSRÄKNING (FORTS)

| MSEK | Not | 31/12/2022 | 31/12/2021 | 01/01/2021 |
|--|-------|---------------|---------------|---------------|
| EGET KAPITAL OCH SKULDER | 1,22 | | | |
| Eget kapital | | | | |
| Aktiekapital | | 1 | 1 | 1 |
| Övrigt tillskjutet kapital | | 1 607 | 1 607 | 1 607 |
| Reserver | 17 | 365 | -145 | -361 |
| Balanserat resultat | | 1 270 | -646 | 41 |
| Eget kapital hänförligt till moderbolagets aktieägare | | 3 244 | 817 | 1 288 |
| Innehav utan bestämmande inflytande | | 53 | 54 | 23 |
| Summa eget kapital | | 3 297 | 871 | 1 311 |
| Långfristiga skulder | 22,23 | | | |
| Upplåning | 20 | 3 636 | 5 939 | 5 302 |
| Leasingskuld | 11 | 679 | 1 033 | 1 177 |
| Pensionsförpliktelser | 18 | 1 | 51 | 76 |
| Derivatinstrument | 25 | 0 | 2 | 74 |
| Uppskjutna skatteskulder | 8 | 91 | 116 | 93 |
| Förpliktelse avseende ersättningar till anställda | 4 | 0 | 2 | 14 |
| Övriga avsättningar | 19 | 79 | 107 | 92 |
| Summa långfristiga skulder | | 4 486 | 7 249 | 6 828 |
| Kortfristiga skulder | 22,23 | | | |
| Leverantörsskulder och andra skulder | 21 | 1 135 | 2 202 | 1 759 |
| Aktuella skatteskulder | 8,21 | 35 | 50 | 54 |
| Upplåning | 20,21 | 88 | 542 | 867 |
| Leasingskuld | 11 | 149 | 365 | 405 |
| Upplupna kostnader och förutbetalda intäkter | 21 | 494 | 737 | 798 |
| Skulder hänförliga till tillgångar som innehas för försäljning | 27 | 3 136 | 108 | 0 |
| Summa kortfristiga skulder | | 5 037 | 4 005 | 3 883 |
| Summa eget kapital och skulder | | 12 820 | 12 125 | 12 022 |

ND



Hilding Anders Financing AB, org nr; 556933-2074

16

KONCERNENS KASSAFLÖDESANALYS

| MSEK | Not | 2022 | 2021 |
|--|--------|-------------|-------------|
| Kassaflöde från den löpande verksamheten | 27 | | |
| Rörelseresultat | | -515 | 115 |
| Rörelseresultat avvecklade verksamheter | 27 | 476 | 358 |
| Justering för ej kassaflödespåverkande poster | | | |
| Avskrivningar på materiella anläggningstillgångar och nyttjanderättstillgångar | | 381 | 571 |
| Avskrivningar på immateriella anläggningstillgångar | | 61 | 47 |
| Nedskrivningar av anläggningstillgångar | | 638 | 43 |
| Övriga ej kassaflödespåverkande poster | | 0 | -19 |
| Erhållen ränta och andra finansiella poster | | 26 | 7 |
| Erlagd ränta och andra finansiella poster | | -601 | -627 |
| Betald skatt | | -46 | -124 |
| Kassaflöde från den löpande verksamheten före förändring av rörelsekapitalet | | 420 | 371 |
| Kassaflöde från förändringar i rörelsekapital | | | |
| Förändring varulager | | 19 | -188 |
| Förändring rörelsefordringar | | 120 | 54 |
| Förändring rörelseskulder | | -97 | 261 |
| Förändring i avsättningar | | 2 | -52 |
| Kassaflöde från den löpande verksamheten | | 463 | 446 |
| Kassaflöde från investeringsverksamheten | 27 | | |
| Investeringar i immateriella anläggningstillgångar | 9 | -79 | -151 |
| Investeringar i materiella anläggningstillgångar | 10 | -221 | -405 |
| Försäljning av immateriella och materiella anläggningstillgångar | | 48 | 7 |
| Förändring av långfristiga fordringar | | -14 | 12 |
| Kassaflöde från investeringsverksamheten, | | -265 | -537 |
| Kassaflöde från finansieringsverksamheten | 27 | | |
| Upptagna lån | 20 | 281 | 120 |
| Amortering av lån | 20 | -5 | -33 |
| Utbetalningar som avser amorteringar av leasingkulder som är hänförliga till finansiella leasingavtal. | 11, 20 | -486 | -396 |
| Utdelning till innehav utan bestämmande inflytande | | 0 | -61 |
| Kassaflöde från finansieringsverksamheten | | -211 | -370 |
| Minskning/ökning av likvida medel | | -11 | -461 |
| Likvida medel vid årets början | | 776 | 1 174 |
| Kursdifferens i likvida medel | | 69 | 65 |
| Likvida medel vid årets slut | | 833 | 776 |

ab



Hilding Anders Financing AB, org nr; 556933-2074

17

KONCERNENS FÖRÄNDRING I EGET KAPITAL

| MSEK | Aktie- kapital | Övrigt tillskjutet kapital | Resorver | Balanserad vinst | Totalt | Innehav utan bestämmande inflytande | Summa eget kapital |
|---|-------------------|----------------------------------|-------------|---------------------|---------------|---|--------------------------|
| Ingående balans per 1 januari 2021 | 1 | 1 607 | -361 | 41 | -5 773 | 23 | 1 311 |
| Årets resultat | | | | -703 | -703 | 88 | -615 |
| Omvärdering av nettopensionsförpliktelsen | | | | 16 | 16 | | 16 |
| Omräkningsdifferenser av nettoinvesteringar | | | 216 | | 216 | 4 | 220 |
| Transaktioner med aktieägare | | | | | | | |
| Utdelning | | | | | | -61 | -61 |
| Utgående balans per 31 December 2021 | 1 | 1 607 | -145 | -646 | 817 | 54 | 871 |
| | | | | | | | |
| Ingående balans per 1 januari 2022 | 1 | 1 607 | -145 | -646 | 817 | 54 | 871 |
| Årets resultat | | | | -1 185 | 1 185 | -12 | -1 197 |
| Kapitaltillskott | | | | 3 053 | 3 053 | | 3 053 |
| Omvärdering av nettopensionsförpliktelsen | | | | 47 | 47 | | 47 |
| Omräkningsdifferenser av nettoinvesteringar | | | 510 | | 510 | 10 | 521 |
| Utgående balans per 31 December 2022 | 1 | 1 607 | 365 | 1 270 | 3 244 | 53 | 3 297 |

0/0



Hilding Anders Financing AB, org nr; 556933-2074

18

MODERBOLAGETS RESULTATRÄKNING

| MSEK | Not | 2022 | 2021 |
|---|-----|---------------|----------|
| Rörelsens intäkter | | 0 | 0 |
| Övrig extern kostnad | | 0 | 0 |
| Rörelseresultat | | 0 | 0 |
| Resultat från andelar i koncernföretag | 12 | -6 026 | 0 |
| Ränteintäkter och liknande resultatposter | 7 | 0 | 0 |
| Räntekostnader och liknande resultatposter | 7 | 0 | 0 |
| Resultat före skatt | | -6 026 | 0 |
| Skatter | | 0 | 0 |
| Årets Resultat / Årets totalresultat | | -6 026 | 0 |

Cib



Hilding Anders Financing AB, org nr; 556933-2074

19

MODERBOLAGETS BALANSRÄKNING

| MSEK | Not | 2022-12-31 | 31/12/2021 | 1/1/2021 |
|---------------------------------------|-------|--------------|--------------|--------------|
| TILLGÅNGAR | | | | |
| Anläggningstillgångar | | | | |
| Finansiella anläggningstillgångar | 12,22 | 4 328 | 7 301 | 7 301 |
| Summa anläggningstillgångar | | 4 328 | 7 301 | 7 301 |
| Summa tillgångar | | 4 328 | 7 301 | 7 301 |
| EGET KAPITAL OCH SKULDER | | | | |
| Eget kapital | | | | |
| Aktiekapital | | 1 | 1 | 1 |
| Balanserad vinst | | 4 327 | 7 300 | 7 300 |
| Summa eget kapital | | 4 328 | 7 301 | 7 301 |
| Summa eget kapital och skulder | | 4 328 | 7 301 | 7 301 |



Hilding Anders Financing AB, org nr, 556933-2074

20

MODERBOLAGETS KASSAFLÖDESANALYS

| MSEK | Not | 2022 | 2021 |
|--|-----|----------|----------|
| Rörelseresultat | | 0 | 0 |
| Förändring av rörelseskulder | | 0 | 0 |
| Kassaflöde från den löpande verksamheten | | 0 | 0 |
| Kassaflöde från investeringsverksamheten | | 0 | 0 |
| Kassaflöde från finansieringsverksamheten | | 0 | 0 |
| Minskning/ökning av likvida medel | | 0 | 0 |
| Likvida medel vid årets början | | 0 | 0 |
| Likvida medel vid årets slut | | 0 | 0 |

MODERBOLAGETS FÖRÄNDRING I EGET KAPITAL

| MSEK | Aktie- kapital | Fritt eget kapital | Totalt |
|---|-------------------|-----------------------|--------------|
| Ingående balans per 1 januari 2021 | 1 | 7 300 | 7 301 |
| Årets resultat | | 0 | 0 |
| Utgående balans per 31 december 2021 | 1 | 7 300 | 7 301 |
| Ingående balans per 1 januari 2022 | 1 | 7 300 | 7 301 |
| Kapitaltillskott | | 3 053 | 3 053 |
| Årets resultat | | -6 026 | -6 026 |
| Utgående balans per 31 december 2022 | 1 | 4 327 | 4 328 |

Antal Aktier

Per 31 december, 2022, bestod aktiekapitalet av 0,5 MSEK fördelat på 500 000 aktier.

Kvotvärdet för aktierna är 1 krona per aktie.

GW



Hilding Anders Financing AB, org nr; 556933-2074

21

NOTER

Alla belopp redovisas i miljoner svenska kronor (MSEK) när inte annat särskilt framgår av texten.

NOT 1 Väsentliga redovisningsprinciper samt viktiga uppskattningar och bedömningar för redovisningsändamål

Överensstämmelse med normgivning och lag

Koncernens finansiella rapporter med tillhörande noter har upprättats i enlighet med Årsredovisningslagen, RFR 1 Kompletterande redovisningsregler för koncerner, International Financial Reporting Standards (IFRS) och tolkningar från IFRIC sådana de antagits av EU.

Denna koncernredovisning är Hilding Anders Financing AB's första koncernredovisning som upprättas i enlighet med IFRS. Hilding Anders Financing AB har tidigare inte upprättat koncernredovisning. Hilding Anders Financing AB har tidigare rapporterat enligt IFRS till Hilding Anders Holdings 3 AB som gick över till redovisning enligt IFRS per 2010-01-01. Hilding Anders Financing AB går således över till IFRS efter sitt moderbolag och i och med detta finns möjligheten att tillämpa undantaget i IFRS 1 som anger att Hilding Anders Financing AB kan välja att värdera sina tillgångar och skulder till de redovisade värden som skulle ingå i moderföretagets koncernredovisning, baserat på moderbolagets övergång till IFRS. Detta innebär att Hilding Anders Financing AB använder de redovisade värden som rapporteras enligt IFRS till Hilding Anders Holdings 3 AB per 2021-12-31. Eftersom Hilding Anders Financing AB väljer att tillämpa undantaget enligt IFRS 2p D16 blir inga övriga undantag i IFRS 1 tillämpliga vid övergången till redovisning enligt IFRS eftersom Hilding Anders Financing AB följer de beslut som det överordnade moderbolaget Hilding Anders Holdings 3 AB gjorde i samband med dess övergång till IFRS.

Koncernen har i denna årsredovisning presenterat balansräkning för räkenskapsperioder som slutar den 31 december 2022, 31 december 2021 och 1 januari 2021 samt resultaträkningar för räkenskapsåren januari-december 2022 och 2021.

Första gången IFRS tillämpas i en koncernredovisning ska redovisning ske i enlighet med IFRS 1. Huvudregeln är att alla tillämpliga IFRS- och IAS-standarder, som trätt i kraft och godkänts av EU, ska tillämpas med retroaktiv verkan. IFRS 1 innehåller dock övergångsbestämmelser som ger företagen en viss valmöjlighet.

Hilding Anders Financing AB moderbolag Hilding Anders Holdings 3 AB gick över till IFRS 2010-01-01 och Hilding Anders Financing AB har sedan dess rapporterat IFRS till moderbolaget. Då Hilding Anders Financing AB övergång till IFRS sker efter moderbolaget Hilding Anders Holdings 3 AB övergång har Hilding Anders Financing AB valt att tillämpa undantaget i IFRS 1 som tillåter användning av de värden som skulle ingå i moderföretagets koncernredovisning.

Moderbolaget tillämpar Årsredovisningslagen och Rådet för finansiell rapporterings rekommendation, RFR 2 Redovisning för juridiska personer. De avvikelser som förekommer mellan moderbolagets och koncernens redovisningsprinciper föranleds av begränsningar för moderbolaget att tillämpa IFRS till följd av Årsredovisningslagen.

Övergången till RFR 2 redovisas i enlighet med IFRS 1. Första gången IFRS tillämpas. Huvudregeln är att samtliga tillämpliga IFRS- och IAS-standarder, som trätt i kraft och godkänts av EU med de undantag som beskrivs i RFR 2, ska tillämpas med retroaktiv verkan. IFRS 1 innehåller dock övergångsbestämmelser som ger företagen en viss valmöjlighet.

Värderingsgrunder tillämpade vid upprättandet av de finansiella rapporterna

Tillgångar och skulder är redovisade till historiska anskaffningsvärden med undantag för:

- finansiella instrument som värderats till verkligt värde
- förmånsbestämda pensionsplaner - förvaltningsstillgångar värderade till verkligt värde

Funktionell valuta och rapporteringsvaluta

Koncernens funktionella valuta är svenska kronor som även utgör rapporteringsvalutan för koncernen och moderbolaget. Alla belopp anges i miljoner svenska kronor (MSEK) om inte annat anges.

UB



Hilding Anders Financing AB, org nr; 556933-2074

22

Bedömningar och uppskattningar i de finansiella rapporterna

Vid upprättandet av de finansiella rapporterna enligt IFRS krävs att koncernledningen gör bedömningar, uppskattningar och antaganden som påverkar tillämpningen av redovisningsprinciperna och de redovisade beloppen av tillgångar, skulder, intäkter och kostnader, samt även upplysningar avseende eventulltillgångar och eventualförpliktelser. Uppskattningarna och antagandena är baserade på historiska erfarenheter och ett antal andra faktorer som under rådande förhållanden synes vara rimliga. Verkligt utfall kan med andra antaganden och under andra omständigheter avvika från dessa uppskattningar.

Presentationsprinciper

För presentationen av de finansiella rapporterna tillämpas IAS 1 Utformning av finansiella rapporter vilket innebär att de utgörs av resultaträkning, rapport över totalresultat, balansräkning, redogörelse för förändringar i eget kapital (uppdelat på transaktioner med ägarna samt övriga förändringar), kassaflödesanalys samt noter.

Väsentliga tillämpade redovisningsprinciper

De nedan angivna redovisningsprinciperna har, med de undantag som närmare beskrivs, tillämpats konsekvent på samtliga perioder som presenteras i koncernens finansiella rapporter. Koncernens redovisningsprinciper har vidare tillämpats konsekvent av koncernens företag.

Nya eller ändrade redovisningsstandarder

Inga av de IFRS eller IFRIC-tolkningar som för första gången är obligatoriska för det räkenskapsår som började 1 januari 2022 har haft någon väsentlig inverkan på koncernen.

Nya eller reviderade/ändrade redovisningsstandarder och tolkningar som träder i kraft den 1 januari 2023 eller senare

Hilding Anders har inte förtidstillämpat någon av de nya eller ändrade standarder som träder i kraft den 1 januari 2023 eller senare.

Inga av de andra IFRS eller IFRIC-tolkningar som ännu inte har trätt i kraft, bedöms för närvarande ha någon väsentlig inverkan på koncernens resultat eller finansiella ställning.

KONCERNREDOVISNING

Dotterföretag

Dotterföretag är alla företag över vilka koncernen har bestämmande inflytande. Koncernen har bestämmande inflytande över ett företag när den exponeras för eller har rätt till rörlig avkastning från sitt innehav i företaget och har möjlighet att påverka avkastningen genom sitt inflytande i företaget. Dotterföretag inkluderas i koncernredovisningen från och med den dag då det bestämmande inflytandet överförs till koncernen. De exkluderas ur koncernredovisningen från och med den dag då det bestämmande inflytandet upphör.

Förvärvsmetoden används för redovisning av koncernens rörelseförvärv. Köpeskillingen för förvärvet av ett dotterföretag utgörs av verkligt värde på överlåtna tillgångar, skulder och de aktier som emitterats av koncernen. Förvärvsrelaterade kostnader kostnadsförs när de uppstår. Identifierbara förvärvade tillgångar och övertagna skulder i ett rörelseförvärv värderas inledningsvis till verkliga värden på förvärvsdagen. För varje förvärv avgör koncernen om alla innehav utan bestämmande inflytande i det förvärvade företaget redovisas till verkligt värde eller till innehavets proportionella andel av det förvärvade företags nettoillgångar. Det belopp varmed köpeskillingen, eventuellt innehav utan bestämmande inflytande samt verkligt värde på förvärvsdagen på tidigare aktieinnehav överstiger verkligt värde på koncernens andel av identifierbara förvärvade nettotillgångar, redovisas som goodwill.

Koncerninterna transaktioner och balansposter samt realiserade vinster och förluster på transaktioner mellan koncernföretag elimineras.



Hilding Anders Financing AB, org nr; 556933-2074

23

Förändringar i ägarandel i ett dotterföretag utan förändring av bestämmande inflytande

Redovisningsprinciperna för dotterföretag har i förekommande fall ändrats för att garantera en konsekvent tillämpning av koncernens principer. Transaktioner med innehavare utan bestämmande inflytande som inte leder till förlust av kontroll redovisas som eget kapitaltransaktioner, dvs. som transaktioner med ägarna i deras roll som ägare. En förändring i ägarandel redovisas genom en justering av de redovisade värdena för innehaven med och utan bestämmande inflytande så att de återspeglar förändringarna i deras relativa innehav i dotterföretaget. Vid förvärv från innehavare utan bestämmande inflytande redovisas skillnaden mellan verkligt värde på erlagd köpeskilling och den faktiska förvärvade andelen av det redovisade värdet på dotterföretagets nettotillgångar i eget kapital. Vinster och förluster på avyttringar till innehavare utan bestämmande inflytande redovisas också i eget kapital.

Försäljning av dotterbolag

När koncernen inte längre har ett bestämmande inflytande, värderas varje kvarvarande innehav till verkligt värde per den tidpunkt när den förlorar det bestämmande inflytandet. Ändringen i redovisat värde redovisas i resultaträkningen. Det verkliga värdet används som det första redovisade värdet och utgör grund för den fortsatta redovisningen av det kvarvarande innehavet som intresseföretag, joint venture eller finansiell tillgång. Alla belopp avseende den avyttrade enheten som tidigare redovisats i övrigt totalresultat, redovisas som om koncernen direkt hade avyttrat de hänförliga tillgångarna eller skulderna. Detta kan medföra att belopp som tidigare redovisats i övrigt totalresultat omklassificeras till resultatet.

Rörelseförvärv

Förvärvsmetoden används för redovisning av koncernens rörelseförvärv, oavsett om förvärvet består av egetkapitalandelar eller andra tillgångar. Köpeskillingen för förvärvet av ett dotterföretag utgörs av de verkliga värdena av:

- överlåtna tillgångar
- skulder som koncernen ådrar sig till tidigare ägare
- aktier som emitterats av koncernen
- tillgångar eller skulder som är en följd av ett avtal om villkorad köpeskilling
- tidigare egetkapitalandel i det förvärvade företaget

Identifierbara förvärvade tillgångar, övertagna skulder och övertagna eventuellförpliktelser i ett rörelseförvärv värderas, med ett fåtal undantag, inledningsvis till verkliga värden på förvärvsdagen. För varje förvärv, dvs. förvärv för förvärv, avgör koncernen om innehav utan bestämmande inflytande i det förvärvade företaget redovisas till verkligt värde eller till innehavets proportionella andel i det redovisade värdet av det förvärvade företaget identifierbara nettotillgångar. Förvärvsrelaterade kostnader kostnadsförs när de uppstår.

Goodwill avser det belopp varmed - överförd ersättning, - eventuellt innehav utan bestämmande inflytande i det förvärvade företaget, och - verkliga värdet på förvärvstidpunkten på tidigare egetkapitalandel i det förvärvade företaget, (om rörelseförvärvet genomförts i steg) överstiger verkligt värde på identifierbara förvärvade nettotillgångar. Om beloppet understiger verkligt värde för de förvärvade nettotillgångarna, i händelse av ett förvärv till lågt pris, redovisas mellanskillnaden direkt i resultaträkningen. I de fall då hela eller delar av en köpeskilling skjuts upp, ska de framtida betalningarna diskonteras till nuvärdet vid förvärvstidpunkten. Diskonteringsräntan är företagets marginella låneränta, vilken är den räntesats företaget skulle ha betalat för en finansiering genom lån under motsvarande period och liknande villkor. Villkorad köpeskilling klassificeras antingen som eget kapital eller som finansiell skuld. Belopp klassificerade som finansiella skulder omvärderas varje period till verkligt värde. Eventuella omvärderingsvinster och förluster redovisas i resultatet. Om rörelseförvärvet genomförs i flera steg omvärderas de tidigare egetkapitalandelarna i det förvärvade företaget till dess verkliga värde vid förvärvstidpunkten. Eventuell uppkommen vinst eller förlust till följd av omvärderingen redovisas i resultatet.

Intresseföretag

Intresseföretag är delägda företag över vilka koncernen har ett betydande, men inte ett bestämmande inflytande över den operativa och finansiella styrningen. I regel innebär detta ett aktieinnehav som omfattar mellan 20 % och 50 % av rösterna. Innehav i intresseföretag redovisas enligt kapitalandelsmetoden i koncernredovisningen. Kapitalandelsmetoden innebär att det i koncernen redovisade värdet på aktierna i intresseföretagen motsvaras av koncernens andel i intresseföretagets eget kapital samt eventuellt goodwill och eventuella justeringar för verkligt värde redovisade på förvärvsdagen. Hilding Anders andel av intresseföretagets resultat med justeringar för upplösning av förvärvade över- och undervärden redovisas som en separat post i koncernens resultaträkning.

lib



Hilding Anders Financing AB, org nr; 556933-2074

24

OMRÄKNING AV UTLÄNSK VALUTA

Transaktioner och balansposter

Transaktioner i utländsk valuta omräknas till den funktionella valutan enligt de valutakurser som gäller på transaktionsdagen eller den dag då posterna omvärderas. Valutakursvinster och -förluster som uppkommer vid betalning av sådana transaktioner och vid omräkning av monetära tillgångar och skulder i utländsk valuta till balansdagens kurs, redovisas i resultaträkningen.

Valutakursvinster och -förluster som hänför sig till lån och likvida medel redovisas i resultaträkningen som finansiella intäkter eller kostnader. Alla övriga valutakursvinster och -förluster redovisas i posten "Kostnad för sålda varor" i resultaträkningen.

Koncernföretag

Resultat och finansiell ställning för alla koncernföretag (av vilka inget har en höginflationsvaluta som funktionell valuta) som har en annan funktionell valuta än rapportvalutan, omräknas till koncernens rapportvaluta enligt följande:

- tillgångar och skulder för var och en av balansräkningarna omräknas till balansdagens kurs;
- intäkter och kostnader för var och en av resultaträkningarna omräknas till månatlig genomsnittlig valutakurs (såvida denna genomsnittliga kurs utgör en rimlig approximation av den ackumulerade effekten av de kurser som gäller på transaktionsdagen, annars omräknas intäkter och kostnader till transaktionsdagens kurs), och
- alla omräkningsdifferenser som uppstår redovisas i övrigt totalresultat.

Goodwill och justeringar av verkligt värde som uppkommer vid förvärv av en utlandsverksamhet behandlas som tillgångar och skulder hos denna verksamhet och omräknas till balansdagens kurs. Omräkningsdifferenser redovisas i övrigt totalresultat.

KASSAFLÖDESANALYS

Kassaflödesanalysen visar in- och utbetalningar under året samt likvida medel vid årets början och slut. Kassaflödesanalysen redovisas enligt indirekt metod och delas in i kassaflöde från den löpande verksamheten, investeringsverksamheten samt finansieringsverksamheten.

Den löpande verksamheten

Kassaflödet från den löpande verksamheten utgår från årets rörelseresultat. Justering görs för poster som inte ingår i den löpande verksamhetens kassaflöde. Förändringar i den löpande verksamhetens tillgångar och skulder består av sådana poster som ingår i den normala affärsverksamheten och som inte är att hänföra till investerings- eller finansieringsverksamheten.

Investeringsverksamheten

Investeringsverksamheten består av förvärv samt andra anläggningstillgångar.

Likvida medel

Likvida medel består av kassa och tillgodohavande, vilket motsvarar balansposten Likvida medel.

Posterna i kassaflödesanalysen omräknas till månatlig genomsnittlig valutakurs avseende dotterbolag som har en annan funktionell valuta än SEK vilket bygger på antagandet att kassaflödet inträffar jämnt fördelat inom månaderna. Det innebär att förändringar i balansposter, såsom rörelsekapital, räknas ut i respektive lokal funktionell valuta för att sedan konverteras till SEK med månatlig genomsnittskurs.

INTÄKTSREDOVISNING

Koncernen tillverkar och säljer sängar, madrasser, sänggavlar samt sängrelaterade tillbehör. Försäljningen sker via grossist, detaljhandel och e-handel i Europa, Ryssland och i Asien.



Hilding Anders Financing AB, org nr; 556933-2074

25

Försäljningen redovisas som intäkt när kontrollen för varorna överförs, vilket inträffar när varorna levereras till grossisten alternativt slutkunden. Grossisten har full bestämmanderätt över försäljningskanalen och försäljningspriset för varorna, och det finns inte några ouppfyllda åtaganden som kan påverka grossistens godkännande av varorna.

Leverans anses ha skett när varorna har transporterats till den specifika platsen, riskerna för föråldrade eller förkomna varor har överförs till grossisten/kunden och grossisten/kunden har antingen accepterat varorna i enlighet med avtalet, tidsrymden för invändningar mot avtalet har gått ut, eller koncernen har objektiva bevis för att alla kriterier för acceptans för leveransen har uppfyllts. Vanligtvis sker detta i samband med leverans.

Sängarna säljs ofta med på förhand överenskomna rabatter. Intäkten från försäljningen redovisas baserat på priset i avtalet, med avdrag för dessa rabatter. Utöver på förhand överenskomna rabatter förekommer även volymrabatter vilka fastställs årsvis. Intäkten reduceras med de förväntade rabatterna i respektive period. Ingen finansieringskomponent bedöms föreligga då kredittiden överensstämmer med marknadspraxis.

En fordran redovisas när varorna levereras, eftersom det är vid den tidpunkten ersättningen är ovillkorlig. Endast en tidsfråga innan betalning ska ske. Om ersättningen är villkorad av ytterligare prestation redovisas en kontraktstillgång. Om ett bolag inom koncernen erhåller förskott från kund redovisas en kontraktsskuld. Förskottsbetalningar redovisas som skuld på raden Leverantörsskulder och andra skulder i balansräkningen, ingen diskontering sker av denna skuld då löptiden i normalfallet uppgår till 30-45 dagar.

Koncernens åtagande att reparera eller ersätta defekta produkter i enlighet med normala garantiregler redovisas som en avsättning månatligen.

En bedömning av framtida reklamationer och returerna som uppkommer under samma period som försäljningen görs löpande och baseras på historisk statistik.

ANLÄGGNINGSTILLGÅNGAR

Goodwill och immateriella tillgångar med obestämbart nyttjandeperiod

Goodwill uppkommer när anskaffningsvärdet vid förvärv av andelar i dotterföretag överstiger det verkliga värdet på det förvärvade företagets identifierbara nettotillgångar. Goodwill redovisas till anskaffningsvärde med avdrag för eventuell nedskrivning.

Immateriella tillgångar med obestämbart nyttjandeperiod utgörs i huvudsak av varumärken. Varumärken som förvärvats genom ett rörelseförvärv redovisas till verkligt värde på förvärvsdagen. Under rubriken Koncernredovisning ovan beskrivs hur anskaffningsvärdet för goodwill fastställs.

Nedskrivningsprövning av goodwill och immateriella tillgångar med obestämbart nyttjandeperiod genomförs årligen, eller mer frekvent om det finns någon indikation på värdenedgång, genom att beräkna nyttjandevärdet hos den kassagenererande enhet till vilka goodwill och immateriella tillgångar med obestämbart nyttjandeperiod har fördelats. I syfte att testa nedskrivningsbehov, fördelas goodwill som förvärvats i ett rörelseförvärv till kassagenererande enheter eller grupper av kassagenererande enheter som förväntas bli gynnade av synergier från förvärvet. Varje enhet eller grupp av enheter som goodwill har fördelats till motsvarar den lägsta nivå i koncernen på vilken goodwillen i fråga övervakas i den interna styrningen.

Om nyttjandevärdet för en kassagenererande enhet är lägre än det redovisade värdet görs i första hand en nedskrivning av goodwill fördelad till enheten, och i andra hand av övriga tillgångar i enheten proportionellt till deras redovisade värde. En nedskrivning av goodwill kan aldrig återföras i en senare period.

Övriga immateriella anläggningstillgångar

Övriga immateriella anläggningstillgångar består av datorprogram och redovisas i balansräkningen till anskaffningsvärde med avdrag för ackumulerade avskrivningar och i förekommande fall nedskrivningar.

Utgifter för utveckling av nya produkter, informationssystem och programvaror för eget administrativt bruk aktiveras endast om det bedöms som sannolikt att sådana utgifter kommer att leda till framtida ekonomiska fördelar för företaget. I annat fall kostnadsförs utgiften löpande när den uppstår.

Varumärken som förvärvats separat redovisas till anskaffningsvärde med avdrag för ackumulerade avskrivningar och i förekommande fall nedskrivningar.



Hilding Anders Financing AB, org nr; 556933-2074

26

Materielle anleggningstillgångar

Materielle anleggningstillgångar redovisas i balansregningen till anskaffningsvärde med avdrag för ackumulerade avskrivningar och i förekommande fall nedskrivningar. I anskaffningsvärdet ingår utgifter som direkt kan hänföras till förvärvet av tillgången. Tillkommande utgifter läggs till tillgångens redovisade värde eller redovisas som en separat tillgång, beroende på vilket som är lämpligt, endast då det är sannolikt att de framtida ekonomiska förmåner som är förknippade med tillgången kommer att komma koncernen tillgodo och tillgångens anskaffningsvärde kan mätas på ett tillförlitligt sätt. Redovisat värde för den ersatta delen tas bort från balansregningen. Alla former av reparation och underhåll redovisas som kostnader i resultatregningen under den period de uppkommer.

AVSKRIVNINGAR

Övriga immateriella tillgångar

Avskrivning av övriga immateriella tillgångar baseras på bedömd nyttjandeperiod och sker linjärt. Varumärken skrivs inte av utan nedskrivningsprövas årligen (se goodwill och immateriella tillgångar med obestämbar nyttjandeperiod ovan). Övriga immateriella tillgångar skrivs av på max 5 år.

Materielle anleggningstillgångar

Avskrivning av materiella anleggningstillgångar baseras på bedömd nyttjandeperiod och sker linjärt ner till beräknat restvärde. Tillgångarnas restvärde och nyttjandeperiod prövas vid varje rapportperiods slut och justeras vid behov. Avskrivningar för maskiner och inventarier görs för huvudparten av beståndet över 5-10 år. Personatorer, verktyg och liknande tillgångar skrivs huvudsakligen av över 3 år. Avskrivningar för byggnader och markanläggningar görs med 2-5 % per år. Mark skrivs inte av.

Nedskrivningar

Vid varje balansdag analyseras de redovisade värdena för materiella och immateriella anleggningstillgångar för att fastställa om det finns något som tyder på att dessa tillgångar har minskat i värde. Om något tyder på detta, beräknas tillgångens återanskaffningsvärde för att kunna fastställa värdet av eventuell nedskrivning. Om återvinningsvärdet är lägre än det redovisade värdet på tillgången görs en nedskrivning. Återvinningsvärdet är det högre av tillgångens verkliga värde minskat med försäljningskostnader och dess nyttjandevärde. Vid bedömning av nedskrivningsbehov grupperas tillgångar på de lägsta nivåer där det finns i allt väsentligt oberoende kassaflöden (kassagenererande enheter). För tillgångar (andra än goodwill) som tidigare har skrivits ner görs per varje balansdag en prövning av om återföring bör göras.

Tillgångar och skulder som innehåses för försäljning och avvecklade verksamheter

Anleggningstillgångar klassificeras som tillgångar som innehåses för försäljning när deras redovisade värde huvudsakligen kommer att återvinnas genom en försäljningstransaktion och en försäljning anses mycket sannolik. Dessa tillgångar redovisas på egen rad som omsättningsstillgång respektive kortfristig skuld i rapport över finansiell ställning. De redovisas till det lägsta av redovisat värde och verkligt värde med avdrag för försäljningskostnader.

Resultat efter skatt från avveklad verksamhet redovisas på en egen rad i rapporten över resultat och övrigt totalresultat. När en verksamhet klassificeras som avveklad ändras utformningen av jämförelseårs rapport över resultat och övrigt total resultat så att den redovisas som om den avvecklade verksamheten hade avvecklats vid ingången av jämförelseåret. Utformningen av rapporten över finansiell ställning för innevarande och föregående år ändras inte på motsvarande sätt.

Koncernens verksamhet i Askona och dotterföretaget Hilding Anders Shanghai Furniture Co Ltd redovisas som tillgångar som innehåses för försäljning per balansdagen 2022. Under 2021 redovisades verksamheten i Hilding Anders Shanghai Furniture Co Ltd samt koncernens verksamhet inom segmentet Online som avveklad verksamhet.

Se koncernens rapporter över finansiell ställning samt not 27, Avveklad verksamhet, för vidare information.

NYTTJANDERÄTTER

Koncernens redovisningsprinciper för leasing beskrivs i not 11, Nyttjanderätter.



Hilding Anders Financing AB, org nr; 556933-2074

27

FINANSIELLA INSTRUMENT

Redovisning och första värderingen

Kundfordringar och utfärdade skuldinstrument redovisas när de är utgivna. Övriga finansiella tillgångar och finansiella skulder redovisas när koncernen blir part i instrumentets avtalsmässiga villkor. En finansiell tillgång (med undantag för kundfordringar som inte har en betydande finansieringskomponent) eller finansiell skuld värderas vid första redovisningstillfället till verkligt värde, plus, när det gäller finansiella instrument som inte värderas till verkligt värde via resultatet, transaktionskostnader som är direkt hänförliga till förvärvet eller emissionen. En kundfordring utan en betydande finansieringskomponent värderas till transaktionspriset.

Finansiella tillgångar

Klassificering och efterföljande värdering

Vid första redovisningstillfället klassificeras en finansiell tillgång som värderad till antingen upplupet anskaffningsvärde, verkligt värde via övrigt totalresultat eller verkligt värde via resultatet. Finansiella tillgångar omklassificeras inte efter det första redovisningstillfället förutom om koncernen byter affärsmodell för förvaltningen av de finansiella tillgångarna. En finansiell tillgång ska värderas till upplupet anskaffningsvärde om den uppfyller båda följande villkor och inte identifierats som värderad till verkligt värde via resultatet:

- den innehas inom ramen för en affärsmodell vars mål är att inneha finansiella tillgångar i syfte att erhålla avtalsenliga kassaflöden, och
- de avtalade villkoren för den finansiella tillgången ger vid bestämda tidpunkter upphov till kassaflöden som endast är betalningar av kapitalbelopp och ränta på det utestående kapitalbeloppet.

Ett instrument ska värderas till verkligt värde via övrigt totalresultat om den uppfyller båda följande villkor och inte identifierats som värderat till verkligt värde via resultatet:

- det innehas enligt en affärsmodell vars mål kan uppnås både genom att erhålla avtalsenliga kassaflöden och sälja finansiella tillgångar, och
- dess avtalade villkor ger vid bestämda tidpunkter upphov till kassaflöden som endast är betalningar av kapitalbelopp och ränta på det utestående kapitalbeloppet.

Alla finansiella tillgångar som inte klassificeras som värderade till upplupet anskaffningsvärde eller verkligt värde via övrigt totalresultat värderas till verkligt värde via resultatet.

Efterföljande värdering och vinster och förluster

- Finansiella tillgångar värderade till verkligt värde via resultatet. Den påföljande värderingen för dessa tillgångar sker till verkligt värde. Nettovinster- och förluster, inkluderat all ränte- eller utdelningsintäkt, redovisas i resultatet. Se not 25 för finansiell riskhantering.

- Finansiella tillgångar värderade till upplupet anskaffningsvärde.

Tillgångarna i denna kategori värderas till upplupet anskaffningsvärde minskat med eventuell reservering för värdeminskning. Kategorin omfattar främst kassa och tillgodohavanden hos banker samt kundfordringar. Kundfordringar har kort förväntad löptid och fördelar sig på ett stort antal kunder med låga belopp per kund samt värderas utan diskontering till ursprungligt fakturerade belopp med avdrag för bedömd förlustrisk.

Finansiella skulder

- Klassificering, efterföljande värdering och vinster och förluster

Finansiella skulder klassificeras som värderade till upplupet anskaffningsvärde eller verkligt värde via resultatet. En finansiell skuld klassificeras till verkligt värde via resultatet om den klassificeras som innehav för handelsändamål, som ett derivat eller den har blivit identifierad som sådan vid första redovisningstillfället. Finansiella skulder värderade till verkligt värde via resultatet värderas till verkligt värde och nettovinster och förluster, inklusive räntekostnader, redovisas i resultatet. Påföljande värdering av övriga finansiella skulder sker till upplupet anskaffningsvärde med effektivräntemetoden. Räntekostnader och valutakursvinster och -förluster redovisas i resultatet. Vinster eller förluster vid borttagning från redovisningen redovisas också i resultatet. Se not 25 för finansiell riskhantering.



Hilding Anders Financing AB, org nr; 556933-2074

28

Borttagande från rapporten över finansiell ställning (bortbokning)

- **Finansiella tillgångar**
Koncernen tar bort en finansiell tillgång från rapporten över finansiell ställning när de avtalsenliga rättigheterna till kassaflödena från den finansiella tillgången upphör eller om den överför rätten att ta emot de avtalsenliga kassaflödena.

- **Finansiella skulder**
Koncernen bokar bort en finansiell skuld från rapporten över finansiell ställning när de åtaganden som anges i avtalet fullgörs, annulleras eller upphör.

När en finansiell skuld bokas bort redovisas skillnaden mellan det redovisade värdet som har tagits bort och den ersättning som har betalats (inklusive överförda icke-monetära tillgångar eller antagna skulder) i resultatet.

Kvittnings

Finansiella tillgångar och finansiella skulder ska kvittas och redovisas med ett nettobelopp i rapporten över finansiell ställning endast när koncernen har en legal rätt att kvitta de redovisade beloppen och har för avsikt att reglera posterna med ett nettobelopp eller att samtidigt realisera tillgången och reglera skulden.

Nedskrivning av finansiella tillgångar och kontraktstillgångar

IFRS 9 baseras på förväntade framtida kreditförluster ("expected credit loss model"). Nedskrivningsmodellen ska tillämpas på finansiella tillgångar värderade till upplupet anskaffningsvärde eller till verkligt värde via övrigt totalresultat förutom investeringar i eget kapitalinstrument (aktier och andelar) och kontraktstillgångar.

Enligt IFRS 9 görs förlustrereservering enligt något av följande sätt:

- förväntas inträffa inom 12 månader: bokas för förlusthändelser som kan förväntas inträffa inom 12 månader.
- förväntas inträffa under tillgångens hela livstid: bokas för förlusthändelser som kan förväntas inträffa under tillgångens hela livstid.

Förlustriskreservering för tillgångens hela livstid görs om kreditrisken för den finansiella tillgången på rapportdagen har ökat signifikant sedan initial redovisning gjordes och förlustriskreservering inom 12 månader görs om så inte är fallet. Dock görs alltid förlustriskreservering för tillgångens hela livstid för kundfordringar och kontraktstillgångar utan betydande finansieringskomponent.

Finansiella derivatinstrument

Koncernen innehåller finansiella derivatinstrument för att säkra exponering i utländsk valuta. Derivat redovisas vid första redovisningstillfället till verkligt värde. Efter det första redovisningstillfället värderas derivat till verkligt värde och förändringar i detta redovisas generellt sett i resultatet.

Kassaflödessäkkringar

Hilding Anders tillämpar inte säkringsredovisning på något finansiellt instrument per 31 december 2022. Samtliga kontrakt redovisas till verkligt värde via resultaträkningen.

VARULAGER

Varulagret redovisas till det lägsta av anskaffningsvärdet och nettoförsäljningsvärdet. Anskaffningsvärdet fastställs med användning av först in, först ut-metoden (FIFU). Anskaffningsvärdet för färdiga varor och pågående arbeten består av formgivningskostnader, råmaterial, direkt lön, andra direkta kostnader och hänförliga indirekta tillverkningskostnader (baserade på normal tillverkningskapacitet). Lånekostnader ingår inte. Nettoförsäljningsvärdet är det uppskattade försäljningspriset i den löpande verksamheten, med avdrag för tillämpliga rörliga försäljningskostnader.

KUNDFORDRINGAR

Kundfordringar är belopp som ska betalas av kunder för sålda varor eller utförda tjänster i den löpande verksamheten. Om betalning förväntas inom ett år eller tidigare (eller under normal verksamhetscykel om denna är längre), klassificeras de som omsättningstillgångar. Om inte, tas de upp som anläggningstillgångar. Kundfordringar redovisas inledningsvis till verkligt värde och därefter till upplupet anskaffningsvärde med tillämpning av effektivräntemetoden, minskat med eventuell reservering för värdeminskning.

UM



Hilding Anders Financing AB, org nr; 556933-2074

29

Vid tilfållen då kundfordringarna har blivit belånade genom factoring och där koncernen har behållit kreditrisken fortsätter koncernen att redovisa de överförda tillgångarna i sin helhet i balansräkningen. Det belopp som erhållits genom factoringavtalet redovisas som upplåning mot säkerhet.

Koncernens bolag har ingått avtal om avyttring och belåning av kundfakturor (factoring). Avyttrade kundfordringar tas bort från balansräkningen i de fall kontrollen övergår till köparen vid avyttring. I de fall kontrollen kvarstår hos koncernen redovisas dessa kundfordringar som tillgångar och de upptagna krediterna som kortfristiga upplåning. Belånade kundfordringar tas bort från balansräkningen när rätten att erhålla kassaflöden från kundfordran har löpt ut eller överförs och koncernen har överfört kontrollen till köpare. Kostnader för factoring redovisas som en finansiell kostnad.

LIKVIDA MEDEL

Likvida medel omfattar kassa, omedelbart tillgängliga banktillgodohavanden samt kortfristiga placeringar. Kortfristiga placeringar har en löptid understigande tre månader från anskaffningstidpunkten.

LEVERANTÖRSSKULDER

Leverantörsskulder är förpliktelser att betala för varor eller tjänster som har förvärvats i den löpande verksamheten från leverantörer. Leverantörsskulder klassificeras som kortfristiga skulder om de förefaller inom ett år eller tidigare (eller under normal verksamhetscykel om denna är längre). Om inte, tas de upp som långfristiga skulder. Leverantörsskulder redovisas inledningsvis till verkligt värde och därefter till upplupet anskaffningsvärde med tillämpning av effektivräntemetoden. Inom koncernens ryska verksamhet finns avtal med en leverantör som medför utökade kredittider. Detta innebär att köparen reglerar sin fordran gentemot tredje part istället för den ursprungliga leverantören. Då villkoren för skulden i allt väsentligt är oförändrade mot den ursprungliga leverantörsskulden sker ingen förändring i redovisningen av skulden i enlighet med IFRS 9.

UPPLÅNING

Upplåning redovisas inledningsvis till verkligt värde. Upplåning redovisas därefter till upplupet anskaffningsvärde och eventuell skillnad mellan erhållit belopp och återbetalningsbelopp redovisas i resultaträkningen fördelat över låneperioden, med tillämpning av effektivräntemetoden.

Avgifter som betalas för lånelöften redovisas som transaktionskostnader för upplåningen i den utsträckning det är sannolikt att delar av eller hela kreditutrymmet kommer att utnyttjas. I sådana fall redovisas avgiften när kreditutrymmet utnyttjas. När det inte föreligger några bevis för att det är sannolikt att delar av eller hela kreditutrymmet kommer att utnyttjas, redovisas avgiften som en förskottsbetalning för finansiella tjänster och fördelas över det aktuella lånelöftets löptid.

Checkräkningskrediter redovisas som upplåning bland kortfristiga skulder i balansräkningen.

AKTUELL OCH UPPSKJUTEN INKOMSTSKATT

Periodens skattekostnad omfattar aktuell och uppskjuten skatt. Skatt redovisas i resultaträkningen, utom när skatten avser poster som redovisas i övrigt totalresultat eller i eget kapital. I sådana fall redovisas även skatten i övrigt totalresultat respektive eget kapital.

Den aktuella skattekostnaden beräknas på basis av de skatteregler som på balansdagen är beslutade eller i praktiken beslutade i de länder där moderföretaget och dess dotterföretag är verksamma och genererar skattepliktiga intäkter. Ledningen utvärderar regelbundet de yrkanden som gjorts i självdeklarationer avseende situationer där tillämpliga skatteregler är föremål för tolkning. Den gör, när så bedöms lämpligt, avsättningar för belopp som troligen ska betalas till skattemyndigheten.

Uppskjuten skatt redovisas, enligt balansräkningsmetoden, på alla temporära skillnader som uppkommer mellan det skattemässiga värdet på tillgångar och skulder och dess redovisade värden i koncernredovisningen. Uppskjuten skatteskuld redovisas emellertid inte om den uppstår till följd av första redovisningen av goodwill. Uppskjuten skatt redovisas heller inte om den uppstår till följd av en transaktion som utgör den första redovisningen av en tillgång eller skuld som inte är ett rörelseförvärv och som, vid tidpunkten för transaktionen, varken påverkar redovisat eller skattemässigt resultat. Uppskjuten inkomstskatt beräknas med tillämpning av skattesatser (och lagar) som har beslutats eller aviserats per balansdagen och som förväntas gälla när den berörda uppskjutna skattefordran realiseras eller den uppskjutna skatteskulden regleras.

Uppskjutna skattefordringar redovisas i den omfattning det är troligt att framtida skattemässiga överskott kommer att finnas tillgängliga, mot vilka de temporära skillnaderna kan utnyttjas.

MP



Hilding Anders Financing AB, org nr; 556933-2074

30

Uppskjuten skatt beräknas på temporära skillnader som uppkommer på andelar i dotterföretag och intresseföretag, förutom för uppskjutna skatteskulder där tidpunkten för återföring av den temporära skillnaden kan styras av koncernen och det är sannolikt att den temporära skillnaden inte kommer att återföras inom överskådlig framtid.

ERSÄTTNINGAR TILL ANSTÄLLDA

Kortfristiga ersättningar: Kortfristiga ersättningar i koncernen utgörs av lön, sociala avgifter, betald semester, betald sjukfrånvaro, sjukvård och bonus. Kortfristiga ersättningar redovisas som en kostnad och en skuld då det finns en legal eller informell förpliktelse att betala ut en ersättning.

Ersättningar vid uppsägning:

Ersättningar vid uppsägning utgår då något företag inom koncernen beslutar att avsluta en anställning före den normala tidpunkten för anställningens upphörande eller då en anställd accepterar ett erbjudande om frivillig avgång i utbyte mot sådan ersättning. Om ersättningen inte ger företaget någon framtida ekonomisk fördel redovisas en skuld och en kostnad när företaget har en legal eller informell förpliktelse att lämna sådan ersättning. Ersättningen värderas till den bästa uppskattningen av den ersättning som skulle krävas för att reglera förpliktelsen på balansdagen.

Ersättning vid avslutad anställning (pensioner):

En avgiftsbestämd pensionsplan är en pensionsplan enligt vilken koncernen betalar fasta avgifter till en separat juridisk enhet. Koncernen har inte några rättsliga eller informella förpliktelser att betala ytterligare avgifter om denna juridiska enhet inte har tillräckliga tillgångar för att betala alla ersättningar till anställda som hänger samman med de anställdas tjänstgöring under innevarande eller tidigare perioder. En förmånsbestämd pensionsplan är en pensionsplan som inte är avgiftsbestämd. Utmärkande för förmånsbestämda planer är att de anger ett belopp för den pensionsförmån en anställd erhåller efter pensionering, vanligen baserat på en eller flera faktorer såsom ålder, tjänstgöringstid och lön.

Den skuld som redovisas i balansräkningen avseende förmånsbestämda pensionsplaner är nuvärdet av den förmånsbestämda förpliktelsen vid rapportperiodens slut minus verkligt värde på förvaltningsstillgångarna. Den förmånsbestämda pensionsförpliktelsen beräknas årligen av oberoende aktuarier med tillämpning av den s.k. projected unit credit method. Nuvärdet av den förmånsbestämda förpliktelsen fastställs genom diskontering av uppskattade framtida kassaflöden med användning av räntesatsen för förstklassiga företagsobligationer som är utfärdade i samma valuta som ersättningarna kommer att betalas i med löptider jämförbara med den aktuella pensionsförpliktelsen.

Kostnader avseende tjänstgöring under innevarande period för förmånsbestämda planer, redovisade som personalkostnader i resultaträkningen förutom när de aktiveras som en del av anskaffningskostnaden för en tillgång, utgörs av ökningen av den förmånsbestämda förpliktelsen, förändringar av ersättningarna, reduceringar och regleringar (curtailments and settlements).

Nettoräntan beräknas genom att diskonteringsräntan tillämpas på förmånsbestämda planer och på det verkliga värdet på förvaltningsstillgångar. Denna kostnad ingår i personalkostnaderna i resultaträkningen.

Aktuariella vinster och förluster till följd av erfarenhetsbaserade justeringar och förändringar i aktuariella antaganden redovisas i övrigt totalresultat under den period då de uppstår.

Kostnader avseende tjänstgöring under tidigare perioder redovisas direkt i resultaträkningen.

För avgiftsbestämda pensionsplaner betalar koncernen avgifter till offentligt eller privat administrerade pensionsförsäkringsplaner på obligatorisk, avtalsenlig eller frivillig basis. Koncernen har inga ytterligare betalningsförpliktelser när avgifterna väl är betalda. Avgifterna redovisas som personalkostnader när de förfaller till betalning. Förutbetalda avgifter redovisas som en tillgång i den utsträckning som kontant återbetalning eller minskning av framtida betalningar kan komma koncernen tillgodo.

AVSÄTTNINGAR

Avsättningar för omstruktureringskostnader redovisas när koncernen har en legal eller informell förpliktelse till följd av tidigare händelser, det är sannolikt att ett utflöde av resurser kommer att krävas för att reglera åtagandet och beloppet har beräknats på ett tillförlitligt sätt. Inga avsättningar görs för framtida rörelseförluster.

Om det finns ett antal liknande åtaganden, bedöms sannolikheten för att det kommer att krävas ett utflöde av resurser vid regleringen sammantaget för hela denna grupp av åtaganden. En avsättning redovisas även om sannolikheten för ett utflöde avseende en speciell post i denna grupp av åtaganden är ringa.



Hilding Anders Financing AB, org nr; 556933-2074

31

Avsättningarna värderas till nuvärdet av det belopp som förväntas krävas för att reglera förpliktelsen. Härvid används en diskonteringsränta före skatt som återspeglar en aktuell marknadsbedömning av det tidsberoende värdet av pengar och de risker som är förknippade med avsättningen. Den ökning av avsättningen som beror på att tid förflyter redovisas som räntekostnad.

VIKTIGA UPSKATTNINGAR OCH BEDÖMNINGAR FÖR REDOVISNINGSAÄNDAMÅL

För att upprätta de finansiella rapporterna måste företagsledningen och styrelsen göra bedömningar och antaganden som påverkar tillgångs- och skuldposter, respektive intäkt- och kostnadposter redovisade i bokslutet samt lämnad information i övrigt, bland annat i fråga om ansvarsförbindelser. Vid tillämpningen av redovisningsprinciperna, beskrivna ovan, bedöms följande bedömningar, antaganden och beräkningar vara de mest väsentliga.

Nedskrivningsprövningar avseende goodwill

Vid bedömningen om det finns ett nedskrivningsbehov görs antaganden om framtida kassaflöden, diskonteringsränta, tillväxt och lönsamhet för de kassagenererande enheterna till vilka goodwillen hänförs. För en beskrivning av hur nedskrivningsprövningarna genomförs och vilka antaganden som gjorts hänvisas till not 9. Det redovisade värdet på goodwill uppgår till 4 857 MSEK (5 244), vilket inkluderar en nedskrivning om -638 MSEK (-429).

Nedskrivningsprövning av övriga anläggningstillgångar

Koncernens materiella och immateriella anläggningstillgångar, exklusive goodwill, upptas till anskaffningsvärde med avdrag för ackumulerade avskrivningar samt eventuella nedskrivningar. Koncernen redovisar utöver goodwill och varumärken inga immateriella anläggningstillgångar med obegränsad nyttjandeperiod. Avskrivningar görs över beräknad nyttjandeperiod till ett bedömt restvärde. Såväl nyttjandeperiod som restvärde omprövas minst i slutet av varje räkenskapsperiod. Det redovisade värdet på koncernens anläggningstillgångar prövas närhelst händelser eller ändrade förutsättningar indikerar att det redovisade värdet inte kan återvinnas. Det redovisade värdet av immateriella tillgångar som ännu inte är färdiga för användning prövas varje år. Om en sådan analys indikerar ett för högt upptaget värde fastställs tillgångens återvinningsvärde. Återvinningsvärdet är det högre av en tillgångs verkliga värde med avdrag för försäljningskostnader och dess nyttjandevärde. Nyttjandevärdet beräknas som förväntat framtida diskonterat kassaflöde från tillgången, alternativt den kassagenererande enhet till vilken tillgången hör.

Värdering av lager

Koncernens varulager har värderats, med tillämpning av vägda genomsnittspriser eller först-in-först-ut (FIFU) principen, till det lägsta av anskaffningsvärdet och nettoförsäljningsvärdet på balansdagen. Vid fastställande av nettoförsäljningsvärdet har produkternas ålder och bedömd framtida omsättningshastighet beaktats. Redovisat värde på varulagret vid årets slut uppgår till 695 MSEK (1 281) och uppdelning på lagerkomponenter framgår av not 14.

Kreditrisk i kundfordringar

För att fastställa behov av avsättning för kreditrisker görs en bedömning av kundernas framtida betalningsförmåga. En extra grundlig bedömning görs i de fall då kundfordringarna är förfallna. Utestående kundfordringar per den 31 december 2022 uppgår till 449 MSEK (715) och en ålderanalys av förfallna kundfordringar finns i not 15.

Uppskjuten skatt avseende förlustavdrag

Vid värderingen av uppskjutna skattefordringar görs bedömningar om framtida skattemässiga överskott i respektive land och därmed möjligheterna att utnyttja förlustavdragen. Det verkliga resultatet kan avvika från dessa bedömningar bland annat på grund av ändrat framtida affärsklimat, ändrade skatteregler eller utfallet av myndigheters eller skattedomstolarnas ännu ej slutförda granskning av angivna deklarerationer. Det redovisade värdet på uppskjutna skattefordringar relaterade till skattemässiga underskottsavdrag uppgår till 31 MSEK (47).

Avsättningar för tvister

Koncernen är involverat i ett antal tvister och rättsliga förfaranden inom ramen för den löpande verksamheten. Ledningen rådgör med juridisk expertis i frågor rörande rättstvister och med andra experter såväl inom som utanför bolaget i frågor rörande den löpande affärsverksamheten. Enligt bästa bedömning är varken moderbolaget eller något dotterföretag för närvarande involverat i något rättsligt förfarande eller skiljeförfarande som bedöms komma att ha någon väsentlig negativ effekt på verksamheten, den finansiella ställningen eller resultatet av verksamheten.

Avsättningar för pensioner och anställningsavtal

De mest väsentliga antaganden som ledningen måste göra i samband med den aktuella beräkningen av pensionsförpliktelser och pensionskostnader berör diskonteringsränta, förväntad årlig pensionsuppräknings och förväntad livslängd. En förändring i något av dessa grundläggande antaganden kan ge en betydande påverkan på beräknade pensionsförpliktelser, finansieringsbehov och årliga pensionskostnader. Ytterligare upplysningar om gjorda antaganden, känslighetsanalys avseende förändringar i antaganden samt om pensionsförpliktelserna och deras nuvärde vid rapportperiodens slut återfinns i not 18.



Hilding Anders Financing AB, org nr; 556933-2074

32

Avsättningar för garantier

Avsättning för garantiåtaganden redovisas på grund av att koncernen kan komma att behöva bära kostnader för att reparera felaktiga produkter. Garantier lämnas vanligen för ett eller två år efter försäljningen. Osäkerhet finns vad gäller belopp samt tidpunkt för eventuell reglering avseende garantiärenden. Avsättning för garantiåtagande har gjorts baserat på historisk information och utfall.

REDOVISNINGSPRINCIPER I MODERBOLAGET

Årsredovisningen för moderföretaget är upprättad i enlighet med RFR 2 Redovisning för juridiska personer och Årsredovisningslagen. I samband med övergången till redovisning enligt IFRS i koncernredovisningen har moderföretaget övergått till att tillämpa RFR 2 Redovisning för juridiska personer. Övergången från tidigare tillämpade redovisningsprinciper till RFR 2 har inte haft några effekter på resultat- och balansräkning, eget kapital eller kassaflöde. Att upprätta rapporter i överensstämmelse med RFR 2 kräver användning av en del viktiga uppskattning för redovisningsändamål.

Redovisning i juridiska personer, samt enligt Rådet för finansiell rapporterings uttalande. RFR 2 innebär att moderbolaget i årsredovisningen för den juridiska personen skall tillämpa samtliga av EU antagna IFRS och uttalanden så långt detta är möjligt inom ramen för årsredovisningslagen. Rekommendationen anger vilka undantag från och tillägg till IFRS som ska göras.

Skillnader mellan koncernens och moderbolagets redovisningsprinciper

Skillnader mellan koncernens och moderbolagets redovisningsprinciper framgår nedan. De angivna redovisningsprinciperna för moderbolaget har tillämpats konsekvent på samtliga perioder som presenteras i moderbolagets finansiella rapporter.

Dotterföretag

Andelar i dotterföretag redovisas i moderbolaget enligt anskaffningsvärdemetoden, vilket innebär att i balansräkningen redovisas innehaven till anskaffningsvärde med avdrag för eventuella nedskrivningar. I anskaffningsvärdet inkluderas förvärvsrelaterade kostnader.

Skatter

I moderbolaget redovisas de eventuella obeskattade reserverna i sin helhet, utan att fördelas som eget kapital och uppskjuten skatteskuld.

Uppställningsformer

Resultat- och balansräkning följer årsredovisningslagens uppställningsform. Rapport över förändring av eget kapital följer också koncernens uppställningsform men ska innehålla de komponenter som anges i ÅRL, vilket innebär skillnad i benämningar, jämfört med koncernredovisningen.



Hilding Anders Financing AB, org nr; 556933-2074

33

NOT 2 Nettoomsättning per geografisk marknad

Geografi har bedömts som viktiga attribut i uppdelningen av Hilding Anders intäkter. Tabellen nedan presenterar nettoomsättningen per geografiskt område.

| | 2022 | % | 2021* | % |
|---------------|--------------|------------|--------------|------------|
| Europa | 6 024 | 95 | 5 773 | 96 |
| Ryssland | - | 0 | - | 0 |
| Asien | 340 | 5 | 251 | 4 |
| Totalt | 6 364 | 100 | 6 024 | 100 |

*2021 års jämförelsesiffror har justerats med omklassificering av Askona till Resultat avvecklad verksamhet, se not 27.

100 % av nettoomsättningen avser varor.

Hilding Anders har inga väsentliga kontraktstillgångar eller avtalsskulder.

NOT 3 Rörelsens kostnader

| | Not | Koncernen | |
|---|-------|--------------|--------------|
| | | 2022 | 2021* |
| Varukostnad i kostnad sålda varor ¹⁾²⁾ | | 3 882 | 3 626 |
| Löner, ersättningar och sociala kostnader | 4 | 1 292 | 1 305 |
| Avskrivningar på immateriella anläggningstillgångar | 9 | 32 | 29 |
| Avskrivningar på materiella anläggningstillgångar | 10,11 | 298 | 256 |
| Nedskrivning av goodwill | 9 | 638 | 0 |
| Nedskrivning av tillgångar som skadats av brand | | 0 | 11 |
| Nedskrivning av övriga tillgångar | | 0 | 24 |
| Övrigt | | 785 | 777 |
| Totala kostnader | | 6 927 | 6 028 |

*2021 års jämförelsesiffror har justerats med omklassificering av Askona till Resultat från avvecklad verksamhet

I koncernens resultaträkning är kostnaderna grupperade per funktion. Nedan lämnas upplysningar om väsentliga kostnadsslag.

- 1) I varukostnad redovisad ovan ingår materialkostnader, logistikostnader samt övriga rörliga tillverkningskostnader (exklusive löner).
- 2) I 2021 års kostnad för sålda varor ingår statliga stöd som erhållits till följd av Covid-19.

Försäljnings- och administrationskostnader

Försäljningskostnader inkluderar kostnader för varumärkeskommunikation, reklam samt kostnader för personal inom marknadsföring och försäljning. Försäljningskostnader inkluderar även kostnader för nedskrivning av osäkra kundfordringar.

Administrationskostnader inkluderar kostnader för företagets ledning, ekonomi, personalfunktion, allmän administration samt IT kostnader relaterade till nämnda funktioner.



Hilding Anders Financing AB, org nr; 556933-2074

34

NOT 4 Ersättning till anställda

a) Medelantalet anställda

| Medelantal anställda | 2022 | % Män | 2021 | % Män |
|--|---------------|----------------------|---------------|----------------------|
| Dotterföretag | | | | |
| Sverige | 197 | 62% | 228 | 62% |
| Finland | 62 | 58% | 64 | 59% |
| Estland | 261 | 25% | 288 | 26% |
| Danmark | 134 | 42% | 161 | 60% |
| Polen | 1 051 | 55% | 1 003 | 59% |
| Frankrike | 6 | 83% | 6 | 60% |
| Holland | 96 | 64% | 97 | 62% |
| Schweiz | 102 | 54% | 120 | 52% |
| Norge | 130 | 56% | 129 | 60% |
| Portugal | 1 | 0% | 7 | 50% |
| Spanien | 257 | 82% | 260 | 82% |
| Thailand | 304 | 58% | 295 | 56% |
| Malaysia | 165 | 75% | 157 | 78% |
| Singapore | 5 | 60% | 4 | 57% |
| Kina | 368 | 55% | 490 | 60% |
| Ryssland | 5 625 | 44% | 6 115 | 43% |
| Tjeckien | 88 | 38% | 73 | 48% |
| Kroatien | 605 | 37% | 683 | 38% |
| Serbien | 5 | 20% | 0 | - |
| England | 36 | 42% | 40 | 29% |
| Litauen | 153 | 31% | 165 | 32% |
| Belgien | 137 | 67% | 146 | 69% |
| Italien | 51 | 58% | 53 | 55% |
| Tyskland | 2 | 100% | 9 | 67% |
| Vitryssland | 149 | 42% | 110 | 20% |
| Lettland | 29 | 24% | 17 | 28% |
| Uzbekistan | 29 | 38% | 0 | - |
| Azerbajjan | 20 | 45% | 0 | - |
| Kazakstan | 245 | 38% | 161 | 28% |
| Koncernen | 10 313 | 47% | 10 881 | 48% |
| Moderföretaget | 2022 | | 2021 | |
| Styrelseledamöter och ledande befattningshavare | | | | |
| Styrelseledamöter, män | 3 | | 3 | |
| Styrelseledamöter, kvinnor | 0 | | 0 | |
| Koncernen | | | | |
| Styrelseledamöter och ledande befattningshavare | | varav kvinnor | | varav kvinnor |
| Styrelseledamöter, män | 3 | | 3 | |
| Styrelseledamöter, kvinnor | 0 | | 0 | |
| Totalt styrelseledamöter | 3 | 0% | 3 | 0% |
| VD och företagsledning, män | 8 | | 10 | |
| VD och företagsledning, kvinnor | 1 | | 1 | |
| Totalt VD och företagsledning | 9 | 11% | 11 | 9% |



Hilding Anders Financing AB, org nr; 556933-2074

35

Löner och andra ersättningar

| Löner, ersättningar och sociala kostnader | 2022 | 2021* |
|--|--------------|--------------|
| Löner och ersättningar till styrelse och VD | 15 | 18 |
| Varav tanliem | 5 | 6 |
| Övriga löner och andra ersättningar | 2 036 | 1 707 |
| Pensionskostnader till VD | 1 | 1 |
| Pensionskostnader till övriga anställda | 71 | 77 |
| Övriga sociala kostnader | 397 | 315 |
| Totalt | 2 520 | 2 117 |
| Varav avvecklad verksamhet | 1 228 | 812 |
| Totalt kvarvarande verksamheter | 1 292 | 1 305 |

*2021 års jämförelsesiffror har justerats med omklassificering av Askona till Resultat avvecklad verksamhet

VD är avlönad av ett annat bolag än moderbolaget.

Det finns inga anställda i moderbolaget.

Principer för ersättningar till koncernens VD

Den rörliga ersättningen för koncernens VD är maximerad till 120 % av den fasta årslönen. Den rörliga ersättningens slutgiltiga storlek baseras på utvecklingen av koncernens resultat.

Uppsägningstider och avgångsvederlag

För koncernens VD finns inget avtal avseende avgångsvederlag som uppgår till mer än 12 månadslöner.

Pensionsersättningar

VDs pensionsavtal följer Schweizisk lag där både hans fasta och rörliga ersättning ingår i beräkningen av pensionspremien.

Principer för ersättning till koncernens övriga ledande befattningshavare

För ledande befattningshavare utgår de rörliga ersättningarna med ett belopp upp till 100 % av den fasta årslönen. Den rörliga ersättningens slutgiltiga storlek baseras främst på utvecklingen av koncernens resultat.

Uppsägningstider och avgångsvederlag

För ledande befattningshavare i Hilding Anders koncernen finns inga avtal avseende avgångsvederlag som uppgår till mer än 12 månadslöner.

Pensionsersättningar

Pensionen är avgiftsbestämd. Pension utgår generellt från 65 år.

CM



Hilding Anders Financing AB, org nr; 556933-2074

36

NOT 5 Upplysning om revisoreernas arvode

| | Koncernen | |
|------------------------------------|-----------|-----------|
| | 2022 | 2021 |
| Revisionsuppdrag, PwC | 6 | 6 |
| Revisionsuppdrag, övriga revisorer | 4 | 2 |
| Totalt revisionsarvode | 10 | 8 |
| Andra uppdrag, PwC | 1 | 2 |
| Andra uppdrag, övriga revisorer | 0 | 5 |
| Skatterådgivning, PwC | 1 | 2 |
| Skatterådgivning, övriga revisorer | 0 | 1 |
| Totalt andra uppdrag | 1 | 9 |
| Totalt | 11 | 17 |

Med revisionsuppdrag avses granskning av årsredovisningen och bokföringen samt styrelsens och verkställande direktörens förvaltning. Dessutom avses övriga arbetsuppgifter som det ankommer på bolagets och koncernens revisorer att utföra samt rådgivning eller annat biträde som föranleds av lakttagelser vid sådan granskning eller genomförandet av sådana övriga arbetsuppgifter. Allt annat är andra uppdrag.

Inget revisionsarvode har betalats från moderbolaget utan revisionsarvode för 2022 och 2021 har erlagts av annat koncernbolag.

NOT 6 Övriga intäkter

| | Koncernen | |
|--------------------|-----------|------------|
| | 2022 | 2021 |
| Försäkringsättning | 39 | 109 |
| Övriga poster | 8 | 9 |
| Totalt | 47 | 118 |

NOT 7 Finansiella poster**a) Finansiella intäkter**

| | Koncernen | | Moderbolaget | |
|--|-----------|-----------|--------------|----------|
| | 2022 | 2021 | 2022 | 2021 |
| <i>Övriga ränteintäkter och liknande resultatposter</i> | | | | |
| Ränteintäkter från finansiella tillgångar som innehas för finansieringsändamål | 8 | 36 | 0 | 0 |
| Totalt | 8 | 36 | 0 | 0 |

b) Finansiella kostnader

| | Koncernen | | Moderbolag | |
|--|-------------|-------------|------------|----------|
| | 2022 | 2021 | 2022 | 2021 |
| <i>Övriga räntekostnader och liknande resultatposter</i> | | | | |
| Räntekostnader och finansiella kostnader för leasingkulder och finansiella skulder som inte är värderade till verkligt värde via resultaträkningen | -417 | -416 | 0 | 0 |
| Finansiella kostnader relaterade till omfinansiering under året | -144 | 0 | 0 | 0 |
| Valutakursförluster från finansieringsåtgärder | -277 | -127 | 0 | 0 |
| Totalt | -838 | -543 | 0 | 0 |

110



Hilding Anders Financing AB, org nr; 556933-2074

37

NOT 8 Skatter

a) Skatt i årets resultat

| | Koncernen | |
|------------------|------------|------------|
| | 2022 | 2021 |
| Aktuell skatt | -28 | -55 |
| Uppskjuten skatt | -17 | -29 |
| Totalt | -45 | -84 |

b) Skattesats

I resultaträkningen fördelas skatten på aktuell och uppskjuten skatt. Koncernens och moderbolagets redovisade skatt framgår nedan:

| Årets skattekostnad | Koncernen | | Moderbolag | |
|--|-----------|------|------------|------|
| | 2022 | 2021 | 2022 | 2021 |
| Resultat före skatt | -1 345 | -386 | -6 026 | 0 |
| Inkomstskatt enligt svensk lag 20,6% | 277 | 80 | 1 241 | 0 |
| Ej avdragsgilla kostnader | -233 | -50 | - | - |
| Ej skattepliktiga intäker | 60 | 28 | - | - |
| Effekt av utländska skattesatser | -8 | 4 | - | - |
| Justering av skatt avseende tidigare perioder och övrigt | -3 | -14 | - | - |
| Skattemässiga underskott samt andra temporära skillnader | -140 | -114 | - | 0 |
| Övriga poster | 2 | -17 | -1 241 | - |
| Redovisad skatt | -45 | -84 | 0 | 0 |

Den skatt som är hänförlig till komponenter i övrigt totalresultat uppgår till följande belopp:

| | 2022 | | | 2021 | | |
|----------------------------|------------|--------------|-------------|------------|--------------|-------------|
| | Före skatt | Skatteeffekt | Efter skatt | Före skatt | Skatteeffekt | Efter skatt |
| Nettopensionsförpliktelsen | 54 | -9 | 45 | 17 | -3 | 14 |
| Övrigt totalresultat | 54 | -9 | 45 | 17 | -3 | 14 |

c) Skattemässiga underskottsavdrag

| | 2022 | 2021 |
|--|------|------|
| Outnyttjade underskottsavdrag i Sverige för vilken ingen uppskjuten skattefordran redovisats | 775 | 804 |

De outnyttjade underskottsavdragen hänförs till företag i Sverige där det ej finns någon begränsad nyttjandeperiod. Uppskjuten skatt avseende underskott för vilka osäkerhet finns om beskattningsbara inkomster inom överskådlig framtid, har ej redovisats som en tillgång.

d) Uppskjutna skattefordringar och skatteskulder

Temporära skillnader och skattemässiga underskottsavdrag har resulterat i följande uppskjutna skattefordringar och skatteskulder



Hilding Anders Financing AB, org nr; 556933-2074

38

| | Ingående balans | Redovisat i resultat-räkningen | Avvecklade verksamheter | Redovisat i totalresultatet | Omräknings-differens | Utgående balans |
|--|-----------------|--------------------------------|-------------------------|-----------------------------|----------------------|-----------------|
| <i>Uppskjutna skattefordringar</i> | | | | | | |
| Underskottsavdrag | 47 | -14 | -8 | | 6 | 31 |
| Varulager | 2 | 0 | -1 | | 0 | 1 |
| Avsättningar för befarande kundförluster | 0 | 0 | | | 0 | 0 |
| Avsättningar för pensioner | 23 | 3 | | -9 | 1 | 18 |
| Övriga avsättningar | 4 | -1 | | | 0 | 3 |
| Leasingskulder | 25 | -14 | | | 0 | 11 |
| Temporär skillnad anläggningstillgångar | 13 | -4 | | | 0 | 9 |
| Övriga avdragsgilla temporära skillnader | 74 | 3 | -79 | | 10 | 8 |
| Summa uppskjutna skattefordringar | 188 | -27 | -88 | -9 | 17 | 81 |
| <i>Uppskjutna skatteskulder</i> | | | | | | |
| Temporär skillnad immateriella anläggningstillgångar | 53 | -1 | -18 | | 5 | 39 |
| Temporär skillnad materiella och finansiella tillgångar | 26 | -3 | -12 | | 5 | 16 |
| Övriga skattepliktiga temporära skillnader | 37 | -6 | -11 | | 5 | 36 |
| Summa uppskjutna skatteskulder | 116 | -10 | -41 | 0 | 14 | 91 |
| <hr/> | | | | | | |
| | | | | 31/12/2022 | 31/12/2021 | |
| <i>Uppskjutna skattefordringar</i> | | | | | | |
| -uppskjutna skattefordringar som förväntas utnyttjas efter mer än 12 månader | | | | 58 | 82 | |
| -uppskjutna skattefordringar som förväntas utnyttjas inom 12 månader | | | | 24 | 106 | |
| | | | | 81 | 188 | |
| <i>Uppskjutna skatteskulder</i> | | | | | | |
| -uppskjutna skatteskulder som förväntas utnyttjas efter mer än 12 månader | | | | 55 | 79 | |
| -uppskjutna skatteskulder som förväntas utnyttjas inom 12 månader | | | | 36 | 37 | |
| | | | | 91 | 116 | |
| Uppskjutna skattefordringar / skatteskulder (netto) | | | | -9 | 73 | |

Ans



Hilding Anders Financing AB, org nr; 556933-2074

39

NOT 9 Immaterielle anleggningstillgångar

| Koncernen 2022 | Goodwill | Övriga immaterielle anleggningstillgångar | Summa immaterielle anleggningstillgångar |
|--|---------------|---|--|
| Ingående anskaffningsvärden | 9 289 | 835 | 10 124 |
| Investeringar | 0 | 10 | 10 |
| Försäljningar/utrangeringar | 0 | -18 | -18 |
| Omklassificeringar | 0 | -4 | -4 |
| Avvecklad verksamhet | -195 | -307 | -502 |
| Omräkningsdifferens | 808 | 27 | 835 |
| Utgående ackumulerade anskaffningsvärden | 9 901 | 545 | 10 446 |
| Ingående avskrivningar | 0 | -260 | -260 |
| Försäljningar/utrangeringar | 0 | 16 | 16 |
| Årets avskrivningar enligt plan | 0 | -32 | -32 |
| Omräkningsdifferens | 0 | -16 | -16 |
| Utgående ackumulerade avskrivningar enligt plan | 0 | -242 | -242 |
| Ingående nedskrivning | -4 045 | -55 | -4 100 |
| Årets nedskrivning | -638 | 0 | -638 |
| Omräkningsdifferens | -361 | -2 | -363 |
| Utgående ackumulerade nedskrivningar | -5 044 | -57 | -5 101 |
| Utgående bokfört värde | 4 857 | 246 | 5 103 |
| Koncernen 2021 | Goodwill | Övriga immaterielle anleggningstillgångar | Summa immaterielle anleggningstillgångar |
| Ingående anskaffningsvärden | 9 676 | 674 | 10 350 |
| Investeringar | 0 | 151 | 151 |
| Försäljningar/utrangeringar | 0 | -25 | -25 |
| Omklassificeringar | -223 | 2 | -221 |
| Avvecklad verksamhet | -503 | 0 | -503 |
| Omräkningsdifferens | 339 | 34 | 373 |
| Utgående ackumulerade anskaffningsvärden | 9 289 | 835 | 10 124 |
| Ingående avskrivningar | 0 | -216 | -216 |
| Försäljningar/utrangeringar | 0 | 12 | 12 |
| Årets avskrivningar enligt plan | 0 | -46 | -46 |
| Omräkningsdifferens | 0 | -9 | -10 |
| Utgående ackumulerade avskrivningar enligt plan | 0 | -260 | -260 |
| Ingående nedskrivning | -4 156 | -33 | -4 189 |
| Årets nedskrivning | -11 | -24 | -35 |
| Försäljningar/utrangeringar | 0 | 5 | 5 |
| Omklassificeringar | 224 | 0 | 224 |
| Nedskrivning avvecklad verksamhet | -418 | 0 | -418 |
| Avvecklad verksamhet | 434 | 0 | 434 |
| Omräkningsdifferens | -118 | -3 | -121 |
| Utgående ackumulerade nedskrivningar | -4 045 | -55 | -4 100 |
| Utgående bokfört värde | 5 244 | 520 | 5 764 |

W



Hilding Anders Financing AB, org nr; 556933-2074

40

| Koncernen 2020 | Goodwill | Övriga immateriella anläggningstillgångar | Summa immateriella anläggningstillgångar |
|--|---------------|---|--|
| Ingående anskaffningsvärden | 10 684 | 801 | 11 485 |
| Investeringar | 0 | 75 | 75 |
| Försäljningar/utrangeringar | 0 | -107 | -107 |
| Avvecklad verksamhet | -479 | -25 | -504 |
| Omräkningsdifferens | -528 | -70 | -598 |
| Utgående ackumulerade anskaffningsvärden | 9 676 | 674 | 10 350 |
| Ingående avskrivningar | 0 | -313 | -313 |
| Försäljningar/utrangeringar | 0 | 110 | 110 |
| Årets avskrivningar enligt plan | 0 | -47 | -47 |
| Avvecklad verksamhet | 0 | 15 | 15 |
| Omräkningsdifferens | 0 | 17 | 17 |
| Utgående ackumulerade avskrivningar enligt plan | 0 | -216 | -216 |
| Ingående nedskrivning | -4 788 | -5 | -4 793 |
| Årets nedskrivning | 0 | -28 | -28 |
| Avvecklad verksamhet | 479 | 0 | 479 |
| Omräkningsdifferens | 153 | -1 | 153 |
| Utgående ackumulerade nedskrivningar | -4 156 | -33 | -4 189 |
| Utgående bokfört värde | 5 520 | 424 | 5 944 |

Övriga immateriella tillgångar består huvudsakligen av förvärvade varumärken, investeringar i mjukvaror, samt förvärvad teknik och aktiverade utgifter för produktutveckling. Varumärken med obestämd nyttjandeperiod uppgår till MSEK 179 (175).

Fördelning av goodwill

Kassagenererande enheter rapporteras på ett sätt som överensstämmer med den interna rapportering som lämnas till den högste verkställande beslutsfattaren. Den högste verkställande beslutsfattaren är den funktion som ansvarar för tilldelning av resurser och bedömning av rörelsens resultat. Hilding Anders högsta verkställande beslutsfattare är företagets koncernchef. De kassagenererande enheter som identifierats är Europe/Asia, Askona och China där de två senare redovisas som Tillgångar som innehas för försäljning.

Nedskrivningsprövningar avseende goodwill och andra immateriella anläggningstillgångar med obestämbart ekonomisk livslängd

En prövning av om det föreligger något nedskrivningsbehov i de immateriella anläggningstillgångar med obestämbart nyttjandeperiod genomförs årligen. Under räkenskapsåret har en nedskrivning av goodwill skett med totalt 638 MSEK (429). Nedskrivningsprövningen påverkas av förändring i kapitalkostnader som i stor utsträckning drivits av den makroekonomiska utvecklingen under 2022. Nedskrivning med 638 MSEK i 2022 hänförs till goodwill allokera till Europe/Asia. För tillgångar som innehas för försäljning har ingen nedskrivning skett, baserat på externa värderingar som stödjer upptagna värden.

2021 skedde nedskrivning om 429 MSEK varav 418 avsåg rapporteringssegment China som innehas för försäljning. Resterande 11 MSEK avsåg nedskrivning av fusionsgoodwill i Hilding Anders Croatia.

Den årliga prövningen visar inte på något ytterligare nedskrivningsbehov. Vid nedskrivningsprövning har återvinningsvärdet fastställts baserat på nyttjandevärdet av tillgången. Nyttjandevärdet för goodwill fastställs genom att prognostisera förväntade kassaflöden efter skatt och utifrån dessa beräkna nuvärdet av dessa kassaflöden i en så kallad diskonterad kassaflödesmodell.

Utgångspunkten är den interna prognosen för nästkommande år. Utifrån denna görs antagande om tillväxt, utveckling på bruttomarginal och kostnader för ytterligare sju år baserat på ledningens bedömning av utvecklingen. Efter den explicita prognosperioden om sju år antas tillväxten motsvara den långsiktiga inflationen om 2 procent. Diskonteringsräntan (Weighted Average Cost of Capital, WACC) som använts är 10,6 (8,8) procent efter skatt.

En förändring med WACC motsvarande 0,5% leder, allt annat oförändrat, till en nedskrivning på ytterligare ca 33 MSEK i segment Europe/Asia. En förändring i Terminal growth rate från 2% till 1% leder, allt annat oförändrat, till en nedskrivning på ytterligare ca 11 MSEK i Europe/Asia. En justering av tillväxtantagandet för CAGR med -2,5% i 2025-2026 får ingen ytterligare påverkan på identifierat nedskrivningsbehov.

Ans



Hilding Anders Financing AB, org nr; 556933-2074

41

NOT 10 Materielle anleggningstillgångar

| Koncernen 2022 | Byggnader, mark och markanlägggn. | Maskiner och inventarier | Pågående nyanlägggn. och förskott | Summa materielle anlegggn.tillgångar |
|--|---|-----------------------------|---|---|
| Ingående anskaffningsvärden | 1 111 | 2 615 | 164 | 3 890 |
| Investeringar | 11 | 58 | 8 | 76 |
| Försäljningar/utrangeringar | 1 | -64 | 0 | -63 |
| Omklassificeringar | 11 | 50 | -63 | -2 |
| Avvecklad verksamhet | 0 | -543 | -94 | -637 |
| Omräkningsdifferens | 123 | 149 | 4 | 276 |
| Utgående ackumulerade anskaffningsvärden | 1 258 | 2 263 | 19 | 3 540 |
| Ingående avskrivningar | -582 | -1 974 | 0 | -2 556 |
| Försäljningar/utrangeringar | -1 | 64 | 0 | 62 |
| Omklassificeringar | 14 | -9 | 0 | 5 |
| Årets avskrivningar enligt plan | -34 | -106 | 0 | -140 |
| Avvecklad verksamhet | 0 | 313 | 0 | 313 |
| Omräkningsdifferens | -63 | -123 | 0 | -187 |
| Utgående ackumulerade avskrivningar enligt plan | -667 | -1 835 | 0 | -2 502 |
| Ingående nedskrivning | -27 | -20 | 0 | -47 |
| Omklassificeringar | -3 | 7 | -4 | 0 |
| Avvecklad verksamhet | 0 | 7 | 0 | 8 |
| Omräkningsdifferens | -2 | -1 | 0 | -3 |
| Utgående ackumulerade nedskrivningar | -33 | -6 | -4 | -43 |
| Utgående bokfört värde | 558 | 421 | 15 | 995 |
| Koncernen 2021 | Byggnader, mark och markanlägggn. | Maskiner och inventarier | Pågående nyanlägggn. och förskott | Summa materielle anlegggn.tillgångar |
| Ingående anskaffningsvärden | 1 072 | 2 313 | 57 | 3 442 |
| Investeringar | 51 | 233 | 121 | 405 |
| Försäljningar/utrangeringar | -44 | -23 | -1 | -68 |
| Omklassificeringar | 2 | 13 | -24 | -9 |
| Avvecklad verksamhet | -14 | -24 | 0 | -38 |
| Omräkningsdifferens | 45 | 103 | 11 | 159 |
| Utgående ackumulerade anskaffningsvärden | 1 111 | 2 615 | 164 | 3 890 |
| Ingående avskrivningar | -569 | -1 812 | 0 | -2 381 |
| Försäljningar/utrangeringar | 34 | 20 | 0 | 55 |
| Omklassificeringar | 0 | 9 | 0 | 9 |
| Årets avskrivningar enligt plan | -30 | -137 | 0 | -167 |
| Avvecklad verksamhet | 8 | 18 | 0 | 25 |
| Omräkningsdifferens | -25 | -71 | 0 | -96 |
| Utgående ackumulerade avskrivningar enligt plan | -582 | -1 974 | 0 | -2 556 |

UNO



Hilding Anders Financing AB, org nr; 556933-2074

42

| Koncernen 2021 | Byggnader, mark och markanlägggn. | Maskiner och inventarier | Pågående nyanlägggn. och förskott | Summa materiella anlägggn.tillgångar | |
|--|---|-----------------------------|---|---|--------------|
| Ingående nedskrivning | | -35 | -16 | 0 | -51 |
| Årets nedskrivning | | 0 | -5 | -1 | -6 |
| Försäljningar/utrangeringar | | 8 | 3 | 1 | 12 |
| Omräkningsdifferens | | -1 | -1 | 0 | -2 |
| Utgående ackumulerade nedskrivningar | | -27 | -19 | 0 | -47 |
| Utgående bokfört värde | | 502 | 621 | 164 | 1 288 |
| Koncernen 2020 | Byggnader, mark och markanlägggn. | Maskiner och inventarier | Pågående nyanlägggn. och förskott | Summa materiella anlägggn.tillgångar | |
| Ingående anskaffningsvärden | 1 256 | 2 587 | 57 | 3 900 | |
| Investeringar | 2 | 86 | 17 | 105 | |
| Försäljningar/utrangeringar | -2 | -60 | -1 | -53 | |
| Omklassificeringar | 1 | 6 | -3 | 4 | |
| Avvecklad verksamhet | -113 | -98 | 0 | -211 | |
| Omräkningsdifferens | -73 | -219 | -12 | -304 | |
| Utgående ackumulerade anskaffningsvärden | 1 072 | 2 313 | 57 | 3 442 | |
| Ingående avskrivningar | -672 | -1 938 | 0 | -2 610 | |
| Försäljningar/utrangeringar | 2 | 48 | 0 | 50 | |
| Omklassificeringar | 0 | 1 | 0 | 1 | |
| Årets avskrivningar enligt plan | -34 | -172 | 0 | -206 | |
| Avvecklad verksamhet | 92 | 89 | 0 | 181 | |
| Omräkningsdifferens | 43 | 160 | 0 | 202 | |
| Utgående ackumulerade avskrivningar enligt plan | -569 | -1 812 | 0 | -2 381 | |
| Ingående nedskrivning | -26 | -12 | 0 | -38 | |
| Årets nedskrivning | -8 | -5 | 0 | -13 | |
| Omräkningsdifferens | -1 | 1 | 0 | 0 | |
| Utgående ackumulerade nedskrivningar | -35 | -16 | 0 | -51 | |
| Utgående bokfört värde | 468 | 485 | 57 | 1 010 | |

AM



Hilding Anders Financing AB, org nr; 556933-2074

43

NOT 11 Nyttjanderätter

Koncernens leasingaktiviteter och redovisningen av dessa

Koncernen leasar diverse kontors-, fabriks- och butikslokaler samt maskiner, inventarier och fordon. I balansräkningen redovisas följande belopp relaterade till leasingavtal:

| Tillgångar med nyttjanderätt | 2022-12-31 | 2021-12-31 | 2021-01-01 |
|------------------------------|------------|--------------|--------------|
| Fastigheter | 639 | 1 162 | 1 276 |
| Maskiner och inventarier | 127 | 107 | 43 |
| Fordon | 27 | 31 | 35 |
| | 794 | 1 289 | 1 353 |
| Leasing skulder | | | |
| Kortfristiga | 149 | 365 | 405 |
| Långfristiga | 679 | 1 033 | 1 177 |
| | 828 | 1 398 | 1 582 |

Nyttjanderättstillgångar kopplade till avvecklade verksamheter har under året omklassificerats till Tillgångar som innehas till försäljning. Leasingskulder har omklassificerats till skulder hänförliga till tillgångar som innehas för försäljning. Resultatet 2021 har justerats för omklassificering av Askona till avvecklade verksamheter.

Leasingavtalen skrivs normalt för fasta perioder mellan 11 månader till 20 år men möjligheter till förlängning kan finnas, dessa beskrivs nedan.

Avtal kan innehålla både leasing- och icke-leasingkomponenter. Koncernen fördelar ersättningen i avtalet till leasing- och icke-leasingkomponenter baserat på deras relativa fristående priser där den möjligheten finns.

Villkoren förhandlas separat för varje avtal och ett avtal kan innehålla ett stort antal olika avtalsvillkor. Leasingavtalen innehåller inga särskilda villkor eller restriktioner förutom att leasegivaren bibehåller rättigheterna till pantsatta leasade tillgångar. De leasade tillgångarna får inte användas som säkerhet för lån.

Leasingavtalen redovisas som nyttjanderätter och en motsvarande skuld, den dagen som den leasade tillgången finns tillgänglig för användning av koncernen. För leasingskuldens förfallostruktur, se not 20.

Tillgångar och skulder som uppkommer från leasingavtal redovisas initialt till nuvärde. Leasingskulderna inkluderar nuvärdet av följande leasingbetalningar:

- fasta avgifter (inklusive till sin substans fasta avgifter), efter avdrag för eventuella förmåner i samband med tecknandet av leasingavtalet som ska erhållas
- straffavgifter som utgår vid uppsägning av leasingavtalet, om leasingperioden återspeglar att koncernen kommer att utnyttja en möjlighet att säga upp leasingavtalet.

Leasingbetalningar som kommer att göras för rimligtvis säkra förlängningsoptioner ingår också i värderingen av skulden.

Leasingbetalningarna diskonteras med leasingavtalets implicita ränta. Om denna räntesats inte kan fastställas enkelt, vilket normalt är fallet för koncernens leasingavtal, ska leasetagarens marginella låneränta användas, vilken är räntan som den enskilda leasetagaren skulle få betala för att låna de nödvändiga medlen för att köpa en tillgång av liknande värde som nyttjanderätten i en liknande ekonomisk miljö med liknande villkor och säkerheter.

De underliggande komponenterna som har utvärderats av koncernen för att kunna bestämma den marginella låneräntan är:

- Leasetagare - kreditvärdigheten av den legala enheten som ingått leaseavtalet
- Den ekonomiska situationen – den underliggande räntan i det land leasen är upptagen i samt den valuta som leasen är upptagen i
- Leasingperiod – matchning av duration av den underliggande räntan och leasingperioden
- Typ av tillgång – den specifika risken i den leasade tillgången.

Koncernen är exponerad för eventuella framtida öknningar av rörliga leasingbetalningar baserade på ett index eller en ränta, som inte ingår i leasingskulden förrän de träder i kraft. När justeringar av leasingbetalningar baserade på ett index eller en ränta träder i kraft omvärderas leasingskulden och justeras mot nyttjanderätten.

MD



Hilding Anders Financing AB, org nr; 556933-2074

44

I det fall konsernen bedömer att de avtalsenliga ökningarna av rörliga leasingbetalningar, baserade på ett index eller en ränta, de facto inte kommer att inträffa har dessa inte tagits med i beräkningen och därmed sker ingen omvärdering av leasingkulden.

Leasingbetalningar fördelas mellan amortering av skulden och ränta. Räntan redovisas i resultaträkningen över leasingperioden.

Tillgångarna med nyttjanderätt värderas till anskaffningsvärde och inkluderar följande:

- det belopp leasingkulden ursprungligen värderats till
- leasingavgifter som betalats vid eller före inledningsdatumet, efter avdrag för eventuella förmåner som mottagits i samband med teckningen av leasingavtalet
- initiala direkta utgifter
- utgifter för att återställa tillgången till det skick som föreskrivs i leasingavtalets villkor.

Nyttjanderätter skrivs vanligen av linjärt över det kortare av nyttjandeperioden och leasingperioden. Om konsernen är rimligt säker på att utnyttja en köpoption skrivs nyttjanderätten av över den underliggande tillgångens nyttjandeperiod.

| Tillgångar med nyttjanderätt | Konsernen | | |
|--|------------|------------|------------|
| | 2022-12-31 | 2021-12-31 | 2021-01-01 |
| Ingående anskaffningsvärde | 2 188 | 1 908 | 1 542 |
| Årets anskaffning | 134 | 431 | 862 |
| Årets avyttring | -35 | -246 | -135 |
| Avvecklad verksamhet | -1 089 | 0 | -5 |
| Omräkningsdifferens | 54 | 95 | -355 |
| Utgående ackumulerat anskaffningsvärde | 1 252 | 2 188 | 1 909 |
| Ingående avskrivningar | -899 | -556 | -282 |
| Årets avskrivningar | -158 | -402 | -415 |
| Årets avyttring | 33 | 101 | 63 |
| Avvecklad verksamhet | 583 | - | 3 |
| Omräkningsdifferens | -18 | -42 | 75 |
| Utgående ackumulerade avskrivningar | -458 | -899 | -556 |
| Utgående bokfört värde | 794 | 1 289 | 1 353 |

Korta kontrakt och leasingavtal av mindre värde

Betalningar för korta kontrakt och leasingavtal av mindre värde kostnadsförs linjärt i resultaträkningen. Korta kontrakt är avtal med en leasingtid på 12 månader eller mindre. Avtal av mindre värde inkluderar IT-utrustning, kaffemaskiner, skrivare och mindre kontorsmöbler.

Variabla leasingavgifter

Vissa leasingavtal gällande hyra av butikslokaler inkluderar, utöver en minimum hyresavgift, även en omsättningsbaserade hyra. Omsättningsbaserade hyror redovisas i resultaträkningen i den period som villkoret som utlöser avgiften uppstår.



Hilding Anders Financing AB, org nr; 556933-2074

45

| <u>I resultatregningen redovisas følgende belopp relaterte till leasingavtal:</u> | <u>2022</u> | <u>2021*</u> |
|---|-------------|--------------|
| Fastigheter | -115 | -103 |
| Maskiner och inventarier | -26 | -13 |
| Fordon | -17 | -16 |
| Summa Avskrivninger på nyttjanderätter | -158 | -132 |
| Räntekostnader | -30 | -31 |
| Valutaeffekt på kontrakt i utländskvaluta | 2 | 0 |
| Utgifter hänförliga till korttidsleasingavtal | -2 | -1 |
| Utgifter hänförliga till leasingavtal för vilka den underliggande tillgången är av lågt värde som inte är korttidsleasingavtal* | -31 | -12 |
| Summa kostnadsfört avseende leasingavtal | -219 | -175 |

*2021 års jämförelsesiffror har justerats med omklassificering av Askona till Resultat avvecklad verksamhet

Det totala kassaflödet gällande leasingavtal under räkenskapsåret var -616 MSEK (-582 MSEK), inklusive avvecklade verksamheter. Ovanstående kassaflöde inkluderar såväl belopp för leasingavtal som redovisas som leasingsskuld, som belopp som betalas för variabla leasingavgifter, korttidsleasing och leasar av lågt värde.

Optioner att förlänga och säga upp avtal

Optioner att förlänga och säga upp avtal finns inkluderade i ett antal av koncernens leasingavtal gällande fastigheter, maskiner och inventarier och fordon. Villkoren används för att maximera flexibiliteten i hanteringen av tillgångarna som används i koncernens verksamhet. Den övervägande delen av optionerna som ger möjlighet att förlänga och säga upp avtal kan endast utnyttjas av koncernen och inte av leasegivarna.

Viktiga uppskattningar och bedömningar gällande leasingavtalets längd

När leasingavtalets längd fastställs, beaktar koncernen all tillgänglig information som ger ett ekonomiskt incitament att utnyttja en förlängningsoption, eller att inte utnyttja en option för att säga upp ett avtal. Möjligheter att förlänga ett avtal inkluderar endast i leasingavtalets längd om det är rimligt säkert att avtalet förlängs (eller inte avslutas).

För leasingavtal som avser kontors-, fabriks- och butikslokaler är följande faktorer normalt mest väsentliga:

- Om avtalen innehåller väsentliga avgifter för att säga upp avtalen (eller inte förlänga dem), bedömer koncernen i normalfallet att det är rimligt säkert att förlängning sker (eller att uppsägning inte sker).
- Om koncernen har förbättringsutgifter på annans fastighet och förväntar sig att de har ett betydande återstående värde är det vanligtvis rimligt säkert att avtalen förlängs (eller sägs inte upp). Denna bedömning är främst applicerbar på flaggskepsbutiker och fabriker.
- Annars beaktar koncernen andra faktorer, inklusive historisk leasingperiod, och de kostnader och avbrott i verksamheten som krävs för att ersätta den leasade tillgången.

Majoriteten av förlängningsoptionerna som avser leasing av kontorslokaler, maskiner, inventarier och fordon har inte räknats med i leasingsskuden eftersom koncernen kan ersätta tillgångarna utan väsentliga kostnader eller avbrott i verksamheten.

Leasingperioden omprövas om en option utnyttjas (eller inte utnyttjas) eller om koncernen blir tvungen att utnyttja optionen (eller inte utnyttja den). Bedömningen om det är rimligt säkert omprövas endast om det uppstår någon väsentlig händelse eller förändring i omständigheter som påverkar denna bedömning och förändringen är inom leasetagarens kontroll.

Majoriteten av koncernens leasade butikslokaler finns i den ryska verksamheten, och har därmed ej inkluderats i balansposten per bokslutsdagen 2022 utan omförs till Tillgångar som innahas till försäljning. Övervägande delen av dessa har en leaseperiod på 8-11 månader i enlighet med sedvanligt sätt att skriva kontrakt i landet.

För att kunna bedöma om dessa leasar ska inkluderas i redovisning enligt IFRS 16 har koncernen applicerat följande två kriterier på dessa kontrakt:

ans



Hilding Anders Financing AB, org nr; 556933-2074

46

- Har bolaget som leasetagare en företrädesrätt att förlänga leaseperioden
- Har butiken varit öppen mer än 8 månader

I det fall samtliga båda kriterier är uppfyllda anses leasen vara ett långtidskontrakt och därmed inkluderats i koncernens nyttjanderätter. Detta gäller också för de leaseavtal som skrivits på en period överstigandes 12 månader. De leasar som inte uppfyller kriterierna enligt ovan har därmed exkluderats som övriga korttidskontrakt

Garanterade restvärden

Det finns garanterade restvärden avseende hyra av fordon i ett par länder. Dessa garanterade restvärden anses inte vara materiella för koncernen.

NOT 12 Andelar i koncernföretag

Moderbolaget

| Direkt innehav | Org nr | Kapital | Röster | Antal aktier | Bokfört värde 2022 | Bokfört värde 2021 | Bokfört värde 2020 |
|--------------------------------|-------------|---------|--------|--------------|--------------------|--------------------|--------------------|
| New Hilding Anders Services AB | 556984-8335 | 100% | 100% | 500 | 4 327 | 7 301 | 7 301 |

| | 31/12/2022 | 31/12/2021 | 01/01/2021 |
|--|--------------|--------------|--------------|
| Ingående ackumulerade anskaffningsvärden | 7 301 | 7 301 | 7 301 |
| Kapitaltillskott | 3 053 | 0 | 0 |
| Utgående ackumulerade anskaffningsvärden | 10 354 | 7 301 | 7 301 |
| Ingående ackumulerade nedskrivningar | 0 | 0 | 0 |
| Årets nedskrivning | -6 026 | 0 | 0 |
| Utgående ackumulerade nedskrivningar | -6 026 | 0 | 0 |
| Redovisat värde vid årets slut | 4 327 | 7 301 | 7 301 |

| Indirekt innehav | Org nr | Säte | Kapital andel ¹⁾ | Antal aktier |
|------------------------------------|----------------|-------------------------|-----------------------------|--------------|
| Hilding Anders International AB | 556650-6704 | Malmö, Sverige | 100% | 33,800,000 |
| Hilding Anders Finance AB | 556440-6857 | Malmö, Sverige | 100% | 1,000 |
| Hilding Anders Holdco AB | 559187-3186 | Malmö, Sverige | 100% | 50,000 |
| Hilding Anders Holdco 2 AB | 559300-9185 | Malmö, Sverige | 100% | 50,000 |
| Hilding Anders Sweden AB | 556289-7941 | Hässleholm, Sverige | 100% | 40,000 |
| B-Fly Denmark Aps | 30,072,227 | Horsens, Danmark | 100% | 2,000 |
| Hilding Anders Copenhagen A/S | 42,268,992 | Köpenhamn, Danmark | 100% | 400 |
| Hilding Anders Denmark A/S | 19,835,901 | Horsens, Danmark | 100% | 50,000 |
| Hilding Anders Finland Oy | 176 2799-3 | Närpes, Finland | 100% | 10,000 |
| B-Fly Norway AS | 990,407,207 | Svelvik, Norge | 100% | 1,022 |
| Hilding Anders Holdings Norway A/S | 986,938,508 | Svelvik, Norge | 100% | 100,001 |
| Hilding Anders Norway A/S | 951,898,139 | Svelvik, Norge | 100% | 15,500 |
| Hilding Baltic A/S | 10258395 | Tallin, Estland | 100% | 2,001 |
| Hilding Anders Beograd d.o.o | 21758369 | Belgrad, Serbien | 100% | - |
| Hilding Anders d.o.o. | 70027051 | Prelog, Kroatien | 100% | - |
| UAB Mingridas | 300869607 | Jonava, Litauen | 100% | 10 |
| Hilding Polska Sp.Z.oo | KRS 0000006104 | Mirowana Goslina, Polen | 100% | 100 |

MO



Hilding Anders Financing AB, org nr; 556933-2074

47

| | | | | |
|--|--------------------|-------------------------------|-------|---------------|
| Hilding Anders Ceska Republika sro | CZ 261 73 212 | Roztoky, Tjeckien | 100% | 465,800,592 |
| LLC Matrasko | 35220585 | Cherkassy, Ukraina | 100% | 5 |
| Hilding Anders Belgium NV | 465.600.592 | Zingem, Belgien | 100% | 3,010,082,399 |
| Hilding Anders France SAS | 799,162,805 | Roppentzwiller, Frankrike | 100% | 500 |
| Hilding Anders Holdings France SNC | 480,076,819 | St Gildas des Bols, Frankrike | 100% | 130,199 |
| Hilding Anders Alsace SAS | 946,351,103 | Roppentzwiller, Frankrike | 100% | 28,000 |
| Hilding Anders Italy S.r.l | IT 01824470247 | Vicenza, Italien | 100% | 1 |
| Hilding Anders Netherlands BV | 5028639 | Vroomshoop, Nederlanderna | 100% | |
| Puilman Slaapcomfort BV | 24,306,674 | Zwijndrecht, Nederlanderna | 100% | 20,001 |
| Hilding Anders Switzerland AG | 320.3.012-391-7 | Schänis, Schweiz | 100% | 3,000 |
| Hilding Anders Holdings Spain S.L. | B64411952 | Valencia, Spanien | 100% | 1 |
| Hilding Anders Spain SL | B96667555 | Valencia, Spanien | 100% | 557,665 |
| Jensen Skandinavia Ltd | 3941248 | Taunton, Storbritannien | 100% | 10,000 |
| Hilding Anders Deutschland GmbH | HRB80237 | Mörfelden, Tyskland | 100% | 2,941,350 |
| Springs & Foam GmbH | HRB 231502 | München, Tyskland | 95% | 24,000 |
| Halecroft Ltd | HE248405 | Cypem | 73% | 4,049 |
| LLC Askona Vek ²⁾ | 1033302204264 | Kovrov, Ryssland | 73% | - |
| LLC TH Askona ²⁾ | 1043302207508 | Kovrov, Ryssland | 73% | - |
| Hilding Anders Russia ²⁾ | 1145029024392 | Kovrov, Ryssland | 73% | - |
| Hilding Anders Wholesale ²⁾ | 1163328068441 | Kovrov, Ryssland | 73% | - |
| LLC Biossa RU ²⁾ | 1193328009930 | Kovrov, Ryssland | 73% | - |
| LLC Askona Ventures ²⁾ | 1193328009973 | Kovrov, Ryssland | 73% | - |
| Sleep8 PT LDA ²⁾ | 515526177 | Lissabon, Portugal | 73% | 1 |
| Sleep8 Spain SL ²⁾ | B67515163 | Spanien | 73% | 1 |
| Askona Life Kazakhstan LLP ²⁾ | 191040028722 | Kazakhstan | 73% | 240,500 |
| TH Askona Import LLP ²⁾ | 193341168 | Vitryssland | 73% | 350 |
| SIA "TH" Askona ²⁾ | 40203239369 | Lettland | 73% | - |
| Sleep 8 UK Limited ²⁾ | 12425083 | London, Storbritannien | 73% | 1,000 |
| Sleep 8 DE GmbH ²⁾ | HRB226203B | Tyskland | 73% | - |
| FE LLC Askona UZ ²⁾ | 1025559 | Uzbekistan | 73% | - |
| Askona AZ LLC ²⁾ | 2007135401 | Azerbajdzjan | 73% | - |
| LLC Askona Tex ²⁾ | PSRN 1213300008690 | Kovrov, Ryssland | 73% | - |
| Hilding Anders Asia Pacific Ltd | 357255 | Tortola, B.V.I. | 100% | 1,000,000 |
| Hilding Anders Harbin Furniture Co Ltd | 23010040000162 | Harbin, Kina | 100% | 28,000,000 |
| Hilding Anders Shanghai Furniture Co Ltd | 310000400023483 | Shanghai, Kina | 100% | 9,100,000 |
| Hilding Anders (Tianjin) Beds Co Ltd | 91120116MA05LDXE6C | Tianjin, Kina | 100% | 52,586,481 |
| PT Slumberland Indonesia | S3311D | Jawa Barat, Indonesien | 50.1% | 2,002,200 |
| Slumberland (M) Sdn Bhd | 3387-VV | Selangor, Malaysia | 100% | 2,500,000 |
| Hilding Anders Malaysia Sdn Bhd | 789312-D | Selangor, Malaysia | 100% | 2,000,000 |
| Hilding Anders Marketing Sdn Bhd | 238828-V | Selangor, Malaysia | 100% | 2 |
| Hilding Anders Singapore Pte Ltd | 196000655D | Singapore | 100% | 400,000 |
| Hilding Anders Thailand Ltd | 0-10-5-517-01225-5 | Bangkok, Thailand | 100% | 100,000 |
| Hilding Anders US Corp. | 36-4901390 | Wilmington, USA | 100% | - |

1) Kapitalandel avser även röstandel.

2) Dessa bolag ägs till 100% av Halecroft Ltd där Hilding Anders innehar 73%

UW



Hilding Anders Financing AB, org nr; 556933-2074

48

NOT 13 Andelar i inntresseforetag

| Namn på foretag | Registrerings- og verksamhets- land | Ågarandel % 2022 | Karakteøren av foretagets forbindelse | Værdings- metode | Anskaffings- værd | Redovisat værd |
|---|-------------------------------------|------------------|---------------------------------------|-------------------------|-------------------|----------------|
| Responsive SURFACE Technology LLC | USA | 25% | Inntresseforetag | Kapitalandels - metoden | 36 | 61 |
| Summa investeringar redovisade enligt kapitalandelsmetoden | | | | | 36 | 61 |

Inga åtaganden eller eventalførløktelser finns avseende inntresseforetag.

Koncernens innehav i ovanstående inntresseforetag har bedömts enskilt oväsentligt. Redovisning har skett enligt kapitalandelsmetoden.

| | 31/12/2022 | 31/12/2021 |
|---|------------|------------|
| Sammanlagt redovisat værd för enskilt oväsentliga inntresseforetag vid årets början | 53 | 38 |
| Årets andel i inntresseforetagets resultat | 0 | 11 |
| Årets omräkningsdifferens | 8 | 4 |
| Redovisat værd vid årets slut | 61 | 53 |
| Sammanlagt belopp för koncernens andel av: | | |
| Resultat från kvarvarande verksamheter | 0 | 11 |
| Summa totalresultat | 0 | 11 |

NOT 14 Varulager

| | Koncernen | | |
|--------------------------------------|-------------------|-------------------|-------------------|
| | 31/12/2022 | 31/12/2021 | 01/01/2021 |
| Råvaror och förmodenheter | 334 | 470 | 402 |
| Varor under tillverkning | 89 | 93 | 115 |
| Færdiga varor och handelsvaror | 331 | 787 | 576 |
| Nedskrivning inkurans | -59 | -59 | -54 |
| Totalt | 695 | 1 281 | 1 028 |
| Inkuransnedskrivning | 31/12/2022 | 31/12/2021 | 01/01/2021 |
| Ingående balans 1 januari | -59 | -54 | -54 |
| Ökning av avsättning | -16 | -23 | -24 |
| Utnyttjade avsättningar | 14 | 18 | 10 |
| Återförda ej utnyttjade belopp | 2 | 1 | 2 |
| Avsättning i avvecklade verksamheter | 14 | 4 | 7 |
| Omräkningsdifferens | -5 | -5 | 4 |
| Utgående balans 31 december | -59 | -59 | -54 |

CM



Hilding Anders Financing AB, org nr; 558933-2074

49

NOT 15 Kundfordringar och andra fordringar

| Koncernen | | | | |
|--|-----|------------|--------------|--------------|
| | NOT | 31/12/2022 | 31/12/2021 | 01/01/2021 |
| Kundfordringar | 15 | 449 | 716 | 711 |
| Förutbetalda kostnader och upplupna intäkter | 16 | 77 | 353 | 254 |
| Skattefordringar | | 19 | 21 | 35 |
| Övriga fordringar | | 87 | 212 | 170 |
| Totalt | | 633 | 1 301 | 1 170 |

| | 31/12/2022 | 31/12/2021 | 01/01/2021 |
|---|------------|------------|------------|
| Kundfordringar | 471 | 747 | 742 |
| Avsättning för osäkra kundfordringar | -22 | -32 | -31 |
| Kundfordringar, netto | 449 | 715 | 711 |
| Avsättning i förhållande till kundfordringar, % | 4,7% | 4,3% | 4,2% |

Hilding Anders har under 2022 tecknat avtal avseende avyttring och belåning av kundfakturer (factoring). Avyttring av kundfakturer innebär att kreditrisken förs över till factoringbolaget och då bokas bort från finansiella rapporten. I de fall kundfakturan belånas så kvarstår risken för betalning hos koncernen som i dessa fall redovisas en motsvarande kortfristig upplåning.

Det redovisade värdet av kundfordringarna inkluderar fordringar som omfattas av factoringavtal. Genom avtalet har Hilding Anders överfört fordringar till ett factoringföretag i utbyte mot kontanter och fordringarna kan därför inte säljas eller pantsättas. Hilding Anders Sweden AB har dock behållit kreditrisken och risken för sen betalning. Koncernen forslätter därför att redovisas de överförda tillgångarna i sin helhet i balansräkningen. Det belopp som erhållits genom factoringavtalet redovisas som upplåning mot säkerhet.

| Koncernen | | |
|--|------------|------------|
| De hänförliga redovisade beloppen är följande: | 31/12/2022 | 31/12/2021 |
| Överförda kundfordringar | 17 | 24 |
| Relaterad upplåning mot säkerhet (banklån se not 20) | 17 | 24 |

Kundfordringar (förenklad metod för redovisning av förväntade kundförluster)

Kundfordringar redovisas vid första redovisningstillfället till verkligt värde och därefter till upplupet anskaffningsvärde med tillämpning av effektivräntemetoden med avdrag för avsättning för förväntad förlust. Förändringen av avsättningen redovisas via resultaträkningen i försäljningskostnader. Kunderna bedöms ha en likartad riskprofil och därmed har kreditrisken bedömts kollektivt för samtliga kunder. I det fall det förekommer enskilda större fordringar där kreditrisken bedöms väsentlig, görs en individuell bedömning per motpart. Koncernens bedömning avseende förväntade kundförluster grundar sig på känd information och framåtblickande faktorer inklusive information om enskilda kunder samt mer specifika faktorer såsom tecken på konkurs eller känd insolvens.

| 31/12/2022 | Ej förfallna | Förfallet | | | | Summa |
|--|--------------|----------------------|-----------------------|-----------------------|----------------------|-------|
| | | Förfallet 1-30 dagar | Förfallet 31-60 dagar | Förfallet 61-90 dagar | Förfallet > 90 dagar | |
| Förväntad förlustnivå i % | 0% | 0% | 0% | 11% | 55% | |
| Redovisat belopp kundfordringar - brutto | 381 | 29 | 13 | 9 | 38 | 471 |
| Kreditförlustreserv | 0 | 0 | 0 | 1 | 21 | 22 |

Ans



Hilding Anders Financing AB, org nr; 556933-2074

50

| 31/12/2021 | Ej förfallna | Förfallet 1-30 dagar | Förfallet 31-60 dagar | Förfallet 61-90 dagar | Förfallet > 90 dagar | Summa |
|--|--------------|----------------------|-----------------------|-----------------------|----------------------|-------|
| Förväntad förlustnivå i % | 0% | 0% | 0% | 28% | 85% | |
| Redovisat belopp kundfordringar - brutto | 645 | 54 | 8 | 4 | 36 | 747 |
| Kreditförlustreserv | 0 | 0 | 0 | 1 | 31 | 32 |

Åldersfördelningen av kundfordringarna framgår nedan.

| | Koncernen | |
|--------------------------------------|------------|------------|
| | 31/12/2022 | 31/12/2021 |
| Ej förfallna fordringar | 381 | 645 |
| Förfallna men ej nedskrivna | | |
| <30 dagar | 29 | 54 |
| 31-60 dagar | 13 | 8 |
| 61-90 dagar | 9 | 4 |
| >91 dagar | 38 | 36 |
| Totalt | 471 | 747 |
| Avsättning för osäkra kundfordringar | -22 | -32 |
| Totalt | 449 | 716 |

Förändringar i avsättningen för osäkra kundfordringar framgår nedan.

| | 31/12/2022 | 31/12/2021 |
|--|------------|------------|
| Ingående balans 1 januari | | |
| Överförd till avyttringsgrupp klassificerad som innehas till försäljning | -32 | -31 |
| Ökning av avsättning | 3 | 6 |
| Konstaterade förluster | -10 | -7 |
| Återförda ej utnyttjade belopp | 19 | 1 |
| Återförda ej utnyttjade belopp | 0 | 1 |
| Omräkningsdifferens | 0 | 1 |
| Omräkningsdifferens | -2 | -2 |
| Utgående balans 31 december | -22 | -32 |

NOT 16 Förutbetalda kostnader och upplupna intäkter

| | Koncernen | | |
|------------------------------------|------------|------------|------------|
| | 31/12/2022 | 31/12/2021 | 01/01/2021 |
| Förutbetalda hyror | 9 | 110 | 79 |
| Förutbetalda reklamkostnader | 0 | 88 | 23 |
| Förutbetalda försäkringskostnader | 3 | 4 | 8 |
| Förutbetalda räntekostnader | 2 | 2 | - |
| Förutbetalda transaktionskostnader | 0 | 19 | 19 |
| Övriga poster | 62 | 96 | 125 |
| Totalt | 77 | 353 | 254 |

An



Hilding Anders Financing AB, org nr; 556933-2074

51

NOT 17 Särskilda upplysningar om eget kapital

Specifikation av reserver

| | 31/12/2022 | 31/12/2021 |
|------------------------------|------------|------------|
| Ingående balans | -145 | -361 |
| Valutadifferenser- koncernen | 510 | 216 |
| Utgående balans | 365 | -145 |

Övrigt tillskjutet kapital

Avser eget kapital som är tillskjutet från ägarna. Här ingår överkursfonder som förts över till reservfond.

Reserver

Omräkningsreserven innefattar de omräkningsdifferenser som uppstår vid omräkning av finansiella rapporter från utländska verksamheter som har upprättat sina finansiella rapporter i en annan valuta än den valuta i vilken koncernens finansiella rapporter presenteras. Det ackumulerade beloppet omklassificeras till resultaträkningen när nettoinvesteringen avyttras.

Moderbolaget och koncernens rapportvaluta är svenska kronor (SEK).

Balanserade vinstmedel inklusive årets resultat

I balanserade vinstmedel inklusive årets resultat ingår intjänade vinstmedel i moderbolaget och dess dotterföretag och intresseföretag.

Kapitalhantering

Kapital

Kapital definieras som totalt eget kapital inklusive innehav utan bestämmande inflytande.

| Eget kapital | 31/12/2022 | 31/12/2021 |
|---|------------|------------|
| Aktiekapital | 1 | 1 |
| Övrigt tillskjutet kapital | 1 607 | 1 607 |
| Reserver | 365 | -145 |
| Balanserade vinstmedel inklusive årets resultat | 1 270 | -646 |
| Eget kapital hänförligt till moderbolagets aktieägare | 3 244 | 817 |
| Innehav utan bestämmande inflytande | 53 | 54 |
| Summa Eget kapital | 3 297 | 871 |

NOT 18 Avsättningar för pensioner och övriga förmåner efter anställning

Avgiftsbestämda planer

I flera länder omfattas koncernens anställda av avgiftsbestämda pensionsplaner. Pensionsplanerna omfattar huvudsakligen ålderspension. Premierna betalas löpande under året av respektive koncernföretag till separat juridisk person, exempelvis försäkringsbolag. Storleken på premierna som den anställda och koncernföretaget betalar baseras normalt på en viss andel av den anställdes lön och i vissa fall betalar anställda på egen hand en andel av premierna.

Förmånsbestämda planer

Hilding Anders har större förmånsbestämda pensionplaner i bland annat Sverige, Schweiz och Norge. Pensionsplanerna omfattar i huvudsak ålderspension. Respektive arbetsgivare har vanligen ett åtagande att betala en livsvarig pension. Intjänandet bygger på antalet anställningsår och den anställda måste vara ansluten till planen ett visst antal år för att uppnå full rätt till ålderspension.

(M)



Hilding Anders Financing AB, org nr, 556933-2074

52

Pensionsforpliktelsen beräknas baserat på aktuariella antaganden. Vinster och förluster av ändrade aktuariella antaganden redovisas som en del av totalresultatet.

Sverige

Merparten av koncernens förmånsbestämda pensionsförpliktelse i Sverige avser så kallade PRI-skulder. Dessa planer är helt stängd för nyanställda samt även för de anställda som omfattas av den, innebärande att inga nya pensionsrätter intjänas. Förpliktelseerna avser livsvariga ålderspensioner och förmånerna baseras i huvudsak på de anställdas slutlön. Pensionsförpliktelseerna har beräknats med en diskonteringsränta som är baserad på avkastningen på marknadsräntan på svenska bostadsobligationer. Dessa bedöms som högkvalitativa eftersom de säkras med tillgångar samt att bostadsobligationsmarknaden i Sverige anses vara djup och likvid. Löptiden på obligationerna motsvarar den genomsnittliga löptiden på förpliktelsen som uppgår till 23 år. Vid årets utgång uppgick storleken på koncernens förmånsbestämda pensionsförpliktelser i Sverige till totalt 5 MSEK (12).

Under 2019, stängdes de svenska förmånsbestämda pensionsplanerna och en inlösen plan gjordes med Alecta. En andel av de intjänade pensionsrätter för ålderspension för tjänstemän i Sverige byter varje år trygghandsform från balansräkning till köp av pensionsförsäkring i Alecta, ett sk inlösen. Pensionsskulden enligt PRI förväntas att vara helt inlöst och omtyggad år 2024.

Enligt ett uttalande från Rådet för finansiell rapportering, UFR 3 Klassificering av ITP planer som finansieras genom försäkring i Alecta, är detta en förmånsbestämd plan som omfattar flera arbetsgivare. För räkenskapsåret 2022 har bolaget inte haft tillgång till information för att kunna redovisa sin proportionella andel av planens förpliktelser, förvaltningsstillgångar och kostnader vilket medför att pensionsrätter intjänade efter 2021-01-01 inte varit möjliga att redovisa som en förmånsbestämd plan. Alectas premie för förmånsbestämd ITP 2 är individuellt beräknad och beror bland annat av lön, tidigare intjänad pension och förväntad återstående tjänstgöringstid.

Pensionstillägget har beaktats i samband med årets värdering och effekten redovisas under övrigt totalresultat och belastar resultatet först 2023.

Schweiz

Planen är en fonderad förmånsbestämd pensionsplan. Utöver ålderspension utgår förmåner vid medlemmars dödsfall, invaliditet och förtida pensionering. Pensionsplanen är en del av en kollektiv stiftelse och är fullt återförsäkrad via ASGA och motsvaras endast av inbetalade försäkringspremier debiterade av ASGA.

Norge

Planen är en fonderad förmånsbestämd pensions plan. De förmånsbestämda pensionsplanerna i Norge är begränsad till ett fåtal ledande befattningshavare och är stängd för nya inträden efter 2006. Förpliktelseerna tryggs genom kapitalförsäkringar i kombination med kreditförsäkring av pensionsåtagandet.

| 31/12/2022 | Fonderade pensionsplaner | Ofonderade pensionsplaner | Totalt |
|---|--------------------------|---------------------------|--------|
| Nuvärdet av förpliktelser | -387 | -14 | -401 |
| Förvaltningsstillgångars verkliga värde | 400 | - | 400 |
| Nettoavsättning i balansräkningen | 13 | -14 | -1 |

| 31/12/2021 | Fonderade pensionsplaner | Ofonderade pensionsplaner | Totalt |
|---|--------------------------|---------------------------|--------|
| Nuvärdet av förpliktelser | -414 | -25 | -439 |
| Förvaltningsstillgångars verkliga värde | 388 | - | 388 |
| Nettoavsättning i balansräkningen | -26 | -25 | -51 |

De belopp som redovisas i resultaträkningen avseende förmånsbestämda respektive avgiftsbestämda planer är följande:

OW



Hilding Anders Financing AB, org nr; 556933-2074

53

| Pensionsförpliktelser | 2022 | 2021 |
|---|-------------|-------------|
| 1 januari | 51 | 76 |
| Kostnader för intjäning under innevarande år | 16 | 15 |
| Vinster och förluster från regleringar | 0 | -1 |
| Nettoränta | 0 | 0 |
| Summa redovisad i resultaträkningen | 16 | 14 |
| Vinster/förlust till följd av förändrade demografiska samt finansiella antaganden | -56 | -17 |
| Summa redovisad i övrigt totalresultat | -56 | -17 |
| Valutakursförändringar | 11 | 2 |
| Utbetalningar från planen: | | |
| - Utbetalda ersättningar | -15 | -19 |
| - inlöst skuld | -6 | -6 |
| 31 december | 1 | 51 |

| Den förmånsbestämda pensionsförpliktelsen och förvaltningstillgångarnas sammansättning 2022 | Nuvärdet av förpliktelsen | Verkligt värde på förvaltningstillgångar | Nettoavsättning för pensioner |
|--|----------------------------------|---|--------------------------------------|
| Sverige | -34 | 19 | -15 |
| Schweiz | -334 | 357 | 23 |
| Norge | -27 | 24 | -4 |
| Övriga länder | -5 | - | -5 |
| | -400 | 401 | -1 |

| Den förmånsbestämda pensionsförpliktelsen och förvaltningstillgångarnas sammansättning 2021 | Nuvärdet av förpliktelsen | Verkligt värde på förvaltningstillgångar | Nettoavsättning för pensioner |
|--|----------------------------------|---|--------------------------------------|
| Sverige | -37 | 22 | -15 |
| Schweiz | -364 | 343 | -21 |
| Norge | -32 | 22 | -9 |
| Övriga länder | -6 | - | -6 |
| Väsentliga aktuariella antaganden (viktade genomsnitt, procent): | -439 | 388 | -51 |

| Väsentliga aktuariella antaganden % | 2022 | 2021 |
|--|-------------|-------------|
| Diskonteringsränta | 3,1% | 1,1% |
| Förväntad löneökningstakt | 2,1% | 1,2% |
| Förväntad inflation | 2,0% | 1,9% |

Känslighetsanalys:

Effekten på det totala pensionsåtagandet vid en förändring av väsentliga antaganden som ligger till grund för beräkning framgår av tabellen. Analysen baseras på en förändring av ett antagande medan alla andra antaganden är oförändrade. I praktiken är det osannolikt att detta inträffar och förändringar i antaganden kan vara korrelerade. Vid beräkning av känsligheten används samma metod som vid beräkning av pensionskulden.

CWS



Hilding Anders Financing AB, org nr; 556933-2074

54

| Känslighetsanalys i den förmånsbestämda förpliktelsen för ändringar i väsentliga antaganden 2022 | Förväntat värde av pensionsförpliktelse | Förändring jämfört med använda beräkningsantaganden |
|--|---|---|
| Pensionsförpliktelsen enligt ursprunglig värdering | -401 | |
| Diskonteringsränta + 0,5 procentenheter | -379 | 22 |
| Diskonteringsränta - 0,5 procentenheter | -425 | -25 |
| Inflation + 0,5 procentenhet | -409 | -17 |
| Inflation - 0,5 procentenhet | -391 | 10 |
| Löneökningar + 0,5 procentenhet | -403 | -2 |
| Löneökningar - 0,5 procentenhet | -399 | 2 |

NOT 19 Övriga ej räntebärande avsättningar

| Koncernen 2022 | Garantiavsättningar | Övriga ej räntebärande avsättningar | Summa |
|--|---------------------|-------------------------------------|-----------|
| Ingående balans | 46 | 61 | 107 |
| Ökning | 7 | -5 | 2 |
| Utnyttjat | 0 | -3 | -3 |
| Återfört | -1 | -15 | -16 |
| Överförd till avyttringsgrupp klassificerad som innehas till försäljning | -7 | -11 | -17 |
| Omräkningsdifferens | 4 | 2 | 6 |
| Utgående balans | 49 | 29 | 79 |

| Koncernen 2021 | Garantiavsättningar | Övriga ej räntebärande avsättningar | Summa |
|------------------------|---------------------|-------------------------------------|------------|
| Ingående balans | 40 | 52 | 92 |
| Ökning | 7 | 9 | 17 |
| Utnyttjat | -3 | -8 | -11 |
| Omräkningsdifferens | 1 | 7 | 9 |
| Utgående balans | 46 | 61 | 107 |

Garantiavsättningar

En avsättning för garantier redovisas när de underliggande produkterna säljs. Avsättningen baseras på historiska data om garantier och en sammanvägning av tänkbara utfall i förhållande till de sannolikheter som utfallen är förknippade med.

Övriga ej räntebärande avsättningar

Avsättningar för poster som ej kan härledas till övriga kategorier som till exempel legala tvister som vid bokslutsdagen ännu inte vara avslutade, miljöåtaganden för återställande av miljö i anslutning till koncernens anläggningar och avsättningar för omstrukturering vilket redovisas när koncernen har fastställt en utförlig och formell omstruktureringsplan och omstruktureringen har antingen påbörjats eller blivit offentligt tillkännagiven.

AW



Hilding Anders Financing AB, org nr, 556933-2074

55

Förväntade utflöden av avsättningar

| Koncernen 2022 | Garantiavsättningar | Övriga ej räntebärande avsättningar | Summa |
|----------------|---------------------|-------------------------------------|-----------|
| 1-3 ÅR | 48 | 21 | 69 |
| 5 ÅR | 0 | 1 | 1 |
| >5 ÅR | 1 | 7 | 8 |
| TOTALT | 49 | 29 | 79 |

| Koncernen 2021 | Garantiavsättningar | Övriga ej räntebärande avsättningar | Summa |
|----------------|---------------------|-------------------------------------|------------|
| 1-3 ÅR | 45 | 44 | 89 |
| 5 ÅR | 0 | 1 | 1 |
| >5 ÅR | 1 | 16 | 17 |
| TOTALT | 46 | 61 | 107 |

NOT 20 Räntebärande skulder

Extern finansiering exklusive finansiell leasing uppgår till 3 636 MSEK (5 939).

| | Koncernen | | | Moderbolaget | |
|------------------------------|--------------|--------------|--------------|--------------|------------|
| | 31/12/2022 | 31/12/2021 | 01/01/2021 | 31/12/2022 | 31/12/2021 |
| Långfristiga skulder | | | | | |
| Lån | 3 636 | 5 939 | 5 302 | 0 | 0 |
| Leasingskuld | 679 | 1 033 | 1 177 | 0 | 0 |
| | 4 316 | 7 025 | 6 479 | 0 | 0 |
| Kortfristiga skulder | | | | | |
| Kortfristigt banklån | 88 | 68 | 406 | 0 | 0 |
| Utnyttjade kreditfaciliteter | 0 | 474 | 461 | 0 | 0 |
| Leasingskuld | 149 | 365 | 405 | 0 | 0 |
| | 237 | 907 | 1 272 | 0 | 0 |
| Totalt | 4 552 | 7 933 | 7 751 | 0 | 0 |

Av de kortfristiga banklånen härrör 17 MSEK (24) från överförda fordringar se not 15.

Koncernens lånefinansiering sker i huvudsak genom ett syndikerat multicurrency lånearrangemang som omfinansierades under 2022, finansieringen är i EUR. Omfinansieringen har redovisningsmässigt hanterats som ett nytt lån men minskningen i skulden i Hilding Anders Financing AB koncernen har skett genom aktieägartillskott och motsvarande belopp har ökat eget kapital varmed inga kassaflöden har genererats och därmed ingen effekt i koncernens kassaflödesanalys. Det som påverkat kassaflödet är finansiella kostnader relaterat till omfinansieringen, kostnaderna uppgår totalt till 144 MSEK varav 22 MSEK avser upplösning av periodiserade kostnader hänförliga till tidigare lån.

Det finns inga planlagda amorteringar på det syndikerade multicurrency lånearrangemanget utan lånetranchen förfaller till betalning 28 februari 2026 och checkkrediten den 28 november 2025. Lånetranchen uppgår till 300 MEUR och finansiella åtaganden (financial covenants) mäts kvartalsvis se not 25.

Räntan på lånetranchen är uppdelad i två delar, en med betalning två gånger per år och en del som kapitaliseras halvårsvis. Räntenivån uppgår till Euribor + 5% för betalningsdelen respektive 1,25% för del som kapitaliseras.

Koncernens totala långfristiga upplåning uppgår per den 31 december 2022 till 3 636 (5 939) MSEK och redovisas till upplupet anskaffningsvärde.

CNP



Hilding Anders Financing AB, org nr; 556933-2074

56

NOT 21 Kortfristige skulder

| | 31/12/2022 | 31/12/2021 | 01/01/2021 |
|--|------------|------------|------------|
| Leverantörsskulder | | | |
| Övriga skulder | 967 | 1 644 | 1 759 |
| Aktuella skatteskulder | 168 | 558 | 518 |
| Upplåning | 35 | 50 | 54 |
| Upplupna kostnader och förutbetalda intäkter | 88 | 542 | 867 |
| Totalt | 494 | 737 | 798 |
| Samtliga kortfristiga skulder förfaller normalt inom ett år. | 1 751 | 3 531 | 3 478 |

| Övriga skulder | 31/12/2022 | 31/12/2021 | 01/01/2021 |
|--------------------|------------|------------|------------|
| Förskott från kund | 14 | 212 | 268 |
| Övrigt | 154 | 347 | 249 |
| | 168 | 559 | 518 |

| Upplupna kostnader och förutbetalda intäkter | 31/12/2022 | 31/12/2021 | 01/01/2021 |
|--|------------|------------|------------|
| Personalrelaterade kostnader | 194 | 377 | 357 |
| Räntor | 47 | 57 | 83 |
| Övriga omkostnader | 102 | 125 | 150 |
| Övrigt | 151 | 178 | 209 |
| Totalt | 494 | 737 | 798 |

NOT 22 Ställda säkerheter

| | Koncernen | | Moderbolaget | |
|----------------------------------|--------------|--------------|--------------|--------------|
| | 31/12/2022 | 31/12/2021 | 31/12/2022 | 31/12/2021 |
| Aktier i dotterbolag | 4 706 | 4 272 | 4 328 | 7 301 |
| Fastighetsinteckningar | 149 | 137 | 0 | 0 |
| Totalt ställda säkerheter | 4 855 | 4 409 | 4 328 | 7 301 |

Koncernen har indirekt pantsatt samtliga aktier i dotterbolag som säkerhet för kortfristig och långfristig upplåning.

NOT 23 Eventualförpliktelser

| | Koncernen | | Moderbolaget | |
|---------------------|------------|------------|--------------|------------|
| | 31/12/2022 | 31/12/2021 | 31/12/2022 | 31/12/2021 |
| Garantiförbindelser | 860 | 596 | 0 | 0 |
| Totalt | 860 | 596 | 0 | 0 |

Merparten av garantiförbindelserna avser garantier utställda till bankerna samt leverantörsgarantier.

Om



Hilding Anders Financing AB, org nr; 556933-2074

57

NOT 24 Finansiella tillgångar och skulder

Finansiella tillgångar och skulder som redovisas i balansräkningen inkluderar på tillgångssidan likvida medel, kundfordringar, övriga finansiella tillgångar samt derivat. Bland skulder återfinns leverantörsskulder, upplåning samt derivat. Finansiella tillgångar och skulder redovisas i balansräkningen när koncernen blir part i instrumentets avtalsmässiga villkor. Finansiella tillgångar tas bort från balansräkningen när de avtalsenliga rättigheterna till kassaflöden från tillgången upphör. Finansiella skulder tas bort från balansräkningen när förpliktelsen fullgörs, annulleras eller upphör.

Värderingen av finansiella tillgångar och skulder till verkligt värde är baserade på indata klassificerade i enlighet med IFRS 13:

Nivå 1: Verkligt värde bestäms enligt priser noterade på en aktiv marknad för samma instrument.

Nivå 2: Verkligt värde bestäms utifrån antingen direkt (som pris) eller indirekt (härlätt från priser) observerbar marknadsdata som inte inkluderas i nivå 1.

Nivå 3: Verkligt värde bestäms utifrån indata som inte är observerbara på marknaden.

Verkligt värde för finansiella tillgångar och skulder som handlas på aktiva marknader baseras på noterade marknadspriser vid rapportperiodens slut. Koncernens samtliga finansiella tillgångar och skulder, som värderas till verkligt värde är derivat och värderas enligt nivå 2.

Finansiella tillgångar värderade till upplupet anskaffningsvärde

Tillgångarna i denna kategori värderas till upplupet anskaffningsvärde minskat med minskning för förväntade kreditförluster. Kategorin omfattar främst kassa och tillgodohavanden hos banker samt kundfordringar. Kundfordringar har kort förväntad löptid och fördelar sig på ett stort antal kunder med låga belopp per kund samt värderas utan diskontering till ursprungligt fakturerade belopp minskat med förväntade kreditförluster.

Finansiella skulder värderade till upplupet anskaffningsvärde

I denna kategori ingår finansiella skulder som inte innehas för handel. Dessa redovisas initialt till verkligt värde, netto efter transaktionskostnader och därefter till upplupet anskaffningsvärde med tillämpning av effektivräntemetoden, som innebär att den beräknade värdeförändringen (effektivräntan) redovisas som ränteintäkt eller räntekostnad i resultaträkningen. Samtliga skulder som anges nedan under finansiella skulder värderas till upplupet anskaffningsvärde och avviker inte väsentligt från verkliga värden. Koncernens seniora upplåning redovisat till 3 342 MSEK (5 198) skulle vid en beräkning till verkligt värde redovisas till 3 343 MSEK (5 180). Verkligt värde beräkningen baseras på nivå 3, värdet har beräknats med användande av diskonteringsränta om ca 7% (6).

Även leverantörsskulder hänförs till denna kategori. Dessa har kort förväntad löptid och värderas utan diskontering till nominellt belopp.

Övriga finansiella skulder värderas till upplupet anskaffningsvärde och avviker inte väsentligt från verkliga värden.

Koncernens exponering för olika risker som är förknippade med de finansiella instrumenten beskrivs i not 25.



Hilding Anders Financing AB, org nr; 556933-2074

58

Kategorier av finansiella tillgångar och skulder samt värdering till verkligt värde

| | Verkligt värde via resultaträkningen | | | Upplupet anskaffningsvärde | | | Totalt redovisat värde | | |
|--|---|----------|-----------|----------------------------|---------------|------------|---------------------------|---------------|--------------|
| | 2022 | 2021 | 2020 | 2022 | 2021 | 2020 | 2022 | 2021 | 2020 |
| Finansiella tillgångar | | | | | | | | | |
| Kundfordringar | 0 | 0 | 0 | 449 | 716 | 711 | 449 | 716 | 716 |
| Övriga finansiella tillgångar | 0 | 0 | 0 | 87 | 179 | 169 | 87 | 179 | 179 |
| Likvida medel | 0 | 0 | 0 | 833 | 851 | 173 | 835 | 851 | 1 173 |
| Summa finansiella tillgångar | 0 | 0 | 0 | 1 369 | 1 745 | 053 | 372 | 1 745 | 2 053 |
| Finansiella skulder | | | | | | | | | |
| Upplåning | 0 | 0 | 0 | 3 724 | 6 481 | 169 | 724 | 6 481 | 6 169 |
| Derivatinstrument | 0 | 2 | 74 | 0 | 0 | 0 | 0 | 2 | 74 |
| Leverantörsskulder och övriga kortfristiga skulder | 0 | 0 | 0 | 1 135 | 2 125 | 759 | 135 | 2 125 | 1 759 |
| Leasingskulder | 0 | 0 | 0 | 828 | 1 398 | 582 | 828 | 1 398 | 1 582 |
| Summa finansiella skulder | 0 | 2 | 74 | 5 687 | 10 004 | 510 | 687 | 10 006 | 9 584 |

Koncernens förfallostruktur avseende odiskonterade kassaflöden för finansiella skulder (exkl derivat), 31 december 2022

| | Inom 1 år | Mellan 1-2 år | Mellan 2-5 år | Mer än 5 år | Avtalsenliga odiskonterade kassaflöden | Redovisat värde skulder |
|--|--------------|---------------|---------------|-------------|--|----------------------------|
| Leverantörsskulder och kortfristig upplåning | 1 135 | 0 | 0 | 0 | 1 135 | 1 135 |
| Lån | 88 | 8 | 3 602 | 26 | 3 724 | 3 724 |
| Leasingskulder | 139 | 102 | 184 | 328 | 753 | 847 |
| Framtida räntebetalningar | 172 | 173 | 206 | 1 | 553 | - |
| Totalt | 1 534 | 283 | 3 992 | 355 | 6 165 | 5 706 |

Koncernens förfallostruktur avseende odiskonterade kassaflöden för finansiella skulder (exkl derivat), 31 december 2021

| | Inom 1 år | Mellan 1-2 år | Mellan 2-5 år | Mer än 5 år | Avtalsenliga odiskonterade kassaflöden | Redovisat värde skulder |
|--|--------------|---------------|---------------|-------------|--|----------------------------|
| Leverantörsskulder och kortfristig upplåning | 2 125 | 0 | 0 | 0 | 2 125 | 2 125 |
| Lån | 68 | 171 | 5 554 | 214 | 6 007 | 6 007 |
| Utnyttjade kreditfaciliteter | 0 | 474 | 0 | 0 | 474 | 474 |
| Leasingskulder | 499 | 364 | 411 | 439 | 1 713 | 1 398 |
| Framtida räntebetalningar | 360 | 278 | 253 | 3 | 895 | - |
| Totalt | 3 052 | 1 286 | 6 218 | 657 | 11 214 | 10 004 |

AM



Hilding Anders Financing AB, org nr; 556933-2074

59

IB- UB analys för skulder vars kassaflöde redovisas i finansieringsverksamheten

| | 31/12/2021 | Netto kassaflöde | Ej kassaflödes påverkande poster | 31/12/2022 |
|--|--------------|------------------|-------------------------------------|--------------|
| Upplåning – lång | 5 939 | 42 | -2 345 | 3 636 |
| Upplåning – kort | 542 | -415 | -39 | 88 |
| Leasingskulder | 1 398 | -486 | -84 | 828 |
| Summa skulder hänförliga till finansieringsverksamheten | 7 879 | -859 | -2 468 | 4 562 |

| | 31/12/2020 | Netto kassaflöde | Ej kassaflödes påverkande poster | 31/12/2021 |
|--|--------------|------------------|-------------------------------------|--------------|
| Upplåning – lång | 5 302 | 548 | 89 | 5 939 |
| Upplåning – kort | 868 | -377 | 51 | 542 |
| Leasingskulder | 1 582 | -396 | 212 | 1 398 |
| Summa skulder hänförliga till finansieringsverksamheten | 7 752 | -225 | 352 | 7 879 |

NOT 25 Finansiell riskhantering

Hilding Anders är exponerad för finansiella risker vilka framgår nedan. Koncernens Treasuryavdelning identifierar, utvärderar och i vissa fall säkrar finansiella risker i nära samarbete med koncernens operativa enheter. Styrelsen upprättar skriftliga policyer såväl för den övergripande riskhanteringen som för specifika områden såsom valutarisk, ränterisk, kreditrisk och användning av derivatinstrument. Under 2022 har säkringsredovisning inte tillämpats på något säkringsinstrument.

Nedan beskrivs koncernens exponering mot finansiella risker och hur dessa risker kan påverka koncernens framtida finansiella resultat. Innevarande periods resultatinformation har tagits med i tillämpliga fall för att ge ytterligare information i sammanhanget.

| Risk | Exponering uppstår från | Hantering |
|-----------------|--|--|
| Valutarisk | Framtida affärstransaktioner. Redovisade finansiella tillgångar och finansiella skulder som inte är uttryckta i svenska kronor | Bedömning av behovet av valutaterminer och valutaswapar. |
| Ränterisk | Långfristig upplåning med rörlig ränta | Bedömning av behovet av ränteswapar |
| Kreditrisk | Likvida medel, kundfordringar, derivatinstrument | Diversifiering av banktillgodohavanden, kreditlimiter, factoring och remburser |
| Likviditetsrisk | Upplåning och övriga skulder | Tillgång till bindande kreditlöften och krediter |

Derivatinstrument

Koncernen har följande derivatinstrument redovisade i balansräkningen.

| Långfristiga skulder | 31/12/2022 | 31/12/2021 |
|----------------------|------------|------------|
| Ränteswap | - | 2 |
| | - | 2 |

Klassificering av derivatinstrument

Derivat innehåller endast för ekonomisk säkring och inte i spekulativt syfte. De klassificeras som anläggningstillgångar respektive långfristiga skulder om de förväntas bli reglerade senare än 12 månader efter rapporteringsperiodens slut.

AP



Hilding Anders Financing AB, org nr; 556933-2074

60

Belopp redovisade i resultaträkningen

Följande belopp är hänförliga till valutatransaktioner och ränteswapar och redovisas i resultaträkningen.

| | 2022 | 2021 |
|--|------|------|
| Nettovinst(+)/(-)förlost på valutaderivat som inte kvalificerar som säkringsinstrument, ingår i övriga finansiella intäkter/Övriga finansiella kostnader | 0 | -82 |

Marknadsrisk

Valutarisk

Hilding Anders har de flesta av sina dotterbolag, såväl tillverknings- som försäljningsenheter, utanför Sverige. En betydande andel av koncernens tillgångar, skulder, intäkter och kostnader är följaktligen i utländsk valuta. Kursförändringar i den svenska kronan gentemot andra valutor påverkar därmed Hilding Anders resultat och finansiella ställning.

Den främsta exponeringen avser inköp och försäljning i utländska valutor, där risken dels kan bestå av valutafuktuationer på det finansiella instrumentet, dvs kund- eller leverantörsfakturan, och dels av valutafuktuationer i förväntade eller kontrakterade betalningsflöden, benämnd transaktionsexponering. Transaktionsexponeringen kan vara antingen operationell eller finansiell. Valutafuktuationer återfinns också i omräkningen av utländska dotterföretags tillgångar och skulder till moderbolagets funktionella valuta, så kallad omräkningsexponering.

Koncernens omräkningsexponering i utländsk valuta vid utgången av rapportperiodens slut, i MSEK:

| | 31 december 2022 | | | | | | 31 december 2021 | | | | | |
|--------------------|------------------|-----|-----|-----|-----|-----|------------------|-----|-----|-----|-----|-----|
| | EUR | RUB | PLN | CHF | DKK | NOK | EUR | RUB | PLN | DKK | CHF | NOK |
| Kundfordringar | 194 | 232 | 77 | 19 | 20 | 11 | 178 | 222 | 108 | 16 | 20 | 5 |
| Banklån | 3 342 | 810 | | 270 | | | 5 672 | 554 | | | 194 | |
| Leverantörsskulder | 295 | 281 | 208 | 43 | 65 | 55 | 264 | 204 | 220 | 79 | 47 | 135 |

De ackumulerade valutakurseffekterna som redovisats i resultaträkningen var:

| | 2022 | 2021 |
|---|-------------|-------------|
| Valutakursvinster och förluster som ingår i rörelseresultatet | -2 | -5 |
| Valutakursförluster på upplåning i utländsk valuta som ingår i finansiella intäkter och kostnader | -277 | -131 |
| Summa valutakursvinster och förluster som ingår i resultat före skatt – netto | -279 | -137 |

Transaktionsexponering

Med operationella valutakursförändringar avses påverkan på nettoomsättning och kostnader där bolag har försäljning/inköp i annan valuta än den funktionella valutan.

Koncernens transaktionsnettoexponering, före valutasäkringsåtgärder, där inköp och försäljning skett i annan valuta än funktionell valuta uppgår till -730 MSEK (-1 229) per den 31 december 2022.

Den mest betydande transaktionsexponeringen i koncernen avser råvarumaterialinköp i EUR och USD där bolagen betalar råvarumaterialet i EUR eller USD men där deras inflöden är i funktionell valuta. EUR exponeringen är framförallt mot valutorna PLN, DKK, CHF, NOK samt SEK medan USD exponeringen framförallt är mot CNY.

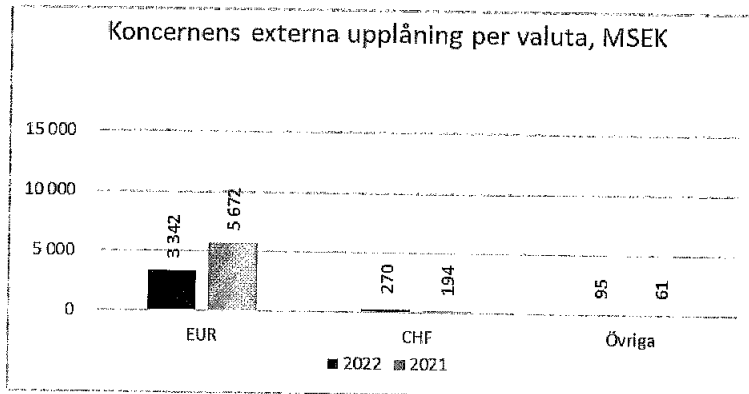
Koncernens finansiella valutakursresultat avser i huvudsak realiserade vinster och förluster på upplåning i utländsk valuta där gruppen i huvudsak lånar i EUR.

OW



Hilding Anders Financing AB, org nr; 556933-2074

61



Som nämnts ovan, ingår valutakursresultat om -2 MSEK (-5) i rörelseresultatet 2022. En förstärkning med 5% av den utländska valutan påverkar koncernens rörelseresultat med ca -26 MSEK (31) exklusive säkringsåtgärder.

I finansnettot ingår valutakursresultat om -277 MSEK (-131). Om valutakurserna skulle förändras med 5% i en ofördelaktig riktning skulle koncernens finansnetto påverkas med ca -167 MSEK (-283).

Omräkningsexponering

Den omräkningsdifferens som uppstår vid jämförelsen av årets resultat till den genomsnittskurs som använts i resultaträkningen och den slutkurs som används i balansräkningen har förts direkt till eget kapital.

Nettotillgångar i utländska dotterbolag redovisas till balansdagskurs i balansräkningen. Omräkningsdifferens som uppstår mellan värdet på dessa tillgångar vid årets ingång och vid årets utgång redovisas i årets totalresultat.

Summan av de båda ovan nämnda omräkningsdifferenserna för 2022 var 423 MSEK (220). En förstärkning med 5% av samtliga funktionella valutors förhållande till SEK skulle påverka koncernens omräkningsdifferenser med 80 MSEK (77).

Ränterisk

Ränterisk är risken att värdet på finansiella instrument varierar på grund av förändringar i marknadsräntor. Koncernens finansnetto och resultat påverkas av fluktuationer i räntenivåerna. Hur snabbt en ränteförändring får genomslag i räntenettet beror på tillgångarna och skuldernas räntebindningstid.

Koncernens främsta ränterisk uppstår genom långfristig upplåning med rörlig ränta där koncernens kassaflöden exponeras. Resultatet är känsligt för högre räntekostnader från upplåning till följd av ränteförändringar och ränterisken, dvs kassaflödesrisken, i koncernens skuldportfölj ska i vissa fall begränsas i enlighet med koncernens finanspolicy.

Hanteringen av koncernens ränteeponering är centraliserad, vilket innebär att koncernledningen ansvarar för att identifiera och hantera denna exponering.

| | 2022 | % av totala lån | 2021 | % av totala lån |
|-----------------------|-------|-----------------|-------|-----------------|
| Lån till rörlig ränta | 3 405 | 93% | 6 247 | 97% |
| Lån till fast ränta | 252 | 7% | 224 | 3% |

Per den 31 december 2022 varierar de rörliga räntorna mellan 0% och 2,2% (0,5 och 2,144). Relevanta rörliga räntor är EURIBOR och CHF SARON.

En ränteförändring med 1 procent på rörlig del påverkar koncernens resultat med ca 34,1 MSEK (43,7).

mm



Hilding Anders Financing AB, org nr; 556933-2074

62

Kapitalrisk och likviditetsrisk

Kapitalrisk består av refinansierings- och likviditetsrisker. Dessa risker uppstår om bolaget inte kan uppfylla betalningsåtaganden på grund av bristande likviditet eller på grund av svårigheter att få kredit från externa källor.

Likviditetsrisk definieras som risken att inte kunna uppfylla betalningsåtaganden som en följd av otillräcklig likviditet eller svårigheter att erhålla finansiering. Koncernens målsättning är att alltid ha mer än en kreditgivare som är villig att erbjuda finansiering till marknadsmässiga villkor.

Koncernens mål avseende kapitalstrukturen är att:

- Trygga koncernens förmåga att fortsätta sin verksamhet, så att den kan fortsätta att generera avkastning till aktieägarna och nytta för andra intressenter, och
- Upprätthålla en optimal kapitalstruktur för att hålla kostnaderna för kapitalet nere

Hilding Anders finansiering och finansiella riskhantering hanteras av dotterbolaget Hilding Anders International AB, som också fungerar som internt bank för koncernen.

Koncernens lånefinansiering sker i huvudsak genom ett syndikerat lånearrangemang i EUR. Under augusti 2022 färdigställdes refinansieringen av koncernens lån, vilket innebär en starkt kapitalstruktur för verksamheten i Europa och Asien samtidigt som den förbereder för avyttring av den ryska verksamheten. Transaktionen innebär bland annat att 270 MEUR seniora lån överfördes till ett bolag ovanför Hilding Anders Financing AB. Transaktionen innebär även att förfallostrukturen förlängdes, kassaflöden förbättrades och covenanterna förändrades. Under våren 2023 har diskussion förts med långgivare och banker, för mer info om denna transaktion se förvaltningsberättelsen avsnitt Finansiering och fortsatt drift.

Det finns inga planlagda amorteringar på den syndikerade lånearrangemanget utan lånetranchen förfaller till betalning 28 februari 2026 och checkkrediten den 28 november 2025.

Eftersom vi hade en pågående omfinansiering under 2022 har våra långgivare inte begärt att vi ska skicka in några covenant beräkningar. Befintliga finansiella åtaganden har uppfyllts under första delen av 2023 och innefattar en skuldsättningsnivå som sjunker gradvis samt en minimum likviditetsnivå som inte får understigas. De finansiella åtagandena kommer att förändras när det nya finansieringsavtalet är på plats, vilket sannolikt sker efter beslut den 12:e juli 2023. De finansiella åtaganden kommer då endast att innefatta en minimum EBITDA nivå om 30 mEUR på rullande tolv månadsbasis. Enligt upprättad budget för 2023 kommer Hilding Anders koncernen inte ha några svårigheter att nå detta mål.

I samband med uppdatering av finansieringsavtalet under våren 2023 har en detaljerad likviditets och kassaflödesprognos upprättats och enligt detta dokument finns goda marginaler att uppfylla samtliga betalningsåtaganden de kommande 12 månadsperioden.

Vid årets slut uppgick bolagets icke utnyttjade del av avtalade krediter till 4,3 EUR vilket motsvarar 43,5 MSEK.

Kreditrisk

Hilding Anders kreditrisk omfattar kundernas betalningsförmåga och hanteras av respektive dotterbolag genom noggrann bevakning av betalningsmoral, uppföljning av kundernas finansiella rapporter, samt genom kontinuerlig kommunikation. Kunderna kreditkontrolleras varvid information om kundernas finansiella ställning inhämtas från olika kreditupplysningsföretag. För att minimera kreditriskerna använder sig koncernens bolag i huvudsak av kreditförsäkringar och försöksbetalningar. På balansdagen föreligger ingen signifikant koncentration av kreditexponering.

Riskhantering

Kreditrisk och kreditförluster är till övervägande del hänförliga till kundfordringar för vilka den förenklade metoden för redovisning av förväntade kreditförluster tillämpas. Hilding Anders reserverar för förväntade kreditförluster baserat på historiska kreditförluster samt framåtriktad information. Eventuella kreditförsäkringar beaktas vid nedskrivning. Hilding Anders skriver bort en fordran när det inte längre finns någon förväntan på att erhålla betalning och då aktiva åtgärder vidtagits för att erhålla betalning. För kvantitativ information om förlustreserven för förväntad kreditförlust för kundfordringar, se not 15.

Koncernen arbetar även med factoring av kundfakturer. Ytterligare information se not 15.



Hilding Anders Financing AB, org nr; 556933-2074

63

NOT 26 Opplysning om nærstående

Koncernforetag

Andelar i koncernforetag redovisas i not 12.

Ersättning till ledande befattningshavare

För information kring detta redovisas i not 4.

Transaksjoner med nærstående

Bolag inom Hilding Anders koncernen har avtal med Avida Finans AB (publ) avseende factoringtjänster. Avida Finans AB (publ) kontrolleras av bland annat av KKR Credit Advisors (US) LLC och FS/KKR Advisor LLC. Per 31 december 2022 hade Hilding Anders en utestående skuld till Avida Finans AB (publ) på 17 MSEK (24 MSEK).

Följande transaksjoner har skett med nærstående:

| | 2022 | 2021 |
|--|------|------|
| - Köp av administrativa tjänster från ägare med bestämmande inflytande | 3 | 2 |

NOT 27 Avvecklade verksamheter

Till följd av Rysslands invasion av Ukraina togs under 2022 ett beslut av styrelsen att en avyttring av undergruppen Askona är önskvärd. Under 2023 har Hilding Anders med hjälp av rådgivare identifierat potentiell köpare och per signeringsstidpunkten finns ett signerat SPA. Transaktionen ska granskas och godkännas av Ryska myndighet innan den kan slutföras därmed förväntar vi oss att försäljningen kommer ske först under kvartal fyra 2023. Till följd av detta bedömdes kriterierna för redovisning i enlighet med IFRS 5 "Anläggningstillgångar som innehas för försäljning och avvecklade verksamheter" vara uppfyllda från och med 2022. Askona har förutom omfattande verksamhet i Ryssland dotterföretag i Kazakstan, Uzbekistan, Azerbajjan, Belarus, Lettland och genom konceptet Sleep 8 mindre omfattande verksamhet i Tyskland, Storbritannien, Spanien och Portugal.

I november 2021 beslutade styrelsen i moderbolaget att inleda en aktiv plan för att hitta en köpare till en del av koncernens verksamhet i Kina, vilken bedrivs i dotterföretaget Hilding Anders Shanghai Furniture Co Ltd. I samband med detta beslutades också att avyttra fastigheten i bolaget Hilding Anders Harbin Furniture Co Ltd. Försäljningsprocessen har pågått under 2022 och per balansdagen fanns ett signerat avtal. Under våren 2023 har dock köparen dragit sig ur transaktionen, se vidare i förvaltningsberättelsen avsnitt "Händelser efter balansdagen". Då det per balansdagen fanns långt framskridna planer med potentiell köpare bedöms fortsatt kriterierna enl. IFRS 5 och klassificering som "Anläggningstillgångar som innehas för försäljning och avvecklade verksamheter" tillämpliga för Hilding Anders Shanghai Furniture Co Ltd.

Dessa tillgångar och skulder redovisas på egen rad som omsättningsstillgång respektive kortfristig skuld i rapport över finansiell ställning. De redovisas till det lägsta av redovisat värde och verkligt värde med avdrag för försäljningskostnader. Ingen nedskrivning bedöms föreligga.

Resultat efter skatt från avveklad verksamhet redovisas på en egen rad i rapporten över resultat och övrigt totalresultat.

Koncernens verksamhet i Askona-bolagen samt dotterföretagen Hilding Anders Shanghai Furniture Co Ltd och Hilding Anders Harbin Furniture Co Ltd redovisas under avvecklade verksamheter i resultatet. För 2021 redovisas även verksamheten inom tidigare segmentet Online brands i avvecklade verksamheter då det under december 2021 fattades ett beslut att lägga ner verksamheten.



Hilding Anders Financing AB, org nr: 556933-2074

64

Resultat- og kassaflydesinformasjonen som redovisas nedan avser avvecklade verksamheters andel i koncernens räkningar:

| | 2022 | 2021 |
|--|------------|-------------|
| Omsättning | 6 703 | 4 779 |
| Kostnad såld vara | -4 715 | -3 159 |
| Rörelsens kostnader | -1 690 | -1 349 |
| Övriga intäkter | 172 | 86 |
| Nedskrivning av goodwill | 0 | -418 |
| Finansiella poster | -276 | 11 |
| Resultat före skatt avvecklade verksamhet | 194 | -50 |
| Skatt | -1 | -95 |
| Resultat från avvecklade verksamhet | 193 | -145 |
| Omräkningsdifferenser vid omräkning av avvecklade verksamhet | 14 | -10 |
| Totalresultat från avvecklade verksamhet | 207 | -155 |
| Nettokassaflyde från den löpande verksamheten | 476 | 459 |
| Nettokassaflyde från investeringsverksamheten | -214 | -344 |
| Nettokassaflyde från finansieringsverksamheten | -161 | -311 |
| Nettokassaflyde likvida medel som genererats av dotterföretaget | 101 | -196 |

Uppgifter om tillgångar som innehas för försäljning

| | 2022 | 2021 |
|---|--------------|------------|
| Goodwill | 311 | 72 |
| Övriga immateriella tillgångar | 356 | 0 |
| Materiella anläggningstillgångar | 1361 | 13 |
| Finansiella anläggningstillgångar | 115 | 4 |
| Varulager | 725 | 9 |
| Kundfordringar | 272 | 27 |
| Övriga omsättningstillgångar | 470 | 10 |
| Tillgångar som innehas för försäljning | 3 610 | 135 |

Uppgifter om Skulder hänförliga till tillgångar som innehas för försäljning

| | 2022 | 2021 |
|---|--------------|------------|
| Avsättningar | 71 | 0 |
| Skulder till kreditinstitut | 810 | 0 |
| Skulder hänförliga till finansiell leasing | 729 | 0 |
| Övriga kortfristiga skulder | 1 527 | 108 |
| Skulder hänförliga till tillgångar som innehas för försäljning | 3 136 | 108 |

AM



Hilding Anders Financing AB, org nr; 556933-2074

65

NOT 28 Händelser efter balansdagen

Under våren 2023 har ett avtal om att sälja vår ryska verksamhet signerats, se vidare i förvaltningsberättelsen under "Verksamhet och väsentliga händelser under året". Under samma avsnitt finns även information om att del av vår verksamhet i Kina som tidigare var till försäljning istället kommer att överföras till befintlig verksamhet i ett systerbolag i Kina, detta på grund av att köparen drog sig ur affären. Se även avsnitt "Finansering och fortsatt drift" avseende omfinansiering.

NOT 29 Förslag till vinstdisposition

Styrelsen föreslår att till årsstämman förfogande, vinstmedeln om 4 327 792 184 SEK, disponeras enligt följande:

| kronor: | |
|------------------------|----------------------|
| Balanserade vinstmedel | 10 353 790 784 |
| Årets resultat | -6 025 998 600 |
| | <u>4 327 792 184</u> |

| | |
|--|---------------|
| Styrelsen föreslår att vinstmedlen disponeras så att i ny räkning överförs | 4 327 792 184 |
|--|---------------|

NOT 30 Uppgifter om moderbolaget

Hilding Anders Financing AB (orgnr 556933-2074) är ett svenskt bolag med säte i Malmö kommun. Adressen till huvudkontoret är Neptungatan 1, 211 20 Malmö. Koncernredovisningen för år 2022 består av moderbolaget och dess dotterföretag, tillsammans benämnd koncernen.

NOT 31 Definitioner av nyckeltal

Nettoomsättning

Värdet på koncernens leveranser efter avdrag för leveranser mellan bolag inom koncernen.

Bruttomarginal

Bruttoresultat i relation till nettoomsättning.

Rörelseresultat

Resultat före skatt och före finansiella poster

Rörelsemarginal

Rörelseresultat i relation till nettoomsättning.

Nettomarginal

Resultat före skatt i procent av nettoomsättningen.

Avkastning på totalt kapital

Resultat före skatt plus finansiella kostnader i procent av genomsnittligt totalt kapital.

Avkastning på eget kapital

Årets resultat i procent av genomsnittligt eget kapital.

Nettoskuldsättning

Räntebärande tillgångar minskat med räntebärande avsättningar och skulder.

Nettoskuldssättningsgrad

Nettoskuldssättning i relation till eget kapital.

Räntetäckningsgrad

Resultat före skatt plus finansiella kostnader dividerat med finansiella kostnader

Am



Hilding Anders Financing AB, org nr; 556933-2074

66

Malmö 2023-07-12

Henrik Sjögren

Styrelseordförande

Henno Schultze Enden

Styrelseledamot

Peter Sturm

Verkställande direktör

Vår revisionsberättelse har lämnats 2023-07-14

Öhrlings PricewaterhouseCoopers AB

Cecilia Ancker Dorselius

Autoriserad revisor




Hilding Anders Financing AB, org nr: 556933-2074

66

Malmö 2023- 07-12

Henrik Sjögren

Styrelseordförande



Peter Stürm

Verkställande direktör

Hanno Schultze Enden

Styrelseledamot

Vår revisionsberättelse har lämnats 2023-

Öhrlings PricewaterhouseCoopers AB

Cecilia Andrén Dorselius

Auktoriserad revisor




Hilding Anders Financing AB, org nr; 556933-2074

66

Malmö 2023-07-12

Henrik Sjögren
Styrelseordförande



Hanno Schultze Enden
Styrelseledamot

Peter Sturm
Verkställande direktör

Vår revisionsberättelse har lämnats 2023-
Öhrlings PricewaterhouseCoopers AB

Cecilia André Dorsetius
Auktoriserad revisor



Revisionsberättelse

Till bolagsstämman i Hilding Anders Financing AB, org.nr 556933-2074

Rapport om årsredovisningen och koncernredovisningen

Uttalanden

Vi har utfört en revision av årsredovisningen och koncernredovisningen för Hilding Anders Financing AB för år 2022 med undantag för hållbarhetsrapporten på sidorna 4-10.

Enligt vår uppfattning har årsredovisningen upprättats i enlighet med årsredovisningslagen och ger en i alla väsentliga avseenden rättvisande bild av moderbolagets finansiella ställning per den 31 december 2022 och av dess finansiella resultat och kassaflöde för året enligt årsredovisningslagen. Koncernredovisningen har upprättats i enlighet med årsredovisningslagen och ger en i alla väsentliga avseenden rättvisande bild av koncernens finansiella ställning per den 31 december 2022 och av dess finansiella resultat och kassaflöde för året enligt International Financial Reporting Standards (IFRS), såsom de antagits av EU, och årsredovisningslagen. Våra uttalanden omfattar inte hållbarhetsrapporten på sidorna 4-10. Förvaltningsberättelsen är förenlig med årsredovisningens och koncernredovisningens övriga delar.

Vi tillstyrker därför att bolagsstämman fastställer resultaträkningen och balansräkningen för moderbolaget och koncernen.

Grund för uttalanden

Vi har utfört revisionen enligt International Standards on Auditing (ISA) och god revisionssed i Sverige. Vårt ansvar enligt dessa standarder beskrivs närmare i avsnittet Revisorns ansvar. Vi är oberoende i förhållande till moderbolaget och koncernen enligt god revisorssed i Sverige och har i övrigt fullgjort vårt yrkesetiska ansvar enligt dessa krav.

Vi anser att de revisionsbevis vi har inhämtat är tillräckliga och ändamålsenliga som grund för våra uttalanden.

Uppllysning av särskild betydelse

Utan att det påverkar våra uttalanden ovan vill vi fästa uppmärksamheten på avsnittet Finansiering och fortsatt drift. För att säkerställa företagets förmåga att fortsätta verksamheten har företaget under våren 2023 förhandlat en omfinansiering med sina banker och banksyndikat. Vid tidpunkten för vår revisionsberättelse har en domstol i UK beslutat, bindande för alla parter, att bolaget har fullmakt att fullborda omfinansieringen genom att upprätta de formella dokument och avtal som krävs. Vi har inte modifierat vårt uttalande på grund av detta.

Annan information än årsredovisningen och koncernredovisningen

Detta dokument innehåller även annan information än årsredovisningen och koncernredovisningen och återfinns på sidorna 4-10. Den andra informationen består av bolagets hållbarhetsrapport. Det är styrelsen och verkställande direktören som har ansvaret för denna andra information.

Vårt uttalande avseende årsredovisningen och koncernredovisningen omfattar inte denna information och vi gör inget uttalande med bestyrkande avseende denna andra information.

I samband med vår revision av årsredovisningen och koncernredovisningen är det vårt ansvar att läsa den information som identifieras ovan och överväga om informationen i väsentlig utsträckning är oförenlig med årsredovisningen och koncernredovisningen. Vid denna genomgång beaktar vi även den kunskap vi i övrigt inhämtat under revisionen samt bedömer om informationen i övrigt verkar innehålla väsentliga felaktigheter.

Om vi, baserat på det arbete som har utförts avseende denna information, drar slutsatsen att den andra informationen innehåller en väsentlig felaktighet, är vi skyldiga att rapportera detta. Vi har inget att rapportera i det avseendet.

Styrelsens och verkställande direktörens ansvar

Det är styrelsen och verkställande direktören som har ansvaret för att årsredovisningen och koncernredovisningen upprättas och att de ger en rättvisande bild enligt årsredovisningslagen och, vad gäller koncernredovisningen, enligt IFRS, så som de antagits av EU och årsredovisningslagen. Styrelsen och



verkställande direktören ansvarar även för den interna kontroll som de bedömer är nödvändig för att upprätta en årsredovisning och koncernredovisning som inte innehåller några väsentliga felaktigheter, vare sig dessa beror på oegentligheter eller misstag.

Vid upprättandet av årsredovisningen och koncernredovisningen ansvarar styrelsen och verkställande direktören för bedömningen av bolagets och koncernens förmåga att fortsätta verksamheten. De upplyser, när så är tillämpligt, om förhållanden som kan påverka förmågan att fortsätta verksamheten och att använda antagandet om fortsatt drift. Antagandet om fortsatt drift tillämpas dock inte om styrelsen och verkställande direktören avser att likvidera bolaget, upphöra med verksamheten eller inte har något realistiskt alternativ till att göra något av detta.

Revisorns ansvar

Våra mål är att uppnå en rimlig grad av säkerhet om huruvida årsredovisningen och koncernredovisningen som helhet inte innehåller några väsentliga felaktigheter, vare sig dessa beror på oegentligheter eller misstag, och att lämna en revisionsberättelse som innehåller våra uttalanden. Rimlig säkerhet är en hög grad av säkerhet, men är ingen garanti för att en revision som utförs enligt ISA och god revisionssed i Sverige alltid kommer att upptäcka en väsentlig felaktighet om en sådan finns. Felaktigheter kan uppstå på grund av oegentligheter eller misstag och anses vara väsentliga om de enskilt eller tillsammans rimligen kan förväntas påverka de ekonomiska beslut som användare fattar med grund i årsredovisningen och koncernredovisningen.

En ytterligare beskrivning av vårt ansvar för revisionen av årsredovisningen och koncernredovisningen finns på Revisorsinspektionens webbplats: www.revisorsinspektionen.se/revisornsansvar. Denna beskrivning är en del av revisionsberättelsen.

Rapport om andra krav enligt lagar och andra författningar

Uttalanden

Utöver vår revision av årsredovisningen och koncernredovisningen har vi även utfört en revision av styrelsens och verkställande direktörens förvaltning för Hilding Anders Financing AB för år 2022 samt av förslaget till dispositioner beträffande bolagets vinst eller förlust.

Vi tillstyrker att bolagsstämman disponerar vinsten enligt förslaget i förvaltningsberättelsen och beviljar styrelsens ledamöter och verkställande direktören ansvarsfrihet för räkenskapsåret.

Grund för uttalanden

Vi har utfört revisionen enligt god revisionssed i Sverige. Vårt ansvar enligt denna beskrivs närmare i avsnittet Revisorns ansvar. Vi är oberoende i förhållande till moderbolaget och koncernen enligt god revisorssed i Sverige och har i övrigt fullgjort vårt yrkesetiska ansvar enligt dessa krav.

Vi anser att de revisionsbevis vi har inhämtat är tillräckliga och ändamålsenliga som grund för våra uttalanden.

Styrelsens och verkställande direktörens ansvar

Det är styrelsen som har ansvaret för förslaget till dispositioner beträffande bolagets vinst eller förlust. Vid förslag till utdelning innefattar detta bland annat en bedömning av om utdelningen är försvarlig med hänsyn till de krav som bolagets och koncernens verksamhetsart, omfattning och risker ställer på storleken av moderbolagets och koncernens egna kapital, konsolideringsbehov, likviditet och ställning i övrigt.

Styrelsen ansvarar för bolagets organisation och förvaltningen av bolagets angelägenheter. Detta innefattar bland annat att förtäpande bedöma bolagets och koncernens ekonomiska situation, och att tillse att bolagets organisation är utformad så att bokföringen, medelsförvaltningen och bolagets ekonomiska angelägenheter i övrigt kontrolleras på ett betryggande sätt. Den verkställande direktören ska sköta den löpande förvaltningen enligt styrelsens riktlinjer och anvisningar och bland annat vidta de åtgärder som är nödvändiga för att bolagets bokföring ska fullgöras i överensstämmelse med lag och för att medelsförvaltningen ska skötas på ett betryggande sätt.

Revisorns ansvar

Vårt mål beträffande revisionen av förvaltningen, och därmed vårt uttalande om ansvarsfrihet, är att inhämta revisionsbevis för att med en rimlig grad av säkerhet kunna bedöma om någon styrelseledamot eller verkställande direktören i något väsentligt avseende:



- företaget någon åtgärd eller gjort sig skyldig till någon försummelse som kan föranleda ersättningsskyldighet mot bolaget
- på något annat sätt handlat i strid med aktiebolagslagen, årsredovisningslagen eller bolagsordningen.

Vårt mål beträffande revisionen av förslaget till dispositioner av bolagets vinst eller förlust, och därmed vårt uttalande om detta, är att med rimlig grad av säkerhet bedöma om förslaget är förenligt med aktiebolagslagen.

Rimlig säkerhet är en hög grad av säkerhet, men ingen garanti för att en revision som utförs enligt god revisionssed i Sverige alltid kommer att upptäcka åtgärder eller försummelser som kan föranleda ersättningsskyldighet mot bolaget, eller att ett förslag till dispositioner av bolagets vinst eller förlust inte är förenligt med aktiebolagslagen.

En ytterligare beskrivning av vårt ansvar för revisionen av förvaltningen finns på Revisorsinspektionens webbplats: www.revisorsinspektionen.se/revisorsansvar. Denna beskrivning är en del av revisionsberättelsen.

Revisorns yttrande avseende den lagstadgade hållbarhetsrapporten

Det är styrelsen som har ansvaret för hållbarhetsrapporten på sidorna 4-10 och för att den är upprättad i enlighet med årsredovisningslagen.

Vår granskning har skett enligt FAR:s uttalande RevR 12 Revisorns yttrande om den lagstadgade hållbarhetsrapporten. Detta innebär att vår granskning av hållbarhetsrapporten har en annan inriktning och en väsentligt mindre omfattning jämfört med den inriktning och omfattning som en revision enligt International Standards on Auditing och god revisionssed i Sverige har. Vi anser att denna granskning ger oss tillräcklig grund för vårt uttalande.

En hållbarhetsrapport har upprättats.

Övrig information

Årsredovisningen har inte upprättats i sådan tid att det varit möjligt att, enligt 7 kap. 10 § aktiebolagslagen, hålla bolagsstämman inom sex månader efter räkenskapsårets utgång.

Malmö den 14 juli 2023

Öhllings PricewaterhouseCoopers AB

Cecilia Andrén Darselius
Auktoriserad revisör



Årsregnskap 2022 B-Fly Norway AS



Til generalforsamlingen i B-Fly Norway AS

Uavhengig revisors beretning

Konklusjon

Vi har revidert årsregnskapet for B-Fly Norway AS som består av balanse per 31. desember 2022, resultatregnskap for regnskapsåret avsluttet per denne datoen og noter til årsregnskapet, herunder et sammendrag av viktige regnskapsprinsipper.

Etter vår mening

- oppfyller årsregnskapet gjeldende lovkrav, og
- gir årsregnskapet et rettviseende bilde av selskapets finansielle stilling per 31. desember 2022, og av dets resultater for regnskapsåret avsluttet per denne datoen i samsvar med regnskapslovens regler og god regnskapsskikk i Norge.

Grunnlag for konklusjonen

Vi har gjennomført revisjonen i samsvar med International Standards on Auditing (ISA-ene). Våre oppgaver og plikter i henhold til disse standardene er beskrevet nedenfor under *Revisors oppgaver og plikter ved revisjonen av årsregnskapet*. Vi er uavhengige av selskapet i samsvar med kravene i relevante lover og forskrifter i Norge og International Code of Ethics for Professional Accountants (inkludert internasjonale uavhengighetsstandarder) utstedt av International Ethics Standards Board for Accountants (IESBA-reglene), og vi har overholdt våre øvrige etiske forpliktelser i samsvar med disse kravene. Innhentet revisjonsbevis er etter vår vurdering tilstrekkelig og hensiktsmessig som grunnlag for vår konklusjon.

Styrets ansvar for årsregnskapet

Styret (ledelsen) er ansvarlig for å utarbeide årsregnskapet og for at det gir et rettviseende bilde i samsvar med regnskapslovens regler og god regnskapsskikk i Norge. Ledelsen er også ansvarlig for slik internkontroll som den finner nødvendig for å kunne utarbeide et årsregnskap som ikke inneholder vesentlig feilinformasjon, verken som følge av misligheter eller utilsiktede feil.

Ved utarbeidelsen av årsregnskapet må ledelsen ta standpunkt til selskapets evne til fortsatt drift og opplyse om forhold av betydning for fortsatt drift. Forutsetningen om fortsatt drift skal legges til grunn for årsregnskapet så lenge det ikke er sannsynlig at virksomheten vil bli avviklet.

Revisors oppgaver og plikter ved revisjonen av årsregnskapet

Vårt mål er å oppnå betryggende sikkerhet for at årsregnskapet som helhet ikke inneholder vesentlig feilinformasjon, verken som følge av misligheter eller utilsiktede feil, og å avgi en revisjonsberetning som inneholder vår konklusjon. Betryggende sikkerhet er en høy grad av sikkerhet, men ingen garanti for at en revisjon utført i samsvar med ISA-ene, alltid vil avdekke vesentlig feilinformasjon.

Feilinformasjon kan oppstå som følge av misligheter eller utilsiktede feil. Feilinformasjon er å anse som vesentlig dersom den enkeltvis eller samlet med rimelighet kan forventes å påvirke de økonomiske beslutningene som brukerne foretar på grunnlag av årsregnskapet.

PricewaterhouseCoopers AS, Strømsø Torg 9, Postboks 2078 Strømsø, NO-3003 Drammen
T: 02316, org. no.: 987 009 713 MVA, www.pwc.no

Statsautoriserte revisorer, medlemmer av Den norske Revisorforening og autorisert regnskapsførerselskap



For videre beskrivelse av revisors oppgaver og plikter vises det til:
<https://revisorforeningen.no/revisjonsberetninger>

Drammen, 30. mars 2023
PricewaterhouseCoopers AS

Gorm F. Nymark
Statsautorisert revisor
(elektronisk signert)



 Securely signed with Brevio

Revisjonsberetning 2022

Signers:

| <i>Name</i> | <i>Method</i> | <i>Date</i> |
|--------------------|---------------|------------------|
| Nymark, Gorm Frode | BANKID_MOBILE | 2023-03-31 13:39 |

This document package contains:
- Every page this page
- The original document(s)
The electronic report was generated automatically from the document, but no digital signature is present



B-Fly Norway AS RESULTATREGNSKAP (Beløp i NOK 1000)

| | Note | 2022 | 2021 |
|--|------|--------------|------------|
| Salgsinntekt | | | |
| Sum driftsinntekt | | <u>0</u> | <u>0</u> |
| Lønnskostnad | | 0 | 0 |
| Annen driftskostnad | 1 | <u>0</u> | <u>0</u> |
| Sum driftskostnad | | <u>0</u> | <u>0</u> |
| Driftsresultat | | <u>0</u> | <u>0</u> |
| Nedskrivning finansielle anleggsmidler | | 0 | 0 |
| Renteinntekt fra foretak i samme konsern | | 8 085 | 4 577 |
| Rentekostnad til foretak i samme konsern | | 6 582 | 3 654 |
| Annen rentekostnad | | <u>0</u> | <u>0</u> |
| Ordinært resultat før skattekostnad | | <u>1 503</u> | <u>923</u> |
| Skattekostnad på ordinært resultat | 2 | <u>331</u> | <u>203</u> |
| Ordinært resultat | | <u>1 172</u> | <u>720</u> |
| Årsresultat | 3 | <u>1 172</u> | <u>720</u> |
| <i>Opplysninger om:</i> | | | |
| Overført annen egenkapital | 3 | 1172 | 720 |
| Overført fra annen egenkapital | | | |
| Dekket av overkursfond | | 0 | 0 |
| Sum overføringer | | <u>1 172</u> | <u>720</u> |



B-Fly Norway AS

BALANSE PR. 31.12

(Beløp i NOK 1000)

| | Note | 2022 | 2021 |
|--------------------------------------|------|----------------|----------------|
| EIENDELER | | | |
| Anleggsmidler | | | |
| Immaterielle eiendeler | | | |
| Utsatt skattefordel | 2 | <u>0</u> | <u>0</u> |
| Sum immaterielle eiendeler | | <u>0</u> | <u>0</u> |
| Finansielle anleggsmidler | | | |
| Aksjer i Hilding Anders Holdings AS | 4 | <u>323 147</u> | <u>323 147</u> |
| Lån til foretak i samme konsern | 7 | <u>128 006</u> | <u>119 920</u> |
| Sum finansielle anleggsmidler | | <u>451 153</u> | <u>443 067</u> |
| Sum anleggsmidler | | <u>451 153</u> | <u>443 067</u> |
| Omløpsmidler | | | |
| Fordringer | | | |
| Fordring konsernselskap | | <u>0</u> | <u>0</u> |
| Sum fordringer | | <u>0</u> | <u>0</u> |
| Bankinnskudd, kontanter o.l. | | <u>0</u> | <u>0</u> |
| Sum omløpsmidler | | <u>0</u> | <u>0</u> |
| SUM EIENDELER | | <u>451 153</u> | <u>443 067</u> |

**B-Fly Norway AS**

BALANSE PR. 31.12.

(Beløp i NOK 1000)

| | Note | 2022 | 2021 |
|---------------------------------------|------|----------------|----------------|
| EGENKAPITAL OG GJELD | | | |
| EGENKAPITAL | | | |
| <i>Innskutt egenkapital</i> | | | |
| Aksjekapital (1 022 aksjer à kr 100) | 3,6 | 102 | 102 |
| Overkursfond | 3 | 346 287 | 346 287 |
| Sum ianskutt egenkapital | | 346 389 | 346 389 |
| <i>Opptjent egenkapital</i> | | | |
| Annen egenkapital | 3 | 2 525 | 1 352 |
| Sum opptjent egenkapital | | 2 525 | 1 352 |
| Sum egenkapital | 3 | 348 914 | 347 741 |
| GJELD | | | |
| <i>Annen langsiktig gjeld</i> | | | |
| Gjeld til konsernselskap | 5,7 | 79 030 | 79 030 |
| Sum annen langsiktig gjeld | | 79 030 | 79 030 |
| <i>Kortsiktig gjeld</i> | | | |
| Betalbar skatt | 2 | 331 | 203 |
| Gjeld til konsernselskap | 7 | 22 878 | 14 449 |
| Annen kortsiktig gjeld | | 0 | 1 644 |
| Sum kortsiktig gjeld | | 23 209 | 16 296 |
| Sum gjeld | | 102 239 | 95 326 |
| SUM EGENKAPITAL OG GJELD | | 451 153 | 443 067 |

Toni Haberthur
Styreformann

Svalvik 30. Mars , 2023

Jan Trygve Jansen
Styremedlem



B-Fly Norway AS


BALANSE PR. 31.12.

(Beløp i NOK 1000)

| | Note | 2022 | 2021 |
|---------------------------------------|------|----------------|----------------|
| EGENKAPITAL OG GJELD | | | |
| EGENKAPITAL | | | |
| <i>Innskutt egenkapital</i> | | | |
| Aksjekapital (1 022 aksjer à kr 100) | 3,6 | 102 | 102 |
| Overkursfond | 3 | 346 287 | 346 287 |
| Sum innskutt egenkapital | | 346 389 | 346 389 |
| <i>Opptjent egenkapital</i> | | | |
| Annen egenkapital | 3 | 2 525 | 1 352 |
| Sum opptjent egenkapital | | 2 525 | 1 352 |
| Sum egenkapital | 3 | 348 914 | 347 741 |
| GJELD | | | |
| <i>Annen langsiktig gjeld</i> | | | |
| Gjeld til konsernselskap | 5,7 | 79 030 | 79 030 |
| Sum annen langsiktig gjeld | | 79 030 | 79 030 |
| <i>Kortsiktig gjeld</i> | | | |
| Betalbar skatt | 2 | 331 | 203 |
| Gjeld til konsernselskap | 7 | 22 878 | 14 449 |
| Annen kortsiktig gjeld | | 0 | 1 644 |
| Sum kortsiktig gjeld | | 23 209 | 16 296 |
| Sum gjeld | | 102 239 | 95 326 |
| SUM EGENKAPITAL OG GJELD | | 451 153 | 443 067 |

Svelvik 30. Mars , 2023

Toni Haberthur
Styreformann


Jan Trygve Jensen
Styremedlem



B-Fly Norway AS

Noter til regnskapet for 2022

Regnskapsprinsipper

Årsregnskapet er satt opp i samsvar med regnskapsloven og god regnskapsskikk

Klassifisering og vurdering av balanseposter

Eiendeler bestemt til varig eie eller bruk er klassifisert som anleggsmidler. Eiendeler som er tilknyttet varekretsløpet er klassifisert som omløpsmidler. Fordringer klassifiseres som omløpsmidler hvis de skal tilbakebetales i løpet av ett år etter utbetalingstidspunktet. For gjeld er analoge kriterier lagt til grunn.

Omløpsmidler vurderes til laveste av anskaffelseskost og virkelig verdi. Kortsiktig gjeld balanseføres til nominelt beløp på etableringstidspunktet.

Anleggsmidler vurderes til anskaffelseskost. Varige anleggsmidler som forringes i verdi avskrives lineært over forventet økonomisk levetid. Anleggsmidlene nedskrives til virkelig verdi ved verdifall som ikke forventes å være forbigående. Langsiktig gjeld i norske kroner med unntak av andre avsetninger balanseføres til nominelt beløp på etableringstidspunktet.

Fordringer

Kundefordringer og andre fordringer er oppført i balansen til pålydende etter fradrag for avsetning til forventet tap. Avsetning til tap gjøres på grunnlag av individuelle vurderinger av de enkelte fordringene. I tillegg gjøres det for øvrige kundefordringer en uspesifisert avsetning for å dekke antatt tap.

Kortsiktige plasseringer

Kortsiktige plasseringer (aksjer og andeler vurdert som omløpsmidler) vurderes til laveste av gjennomsnittlig anskaffelseskost og virkelig verdi på balansedagen. Mottatt utbytte og andre utdelinger inntektsføres som annen finansinntekt.

Datterselskaper, tilknyttede selskaper og felleskontrollert virksomhet

Datterselskaper, tilknyttede selskaper og felles kontrollert virksomhet er vurdert etter kostmetoden i selskapsregnskapet. Investeringen er vurdert til anskaffelseskost for aksjene med mindre nedskrivning har vært nødvendig. Utbytte/konsernbidrag fra datterselskap regnskapsføres det samme året som datterselskapet avsetter beløpet.

Skatt

Skattekostnaden i resultatregnskapet omfatter både periodens betalbare skatt og endring i utsatt skatt. Utsatt skatt er beregnet med 22 % på grunnlag av midlertidige forskjeller, samt eventuelt underskudd til fremføring ved utgangen av regnskapsåret. Oppføring av utsatt skattefordel er begrunnet med antatt fremtidig inntjening.

Konsernregnskap

Underkonsernet B-Fly Norway AS inngår i konsernregnskapet til Hilding Anders Holding 3 AB og har derfor unntak fra plikten til å utarbeide konsernregnskap etter Regnskapsloven § 3-7. Konsernregnskapet til Hilding Anders Holding 3 AB er tilgjengelig på følgende adresse:
Hilding Anders Holding 3 AB (556708-2622)
Neptunigatan 1, Posthusplatzen.
211 20 Malmö
Sverige



B-Fly Norway AS

Noter til regnskapet for 2022

Note 1 Lønnskostnader, antall ansatte, godtgjørelser, lån til ansatte mm.

Selskapet har ingen ansatte og følgelig ingen lønnskostnader.

Revisor

Kostnadsført revisjonshonorar i regnskapet var 0. Honorar for øvrig bistand fra revisor utgjorde 0.

Note 2 Skatt

Grunnlag for skattekostnad, endring i utsatt skatt og betalbar skatt

| | 2022 | 2021 |
|---|--------------|-------------|
| Resultat før skattekostnad | 1 504 | 924 |
| Permanente forskjeller | 0 | 0 |
| Grunnlag for årets skattekostnad | 1 504 | 924 |
| Endring i midlertidige resultatforskjeller | 0 | 0 |
| Grunnlag for betalbar skatt i resultatregnskapet | 1 504 | 924 |
| Fremførbart underskudd | 0 | 0 |
| +/- Mottatt/avgitt konsernbidrag | 0 | 0 |
| Skattepliktig inntekt (grunnlag for betalbar skatt i balansen) | 1 504 | 924 |
| Midlertidige forskjeller: | 2022 | 2021 |
| Langsiktig gjeld | 0 | 0 |
| Netto midlertidige forskjeller | 0 | 0 |
| Underskudd til fremføring | 0 | 0 |
| Grunnlag utsatt skatt/skattefordel (-) | 0 | 0 |
| 22 % Utsatt skattefordel | 0 | 0 |
| Herav ikke balanseført utsatt skattefordel | 0 | 0 |
| Utsatt skattefordel i balansen | 0 | 0 |
| | 2022 | 2021 |
| Fordeling av skattekostnaden | | |
| Betalbar skatt (22 % av grunnlag for betalbar skatt i resultatregnskapet) | 331 | 203 |
| Endring i utsatt skatt/skattefordel | 0 | 0 |
| Skattekostnad | 331 | 203 |



B-Fly Norway AS

Noter til regnskapet for 2022

Note 3 Egenkapital

| Årets endring i egenkapital | Aksje- kapital | Overkurs- fond | Annen EK | Sum |
|-----------------------------|-------------------|-------------------|----------|----------------|
| Egenkapital 01.01. | 102 | 347 640 | | 347 742 |
| Kapitalforhøyelse | | | | 0 |
| Årets resultat | 0 | 1 172 | | 1 172 |
| Egenkapital 31.12. | 102 | 348 812 | 0 | 348 914 |

Note 4 Datterselskap, tilknyttet selskap og felleskontrollert virksomhet

Investeringene i datterselskap, tilknyttet selskap og felles kontrollert virksomhet regnskapsføres etter kostmetoden.

| Datterselskap | Forretnings- kontor | Eierandel | Egenkap. siste år (100 %) | Resultat siste år (100 %) | Balanseført verdi |
|--------------------------------------|------------------------|-----------|---------------------------------|---------------------------------|----------------------|
| Hilding Anders Holdings Norway AS | Svelvik | 100 % | 178 186 | 0 | 323 147 |
| Balanseført verdi 31.12. | | | 178 186 | 0 | 323 147 |

Note 5 Gjeld

| Langsiktig gjeld med forfall senere enn 5 år | 2022 | 2021 |
|--|---------------|---------------|
| Gjeld til konsernselskap | 79 030 | 79 030 |
| Sum | 79 030 | 79 030 |

Note 6 Aksjekapital og aksjonærinformasjon

Aksjekapitalen på kr. 102 200 består av 1 022 aksjer á kr. 100. Alle aksjer har like rettigheter.

Aksjonærer

| | |
|---------------------------------|-------|
| Hilding Anders Services AB | 1 001 |
| Hilding Anders International AB | 21 |

Note 7 Mellomværende med selskap i samme konsern m.v.

| | Andre fordringer | |
|-------------------------|------------------|----------------|
| | 2022 | 2021 |
| Foretak i samme konsern | 128 006 | 119 920 |
| Sum | 128 006 | 119 920 |

| | Øvrig langsiktig gjeld | | Annen kortsiktig gjeld | |
|-------------------------|------------------------|---------------|------------------------|---------------|
| | 2022 | 2021 | 2022 | 2021 |
| Foretak i samme konsern | 79 030 | 79 030 | 22 878 | 14 449 |
| Sum | 79 030 | 79 030 | 22 878 | 14 449 |