



ÅRSREGNSKAPET FOR REGNSKAPSÅRET 2022 - GENERELL INFORMASJON

Enheten

Organisasjonsnummer: 989 264 761
Organisasjonsform: Aksjeselskap
Foretaksnavn: TOPA HOLDING AS
Forretningsadresse: c/o Stein Bye Regnskap AS
Kongsveien 91
1177 OSLO

Regnskapsår

Årsregnskapets periode: 01.01.2022 - 31.12.2022

Konsern

Morselskap i konsern: Nei

Regnskapsregler

Regler for små foretak benyttet: Ja
Benyttet ved utarbeidelsen av årsregnskapet til selskapet: Regnskapslovens alminnelige regler

Årsregnskapet fastsatt av kompetent organ

Bekreftet av representant for selskapet: Øyvind Selnes Patricksson
Dato for fastsettelse av årsregnskapet: 30.06.2023

Grunnlag for avgivelse

År 2022: Årsregnskapet er elektronisk innlevert
År 2021: Tall er hentet fra elektronisk innlevert årsregnskap fra 2022

Det er ikke krav til at årsregnskapet m.v. som sendes til Regnskapsregisteret er undertegnet. Kontrollen på at dette er utført ligger hos revisor/enhetens øverste organ. Sikkerheten ivaretas ved at innsender har rolle/rettighet for innsending av årsregnskapet via Altinn, og ved at det bekreftes at årsregnskapet er fastsatt av kompetent organ.

Brønnøysundregistrene, 28.08.2024



Resultatregnskap

Beløp i: NOK	Note	2022	2021
RESULTATREGNSKAP			
Kostnader			
Annen driftskostnad	1	29 811	65 772
Sum kostnader		29 811	65 772
Driftsresultat		-29 811	-65 772
Finansinntekter og finanskostnader			
Annen renteinntekt		30 103	642
Annen finansinntekt		998 083	740 280
Verdiøkning markedsbaserte omløpsmidler	6		
Sum finansinntekter		1 028 187	740 922
Annen finanskostnad		28 378	
Sum finanskostnader		28 378	
Netto finans		999 808	740 922
Ordinært resultat før skattekostnad		969 997	675 150
Skattekostnad	2, 7		
Ordinært resultat etter skattekostnad		969 997	675 150
Årsresultat		969 997	675 150
Årsresultat etter minoritetsinteresser		969 997	675 150
Totalresultat		969 997	675 150
Overføringer og disponeringer			
Ordinært utbytte		900 000	
Avsatt til annen egenkapital	5	69 997	675 150
Sum overføringer og disponeringer		969 997	675 150



Balanse

Beløp i: NOK	Note	2022	2021
BALANSE - EIENDELER			
Anleggsmidler			
Immaterielle eiendeler			
Utsatt skattefordel	2, 7		
Finansielle anleggsmidler			
Investeringer i tilknyttet selskap	3	7 657 900	7 857 900
Investeringer i aksjer og andeler	6	434 302	459 817
Sum finansielle anleggsmidler		8 092 202	8 317 717
Sum anleggsmidler		8 092 202	8 317 717
Omløpsmidler			
Varer			
Fordringer			
Andre kortsiktige fordringer		-13 783	2 205 924
Sum fordringer		-13 783	2 205 924
Bankinnskudd, kontanter og lignende			
Bankinnskudd, kontanter o.l.		5 035 934	1 628 215
Sum bankinnskudd, kontanter og lignende		5 035 934	1 628 215
Sum omløpsmidler		5 022 151	3 834 139
SUM EIENDELER		13 114 353	12 151 856
BALANSE - EGENKAPITAL OG GJELD			
Egenkapital			
Innskutt egenkapital			
Aksjekapital	4	100 000	100 000
Sum innskutt egenkapital		100 000	100 000
Opptjent egenkapital			



Balanse

Beløp i: NOK	Note	2022	2021
Annen egenkapital	5	12 114 353	12 044 356
Sum opptjent egenkapital		12 114 353	12 044 356
Sum egenkapital		12 214 353	12 144 356
Gjeld			
Langsiktig gjeld			
Utsatt skatt	7		
Annen langsiktig gjeld			
Sum langsiktig gjeld		0	0
Kortsiktig gjeld			
Leverandørgjeld			6 000
Betalbar skatt	2, 7		
Utbytte		900 000	
Annen kortsiktig gjeld			1 500
Sum kortsiktig gjeld		900 000	7 500
Sum gjeld		900 000	7 500
SUM EGENKAPITAL OG GJELD		13 114 353	12 151 856



Brønnøysundregistrene

ÅRSREGNSKAP FOR REGNSKAPSÅRET 2022 - GENERELL INFORMASJON

Journalnummer: 2023 724674

Enheten

Organisasjonsnummer: 989 264 761
Organisasjonsform: Aksjeselskap
Foretaksnavn: TOPA HOLDING AS
Forretningsadresse: c/o Stein Bye Regnskap AS
Kongsveien 91
1177 OSLO

Regnskapsår

Årsregnskapets periode: 01.01.2022 - 31.12.2022

Konsern

Morselskap i konsern: Nei

Regnskapsregler

Regler for små foretak benyttet: Ja
Benyttet ved utarbeidelsen av
årsregnskapet til selskapet: Regnskapslovens alminnelige regler

Årsregnskapet fastsatt av kompetent organ

Bekreftet av representant for selskapet: Øyvind Selnes Patricksson
Dato for fastsettelse av årsregnskapet: 30.06.2023

Revisjon

Årsregnskapet er utarbeidet av ekstern
autorisert regnskapsfører: Ja
Ekstern autorisert regnskapsfører har i
løpet av regnskapsåret bistått ved den
løpende regnskapsføringen eller utført
andre tjenester for selskapet enn å
utarbeide årsregnskapet: Ja

Grunnlag for avgivelse

År 2022: Årsregnskap er elektronisk innlevert.
År 2021: Tall er hentet fra elektronisk innlevert årsregnskap fra 2022.

Det er ikke krav til at årsregnskapet m.v. som sendes til Regnskapsregisteret er undertegnet. Kontrollen på at dette er utført ligger hos revisor/enhetens øverste organ. Sikkerheten ivaretas ved at innsender har rolle/rettighet for innsending av årsregnskapet via Altinn, og ved at det bekreftes at årsregnskapet er fastsatt av kompetent organ.

Brønnøysundregistrene, 06.09.2023

Brønnøysundregistrene
Postadresse: Postboks 900, 8910 Brønnøysund
Telefon: 75 00 75 00
E-post: firmapost@brreg.no Internett: www.brreg.no
Organisasjonsnummer: 974 760 673



Organisasjonsnr: 989 264 761
TOPA HOLDING AS

RESULTATREGNSKAP

Beløp i: NOK	Note	2022	2021
RESULTATREGNSKAP			
Kostnader			
Annen driftskostnad	1	29 811	65 772
Sum kostnader		29 811	65 772
Driftsresultat		-29 811	-65 772
Finansinntekter og finanskostnader			
Annen renteinntekt		30 103	642
Annen finansinntekt		998 083	740 280
Verdiøkning markedsbaserte omløpsmidler 6			
Sum finansinntekter		1 028 187	740 922
Annen finanskostnad		28 378	
Sum finanskostnader		28 378	
Netto finans		999 808	740 922
Ordinært resultat før skattekostnad		969 997	675 150
Skattekostnad	2, 7		
Ordinært resultat etter skattekostnad		969 997	675 150
Årsresultat		969 997	675 150
Årsresultat etter minoritetsinteresser		969 997	675 150
Totalresultat		969 997	675 150
Overføringer og disponeringer			
Ordinært utbytte		900 000	
Avsatt til annen egenkapital	5	69 997	675 150
Sum overføringer og disponeringer		969 997	675 150



Organisasjonsnr: 989 264 761
TOPA HOLDING AS

BALANSE

Beløp i: NOK	Note	2022	2021
BALANSE - EIENDELER			
Anleggsmidler			
Immaterielle eiendeler			
Utsatt skattefordel	2, 7		
Finansielle anleggsmidler			
Investeringer i tilknyttet selskap	3	7 657 900	7 857 900
Investeringer i aksjer og andeler	6	434 302	459 817
Sum finansielle anleggsmidler		8 092 202	8 317 717
Sum anleggsmidler		8 092 202	8 317 717
Omløpsmidler			
Varer			
Fordringer			
Andre kortsiktige fordringer		-13 783	2 205 924
Sum fordringer		-13 783	2 205 924
Bankinnskudd, kontanter og lignende			
Bankinnskudd, kontanter o. l.		5 035 934	1 628 215
Sum bankinnskudd, kontanter og lignende		5 035 934	1 628 215
Sum omløpsmidler		5 022 151	3 834 139
SUM EIENDELER		13 114 353	12 151 856
BALANSE - EGENKAPITAL OG GJELD			
Egenkapital			
Innskutt egenkapital			
Aksjekapital	4	100 000	100 000
Sum innskutt egenkapital		100 000	100 000
Opptjent egenkapital			
Annen egenkapital	5	12 114 353	12 044 356
Sum opptjent egenkapital		12 114 353	12 044 356
Sum egenkapital		12 214 353	12 144 356



Gjeld			
Langsiktig gjeld			
Utsatt skatt	7		
Annen langsiktig gjeld			
Sum langsiktig gjeld		0	0
Kortsiktig gjeld			
Leverandørgjeld			6 000
Betalbar skatt	2, 7		
Utbytte		900 000	
Annen kortsiktig gjeld			1 500
Sum kortsiktig gjeld		900 000	7 500
Sum gjeld		900 000	7 500
SUM EGENKAPITAL OG GJELD		13 114 353	12 151 856



Organisasjonsnr: 989 264 761
TOPA HOLDING AS

NOTEOPPLYSNINGER - SELSKAP - alle poster oppgitt i hele tall

Note

1

Antall årsverk i regnskapsåret
0.00

Sum Beløp

Balanseført verdi 31.12. Varige driftsmidler Immaterielle eiend.

Konsernregnskap

Morselskapet sitt navn

Forretningskontor for morselskapet

Begrunnelse for at datterselskap er utelatt fra konsolideringen

Samlet beløp - tilknyttet selskap Årets Fjorårets

Samlet beløp - foretak i samme konsern Årets Fjorårets

Samlet beløp - foretak i samme konsern Årets Fjorårets

Samlet beløp - felles kontrollert virksomhet Årets Fjorårets

Pantstillelse Beløp

Beholdning av egne aksjer Antall Pålydende Andel av aksjek.



Noter 2022
Topa Holding AS



Regnskapsprinsipper

Årsregnskapet er satt opp i samsvar med regnskapsloven og NRS 8 - God regnskapskikk for små foretak.

Driftsinntekter og kostnadsføring

Inntekter og kostnader behandles etter de grunnleggende prinsippene om opptjening og sammenstilling.

Skatt

Skattekostnaden i resultatregnskapet omfatter både periodens betalbare skatt og endring i utsatt skatt. Utsatt skatt er beregnet med 22 % på grunnlag av de midlertidige forskjeller som eksisterer mellom regnskapsmessige og skattemessige verdier, samt ligningsmessig underskudd til fremføring ved utgangen av regnskapsåret. Skatteøkende og skattereduserende midlertidige forskjeller som reverserer eller kan reverseres i samme periode er utlignet og nettoført.

Klassifisering og vurdering av balanseposter

Omløpsmidler og kortsiktig gjeld omfatter normalt poster som forfaller til betaling innen et år etter balansedagen samt poster knytter seg til varekretsløpet. Omløpsmidler vurderes til laveste verdi av anskaffelseskost og antatt virkelig verdi.

Fordringer

Kundefordringer og andre fordringer oppføres til pålydende etter fradrag for avsetning til forventet tap. Avsetning til tap gjøres på grunnlag av en individuell vurdering av de enkelte fordringene.

Tilknyttet selskap

Tilknyttede selskaper vurderes etter kostmetoden i selskapsregnskapet. Investeringen er vurdert til anskaffelseskost for aksjene med mindre nedskrivning har vært nødvendig. Det er foretatt nedskrivning til virkelig verdi når verdifall skyldes årsaker som ikke kan antas å være forbigående og det må anses nødvendig etter god regnskapskikk. Nedskrivninger er reversert når grunnlaget for nedskrivning ikke lenger er til stede.

Utbytte, konsernbidrag og andre utdelinger fra datterselskap er inntektsført samme år som det er avsatt i givers regnskap. Overstiger utbyttet eller konsernbidraget andel av opptjent resultat etter anskaffelsestidspunktet, representerer den overskytende del tilbakebetaling av investert kapital, og utdelingene er fratrukket investeringens verdi i balansen til morselskapet.

Note 1 - Lønnskostnader

Det er ikke belastet lønnskostnader eller utbetalt godtgjørelser til daglig leder eller medlemmer av styret. Selskapet er ikke pliktig til å ha tjenestepensjonsordning etter lov om obligatorisk tjenestepensjon.

Note 2 - Skattekostnad

Årets skattekostnad fordeler seg på:	2021	2020
Betalbar skatt	0	0
Endring i utsatt skatt	0	0
Sum skattekostnad	0	0


Beregning av årets skattegrunnlag:

Resultat før skattekostnad	969 997	675 150
----------------------------	---------	---------




Noter 2022
Topa Holding AS

Permanente forskjeller	-936 985	-718 072
Endring i midlertidige forskjeller	-33 012	0
Årets skattegrunnlag resultat	0	-42 921
Bøkført betalbar skatt	0	0

 BankID Signing
Øyvind Selnes Patricksson
2023-08-25

 BankID Signing
Hege Selnes
2023-08-25

 BankID Signing
Fredrik S Patricksson
2023-08-26

 BankID Signing
Johan Selnes Patricksson
2023-08-28

Note 3 - Investering i tilknyttet selskap

Navn	Forretnings- kontor	Anskaffelses tidspunkt	Eierandel	Egenkapital	Resultat
TFP Holding AS	Oslo	24.05.2013	33,33 %	871 784	1 359 241
A. Nilsson & Co AS	Langhus	19.05.1967	21,37 %	22 912 350	7 457 979
Patricksson Holding AS	Oslo	07.06.2000	31,67 %	404 188	363 916
Interfrukt Eiendom AS	Langhus	15.04.2015	7,55 %	48 341 000	10 200 000
Mogata 22 AS	Drøbak	28.08.2020	16,67 %	760 000	-617 000

Investeringer i tilknyttet vurderes etter kostmetoden. Aksjene er verdsatt til kostpris og vil nedskrives til virkelig verdi ved varig verdifall. I henhold til unntaksreglene for små foretak utarbeides ikke konsernregnskap.

Note 4 - Antall aksjer, aksjeeiere m.v

Aksjekapital	Antall	Pålydende	Balanseført
A-aksjer	10 000	0,1	1 000
B-aksjer	990 000	0,1	99 000
Sum	1 000 000		100 000

Aksjonærer	A-aksjer	Eierandel
Hege Prøsch Selnes	10 000	100,00 %

Aksjonærer	B-aksjer	Eierandel
Opat Holding AS	330 000	33,33 %
Jopa Invest AS	330 000	33,33 %
Fsp Holding AS	330 000	33,33 %
Sum	990 000	100 %

Note 5 - Egenkapital

	Aksje- kapital	Annen egenkapital	Sum
Egenkapital 1.1	100 000	12 144 356	12 244 356
Utbytte	0	-900 000	
Årets resultat	0	969 997	675 150
Egenkapital 31.12	100 000	12 214 353	12 314 353

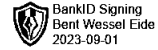
Note 6 - Markedsbaserte fond

	Kostpris	Virkelig verdi	Bøkført verdi	Verdiendring
Markedsbasert fond	459 817	434 302	434 302	0

Markedsbaserte aksjer er verdsatt til kostpris. Virkelig verdi er fastsatt i henhold til verdien som er observerbar i markedet på balansedagen.



PLUS REVISJON AS
Audit & Advisory



Til generalforsamlingen i Topa Holding AS

Uavhengig revisors beretning

Konklusjon

Vi har revidert årsregnskapet for Topa Holding AS som viser et overskudd på kr 969 997. Årsregnskapet består av balanse per 31.12 2022, resultatregnskap for regnskapsåret avsluttet per denne datoen og noter til årsregnskapet, herunder et sammendrag av viktige regnskapsprinsipper.

Etter vår mening

- oppfyller årsregnskapet gjeldende lovkrav, og
- gir årsregnskapet et rettviseende bilde av selskapets finansielle stilling per 31.12 2022 og av dets resultater for regnskapsåret avsluttet per denne datoen i samsvar med regnskapslovens regler og god regnskapsskikk i Norge.

Grunnlag for konklusjonen

Vi har gjennomført revisjonen i samsvar med International Standards on Auditing (ISA-ene). Våre oppgaver og plikter i henhold til disse standardene er beskrevet nedenfor under "Revisors oppgaver og plikter ved revisjonen av årsregnskapet". Vi er uavhengige av selskapet i samsvar med kravene i relevante lover og forskrifter i Norge og International Code of Ethics for Professional Accountants (inkludert internasjonale uavhengighetsstandarder) utstedt av International Ethics Standards Board for Accountants (IESBA-reglene), og vi har overholdt våre øvrige etiske forpliktelser i samsvar med disse kravene. Innhentet revisjonsbevis er etter vår vurdering tilstrekkelig og hensiktsmessig som grunnlag for vår konklusjon.

Ledelsens ansvar for årsregnskapet

Styret og daglig leder (ledelsen) er ansvarlige for å utarbeide årsregnskapet og for at det gir et rettviseende bilde i samsvar med regnskapslovens regler og god regnskapsskikk i Norge. Ledelsen er også ansvarlig for slik intern kontroll som den finner nødvendig for å kunne utarbeide et årsregnskap som ikke inneholder vesentlig feilinformasjon, verken som følge av misligheter eller utilsiktede feil.

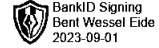
Ved utarbeidelsen av årsregnskapet må ledelsen ta standpunkt til selskapets evne til fortsatt drift og opplyse om forhold av betydning for fortsatt drift. Forutsetningen om fortsatt drift skal legges til grunn for årsregnskapet så lenge det ikke er sannsynlig at virksomheten vil bli avvirket.

Revisors oppgaver og plikter ved revisjonen av årsregnskapet

Vårt mål er å oppnå betryggende sikkerhet for at årsregnskapet som helhet ikke inneholder vesentlig feilinformasjon, verken som følge av misligheter eller utilsiktede feil, og å avgi en revisjonsberetning som inneholder vår konklusjon. Betryggende sikkerhet er en høy grad av sikkerhet, men ingen garanti for at en revisjon utført i samsvar med ISA-ene, alltid vil avdekke vesentlig feilinformasjon.

Plus Revisjon AS

Rosenkrantz' gate 20, 0160 Oslo
Tlf: 23 03 91 60
www.plus-revisjon.no
Org.nr. 990 422 052 MVA, Foretaksregisteret



Feilinformasjon kan oppstå som følge av misligheter eller utilsiktede feil. Feilinformasjon er å anse som vesentlig dersom den enkeltvis eller samlet med rimelighet kan forventes å påvirke de økonomiske beslutningene som brukerne foretar på grunnlag av årsregnskapet.

For videre beskrivelse av revisors oppgaver og plikter vises det til:
<https://revisorforeningen.no/revisjonsberetninger>

Oslo, 28.08.2023
Plus Revisjon AS

Bent Wessel Eide
statsautorisert revisor
(elektronisk signert)

Plus Revisjon AS
Rosenkrantz' gate 20, 0160 Oslo
Tlf: 23 03 91 60
www.plus-revisjon.no
Org.nr. 990 422 052 MVA, Foretaksregisteret



 BankID Signing
Øyvind Selnes Patricksson
2023-08-25

 BankID Signing
Hege Selnes
2023-08-25

 BankID Signing
Fredrik S Patricksson
2023-08-26

 BankID Signing
Johan Selnes Patricksson
2023-08-28

Årsregnskap

2022

Topa Holding AS

Org.nr.:989 264 761



Resultatregnskap

Topa Holding AS



Driftsinntekter og driftskostnader	Note	2022	2021
Annen driftskostnad	1	29 811	65 772
Sum driftskostnader		29 811	65 772
Driftsresultat		-29 811	-65 772
Finansinntekter og finanskostnader			
Annen renteinntekt		30 103	642
Annen finansinntekt		998 083	740 280
Annen finanskostnad		28 378	0
Resultat av finansposter		999 808	740 922
Resultat før skattekostnad		969 997	675 150
Resultat		969 997	675 150
Årsoverskudd		969 997	675 150
Overføringer			
Avsatt til utbytte		900 000	0
Avsatt til annen egenkapital	5	69 997	675 150
Sum overføringer		969 997	675 150



Balanse

Topa Holding AS



Eiendeler	Note	2022	2021
Anleggsmidler			
Finansielle anleggsmidler			
Investeringer i tilknyttet selskap	3	7 657 900	7 857 900
Investeringer i aksjer og andeler	6	434 302	459 817
Sum finansielle anleggsmidler		8 092 202	8 317 717
Sum anleggsmidler		8 092 202	8 317 717
Omløpsmidler			
Andre kortsiktige fordringer		-13 783	2 205 924
Sum fordringer		-13 783	2 205 924
Bankinnskudd, kontanter o.l.		5 035 934	1 628 215
Sum omløpsmidler		5 022 151	3 834 139
Sum eiendeler		13 114 353	12 151 856



Balanse

Topa Holding AS



Egenkapital og gjeld	Note	2022	2021
Innskutt egenkapital			
Aksjekapital	4	100 000	100 000
Sum innskutt egenkapital		100 000	100 000
Opptjent egenkapital			
Annen egenkapital	5	12 114 353	12 044 356
Sum opptjent egenkapital		12 114 353	12 044 356
Sum egenkapital		12 214 353	12 144 356
Gjeld			
Kortsiktig gjeld			
Leverandørgjeld		0	6 000
Utbytte		900 000	0
Annen kortsiktig gjeld		0	1 500
Sum kortsiktig gjeld		900 000	7 500
Sum gjeld		900 000	7 500
Sum egenkapital og gjeld		13 114 353	12 151 856

Oslo, 30.06.2023
Styret i Topa Holding AS

Hege Prøsch Selnes
styreleder

Øyvind Selnes Patricksson
styremedlem/daglig leder

Johan Selnes Patricksson
styremedlem

Fredrik Selnes Patricksson
styremedlem