



## ÅRSREGNSKAPET FOR REGNSKAPSÅRET 2022 - GENERELL INFORMASJON

### Enheten

Organisasjonsnummer: 940 108 454  
Organisasjonsform: Aksjeselskap  
Foretaksnavn: MIKO TRADING AS  
Forretningsadresse: Kongsveien 94  
1177 OSLO

### Regnskapsår

Årsregnskapets periode: 01.01.2022 - 31.12.2022

### Konsern

Morselskap i konsern: Ja  
Konsernregnskap lagt ved: Nei

### Regnskapsregler

Regler for små foretak benyttet: Nei  
Benyttet ved utarbeidelsen av årsregnskapet til selskapet: Regnskapslovens alminnelige regler

### Årsregnskapet fastsatt av kompetent organ

Bekreftet av representant for selskapet: Jan-Eirik Hansen  
Dato for fastsettelse av årsregnskapet: 28.03.2023

### Grunnlag for avgivelse

År 2022: Årsregnskapet er elektronisk innlevert  
År 2021: Tall er hentet fra elektronisk innlevert årsregnskap fra 2022

*Det er ikke krav til at årsregnskapet m.v. som sendes til Regnskapsregisteret er undertegnet. Kontrollen på at dette er utført ligger hos revisor/enhetens øverste organ. Sikkerheten ivaretas ved at innsender har rolle/rettighet for innsending av årsregnskapet via Altinn, og ved at det bekreftes at årsregnskapet er fastsatt av kompetent organ.*

Brønnøysundregistrene, 12.07.2024



### Resultatregnskap

Beløp i: NOK	Note	2022	2021
<b>RESULTATREGNSKAP</b>			
<b>Inntekter</b>			
Salgsinntekt	1	148 901 490	144 339 134
<b>Sum inntekter</b>		<b>148 901 490</b>	<b>144 339 134</b>
<b>Kostnader</b>			
Varekostnad		95 516 834	92 812 811
Lønnskostnad	6, 7	23 735 468	22 459 553
Avskrivning på driftsmidler og immaterielle eiendeler	11	1 048 754	1 085 453
Annen driftskostnad	7	19 630 417	15 905 975
<b>Sum kostnader</b>		<b>139 931 473</b>	<b>132 263 792</b>
<b>Driftsresultat</b>		<b>8 970 017</b>	<b>12 075 342</b>
<b>Finansinntekter og finanskostnader</b>			
Annen renteinntekt		752	10 882
Annen finansinntekt		51 294	
<b>Sum finansinntekter</b>		<b>52 047</b>	<b>10 882</b>
Annen rentekostnad		21 044	20 732
Annen finanskostnad			90 460
<b>Sum finanskostnader</b>		<b>21 044</b>	<b>111 192</b>
<b>Netto finans</b>		<b>31 002</b>	<b>-100 309</b>
<b>Ordinært resultat før skattekostnad</b>		<b>9 001 019</b>	<b>11 975 033</b>
Skattekostnad	14	1 986 359	2 634 508
<b>Ordinært resultat etter skattekostnad</b>		<b>7 014 660</b>	<b>9 340 524</b>
<b>Årsresultat</b>	9	<b>7 014 660</b>	<b>9 340 525</b>
<b>Overføringer og disponeringer</b>			
Konsernbidrag	9	5 850 000	8 580 000
Overføringer til/fra annen egenkapital		1 164 660	760 525
<b>Sum overføringer og disponeringer</b>	9	<b>7 014 660</b>	<b>9 340 525</b>



## Balanse

Beløp i: NOK	Note	2022	2021
<b>BALANSE - EIENDELER</b>			
<b>Anleggsmidler</b>			
<b>Immaterielle eiendeler</b>			
Konsesjoner, patenter, lisenser, varemerker ol.	11		33 669
Utsatt skattefordel	12	31 355	14 286
<b>Sum immaterielle eiendeler</b>		<b>31 355</b>	<b>47 955</b>
<b>Varige driftsmidler</b>			
Tomter, bygninger og annen fast eiendom	11	635 324	675 743
Driftsløsøre, inventar, verktøy, kontormaskiner, ol.	11	3 629 016	3 805 841
<b>Sum varige driftsmidler</b>	11	<b>4 264 340</b>	<b>4 481 584</b>
<b>Finansielle anleggsmidler</b>			
Investering i datterselskap	10	2 524 000	2 010 000
Lån til foretak i samme konsern	5	700 000	200 000
Andre fordringer		161 000	161 000
<b>Sum finansielle anleggsmidler</b>		<b>3 385 000</b>	<b>2 371 000</b>
<b>Sum anleggsmidler</b>		<b>7 680 695</b>	<b>6 900 539</b>
<b>Omløpsmidler</b>			
<b>Varer</b>			
Varer	2, 3	17 545 000	15 070 000
<b>Sum varer</b>		<b>17 545 000</b>	<b>15 070 000</b>
<b>Fordringer</b>			
Kundefordringer	4	1 890 154	1 495 734
Andre fordringer		1 210 453	496 328
<b>Sum fordringer</b>		<b>3 100 607</b>	<b>1 992 062</b>
<b>Bankinnskudd, kontanter og lignende</b>			
Bankinnskudd, kontanter og lignende	3	6 947 149	11 600 037
<b>Sum bankinnskudd, kontanter og lignende</b>		<b>6 947 149</b>	<b>11 600 037</b>
<b>Sum omløpsmidler</b>		<b>27 592 755</b>	<b>28 662 098</b>



## Balanse

Beløp i: NOK	Note	2022	2021
<b>SUM EIENDELER</b>		<b>35 273 450</b>	<b>35 562 637</b>
<b>BALANSE - EGENKAPITAL OG GJELD</b>			
<b>Egenkapital</b>			
<b>Innskutt egenkapital</b>			
Aksjekapital (7 000 aksjer à kr 100,00)	8, 9	700 000	700 000
<b>Sum innskutt egenkapital</b>		<b>700 000</b>	<b>700 000</b>
<b>Opptjent egenkapital</b>			
Annen egenkapital	9	10 622 588	9 457 928
<b>Sum opptjent egenkapital</b>		<b>10 622 588</b>	<b>9 457 928</b>
<b>Sum egenkapital</b>	9	<b>11 322 588</b>	<b>10 157 928</b>
<b>Sum langsiktig gjeld</b>		<b>0</b>	<b>0</b>
<b>Kortsiktig gjeld</b>			
Leverandørgjeld		6 880 235	5 348 247
Betalbar skatt	12	353 428	229 440
Skyldige offentlige avgifter		3 682 380	4 024 056
Kortsiktig konserngjeld	5	7 500 000	11 000 000
Annen kortsiktig gjeld		5 534 820	4 802 967
<b>Sum kortsiktig gjeld</b>		<b>23 950 863</b>	<b>25 404 709</b>
<b>Sum gjeld</b>		<b>23 950 863</b>	<b>25 404 709</b>
<b>SUM EGENKAPITAL OG GJELD</b>		<b>35 273 450</b>	<b>35 562 637</b>



## Lytomt Revisjon AS

Bekkestuveien 19 a  
1357 Bekkestua

Telefon: +(47) 41 17 44 50  
E-mail: [odd.ivar@lytomtrevisjon.no](mailto:odd.ivar@lytomtrevisjon.no)  
[www.lytomtrevisjon.no](http://www.lytomtrevisjon.no)

Til generalforsamlingen i Miko Trading AS

### UAVHENGIG REVISORS BERETNING

#### Uttalelse om revisjonen av årsregnskapet

##### *Konklusjon*

Vi har revidert Miko Trading AS' årsregnskap som viser et overskudd på kr 7 014 660. Årsregnskapet består av balanse per 31. desember 2022, resultatregnskap for regnskapsåret avsluttet per denne datoen og noter til årsregnskapet, herunder et sammendrag av viktige regnskapsprinsipper.

Etter vår mening

- Oppfyller årsregnskapet gjeldende lovkrav, og
- Gir årsregnskapet et rettviseende bilde av selskapets finansielle stilling per 31. desember 2022 og av dets resultat og kontantstrømmer for regnskapsåret avsluttet per denne datoen i samsvar med regnskapslovens regler og god regnskapskikk i Norge

##### *Grunnlag for konklusjonen*

Vi har gjennomført revisjonen i samsvar med de internasjonale revisjonsstandardene «international Standards on Auditing» (ISA-ene). Våre oppgaver og plikter i henhold til disse standardene er beskrevet nedenfor under *Revisors oppgaver og plikter ved revisjon av årsregnskapet*. Vi er uavhengige av selskapet slik det kreves i lov, forskrift og «International Code of Ethics for Professional Accountants» (inkludert internasjonale uavhengighetsstandarder) utstedt av «the International Ethics Standards Board for Accountants» (IESBA-reglene), og vi har overholdt våre øvrige etiske forpliktelser i samsvar med disse kravene. Innhentet revisjonsbevis er etter vår vurdering tilstrekkelig og hensiktsmessig som grunnlag for vår konklusjon.

##### *Øvrig informasjon*

Styret og daglig leder (ledelsen) er ansvarlig for øvrig informasjon i årsberetningen. Vår konklusjon om årsregnskapet ovenfor dekker ikke informasjonen i årsberetningen.

I forbindelse med revisjonen av årsregnskapet er det vår oppgave å lese årsberetningen. Formålet er å vurdere hvorvidt det foreligger vesentlig inkonsistens mellom årsberetningen og årsregnskapet og den kunnskap vi har opparbeidet oss under revisjonen av årsregnskapet, eller hvorvidt informasjon ellers framstår som vesentlig feil. Vi har plikt til å rapportere dersom årsberetningen fremstår som vesentlig feil. Vi har ingenting å rapportere i så henseende.

Organisasjonsnummer: 991 404 066 MVA  
Medlem av Den norske Revisorforening



## Lytomt Revisjon AS

### *Ledelsens ansvar for årsregnskapet*

Ledelsen er ansvarlig for å utarbeide årsregnskapet og for at det gir et rettviseende bilde i samsvar med regnskapslovens regler og god regnskapskikk i Norge. Ledelsen er også ansvarlig for slik intern kontroll som den finner nødvendig for å kunne utarbeide et årsregnskap som ikke inneholder vesentlig feilinformasjon, verken som følge av misligheter eller utilsiktede feil.

Ved utarbeidelse av årsregnskapet må ledelsen ta standpunkt til selskapets evne til fortsatt drift og opplyse om forhold av betydning for fortsatt drift. Forutsetningen om fortsatt drift skal legges til grunn for årsregnskapet så lenge det ikke er sannsynlig at virksomheten vil bli avvirket.

### *Revisors oppgaver og plikter ved revisjon av årsregnskapet*

Vårt mål er å oppnå betryggende sikkerhet for at årsregnskapet som helhet ikke inneholder vesentlig feilinformasjon, verken som følge av misligheter eller utilsiktede feil, og å avgi en revisjonsberetning som inneholder vår konklusjon. Betryggende sikkerhet er en høy grad av sikkerhet, men ingen garanti for at en revisjon utført i samsvar med ISA-ene, alltid vil avdekke vesentlig feilinformasjon som eksisterer. Feilinformasjon kan oppstå som følge av misligheter eller utilsiktede feil. Feilinformasjon blir vurdert som vesentlig dersom den enkeltvis eller samlet med rimelighet kan forventes å påvirke økonomiske beslutninger som brukerne foretar basert på årsregnskapet.

For videre beskrivelse av revisors oppgaver og plikter vises det til <https://revisorforeningen.no/revisjonsberetninger>.

Bekkestua, 28. mars 2023

**Lytomt Revisjon AS**

Odd Ivar Lytomt

Statsautorisert revisor

(2)



## MIKO TRADING AS STYRETS ÅRSBERETNING 2022

Miko Trading er et selskap med hovedkontor i Oslo. Miko Trading gjenvinner skadde varepartier, kjøper overproduserte varer samt feilproduserte varer. Varene omsettes gjennom vår butikk «Havaristen» i Ytre Enebakk samt i nettbutikken havaristen.no

Virksomheten startet i 1972. Selskapet har opparbeidet en stor kontakflate og et tillitsforhold til renommerte forsikringsselskaper i hele Europa. En tilsvarende kontakflate og tillitsforhold er opparbeidet til spesialvirksomheter som bearbeider alle slags skadde varer. Eksempler på skadde varepartier er muggen kaffe, nøtter med mark, rustet stål, vannskadet kunstgjødse, forurenset krydder etc.

Virksomhetens forretningsidé og strategi er å være ledende innen kjøp, salg og bearbeiding av skadete varer, overskuddsproduksjon, feilproduksjon og utgåtte varer. Bærekraft og sirkulær økonomi er blitt dagligdagse uttrykk og virksomheten har i 2022 jobbet aktivt med å markedsføre at vårt mål til et bærekraftig samfunn er å redde og forlenge levetiden til skadde og ukurante varer.

Selskapet har hatt en økning i omsetningen på 3% fra 2021 til 2022. Resultatgraden i 2022 er på 6,0%. Selskapet har en egenkapitalandel på 32%. Likviditeten er god. Utviklingen i omsetning, resultatgrad og egenkapitalandel er noe lavere enn forventet.

Styret har forventninger om videre vekst. Resultatgraden forventes å ligge noe høyere enn forrige år. Styret mener det ikke vil være behov for lånefinansiering eller annen tilførsel av kapital.

Styret mener at årsregnskapet gir et rettvise bilde av selskapets eiendeler og gjeld, finansielle stilling og resultat.

Økende konkurranse fra nye aktører vil ha innflytelse på forventet vekst, men oppfattes ikke som en trussel for opparbeidede markedsandeler.

Forskning og utvikling er integrert i den daglige drift og kommer derfor ikke særskilt til uttrykk i regnskapet. Det gir imidlertid utslag i form av forbedrede rutiner og verktøy for vurdering og håndtering av skadet gods.

Årsregnskapet for 2022 er satt opp under forutsetning av fortsatt drift. Det bekreftes herved at forutsetningen for fortsatt drift er til stede.

Sykefraværet i selskapet var på totalt 634 dager i 2022, noe som utgjorde 7,8% av total arbeidstid. Korttidsfraværet utgjorde 4,3%. Styret anser dette som for høyt og vil fortsette arbeidet med å redusere antall sykedager.

Det har ikke forekommet eller blitt rapportert alvorlige arbeidsuhell eller ulykker i løpet av året, som har resultert i store materielle skader eller personskader.

Arbeidsmiljøet betraktes som godt, og det iverksettes løpende tiltak for forbedringer.

Selskapet har pr utgangen av året 54 ansatte, av disse er 27 kvinner (50%). Kvinneandelen i administrative stillinger utgjør 50%, mens andelen av kvinner i lederstillinger utgjør 0%.

Gjennomsnittslønn for kvinner og menn i heltidsstillinger utgjorde henholdsvis kr 580.000 og kr 630.000. Selskapet har totalt 24 ansatte i deltidsstillinger, av disse er 12 kvinner. Selskapet har som policy at arbeid av lik verdi skal gi lik lønn.

Selskapet arbeider aktivt, målrettet og planmessig for likestilling innenfor virksomheten. Ved rekruttering, prioriteres personlige kvalifikasjoner fremfor kjønn. Det underrepresenterte kjønn vil i større grad bli oppfordret til å søke. På denne måten vil selskapet forsøke å øke kvinneandelen i lederstillingene.



Bedriften arbeider for å fremme likestilling, sikre like muligheter og rettigheter og hindre diskriminering på grunn av etnisitet, nasjonal opprinnelse, avstamning, hudfarge, språk, religion og livssyn.

Bedriften forurensrer ikke det ytre miljø.

Etter styrets oppfatning gir fremlagt resultatregnskap og balanse med noter uttrykk for virksomhetens resultat for 2022 og økonomiske stilling ved årsskiftet.

Miko Trading AS tilfredsstiller kravene satt opp i Åpenhetsloven. Selskapet vil avgi en redegjørelse i henhold til kravene i loven innen 30.6.2023. Redegjørelsen vil bli gjort tilgjengelig på vår hjemmeside.

Miko Trading AS er dekket av den styreansvarsforsikringen som er tegnet av Miko AS med sine datterselskaper. Forsikringen er tegnet hos Tryg Forsikring. Dekningen er for styrets medlemmer pluss adm.dir. Forsikringssummen er inntil 10 mill. NOK.


Det er ikke inntrådt forhold etter regnskapsårets slutt som er av betydning for bedømmelsen av regnskapet.

Virksomheten har for 2022 hatt et overskudd på kr. 7.014.660, som foreslås anvendt ved:


Konsernbidrag	kr 5.850.000
Overført annen egenkapital	kr 1.164.660
Sum disponert	kr 7.014.660

Oslo, 28. mars 2023

  
Jan-Eirik Hansen  
Styreleder

  
Thomas Michelsen  
Styremedlem / Daglig leder

  
Nicolai Michelsen  
Styremedlem

  
Tore A. Nilsen  
Styremedlem

VI KJØPER OG GJENVINNER SKADDE VAREPARTIER, OVERSKUDDSVARER, FEILPRODUSERTE VARER  
SAMT UTGÅTTE VARER



## **Note 1 Regnskapsprinsipper**

### **Note 1 Regnskapsprinsipper**

Årsregnskapet er satt opp i samsvar med regnskapsloven og god regnskapsskikk.

#### **1-1 Driftsinntekter**

Inntektsføring ved salg av varer skjer på leveringstidspunktet. Tjenester inntektsføres etter hvert som de leveres.

#### **1-2 Skatt**

Skattekostnaden i resultatregnskapet omfatter både periodens betalbare skatt og endring i utsatt skatt. Utsatt skatt er beregnet med 22 % på grunnlag av de midlertidige forskjeller som eksisterer mellom regnskapsmessige og skattemessige verdier, samt ligningsmessig underskudd til fremføring ved utgangen av regnskapsåret. Skatteøkende og skattereduserende midlertidige forskjeller som reverseres eller kan reversere i samme periode er utlignet og nettoført.

#### **1-3 Klassifisering og vurdering av balanseposter**

Anleggsmidler omfatter eiendeler bestemt til varig eie og bruk. Anleggsmidler er vurdert til anskaffelseskost. Varige driftsmidler balanseføres og avskrives over driftsmidlets økonomiske levetid. Varige driftsmidler nedskrives til gjenvinnbart beløp ved verdifall som forventes ikke å være forbigående. Gjenvinnbart beløp er det høyeste av netto salgsverdi og verdi i bruk. Verdi i bruk er nåverdi av fremtidige kontantstrømmer knyttet til eiendelen. Nedskrivningen reverseres når grunnlaget for nedskrivningen ikke lenger er til stede.

Omløpsmidler og kortsiktig gjeld omfatter normalt poster som forfaller til betaling innen ett år etter balansedagen, samt poster som knytter seg til varekretsløpet. Omløpsmidler vurderes til laveste verdi av anskaffelseskost og antatt virkelig verdi.

#### **1-4 Fordringer**

Kundefordringer og andre fordringer oppføres til pålydende etter fradrag for avsetning til forventet tap. Avsetning til tap gjøres på grunnlag av en individuell vurdering av de enkelte fordringene.

#### **1-5 Varer**

Varer er vurdert til det laveste av anskaffelseskost og netto salgsverdi.

#### **1-6 Datterselskaper**

Datterselskaper vurderes etter kostmetoden. Konsemsbidrag til datterselskap, med fradrag for skatt, føres som økt kostpris for aksjene. Utbytte eller konsemsbidrag fra datterselskap inntektsføres samme år som det avsettes i datterselskapet.

#### **1-7 Kontantstrømpstilling**

Kontantstrømpstilling utarbeides etter den indirekte metoden. Kontanter og kontantekvivalenter omfatter kontanter, bankinnskudd og andre kortsiktige, likvide plasseringer som umiddelbart og med uvesentlig kursrisiko kan konverteres til kjente kontantbeløp og med forfallsdato kortere enn tre måneder fra anskaffelsesdato.



## Note 2 Varelager

	2022	2021
Beholdning innkjøpte varer for videresalg	17 545 000	15 070 000
Ukurans	-	-
Sum varelager per 31.12.	17 545 000	15 070 000

## Note 3 Kontanter, bankinnskudd, pantsettelse og garantier

Kontanter og Bankinnskudd	2022	2021
Kontanter og bankinnskudd, ikke bundne midler	5 867 360	10 486 150
Bundne midler	1 079 789	1 113 887
Sum bankinnskudd 31.12.	6 947 149	11 600 037

Bevilgede trekkrettigheter	2022	2021
Benyttet trekkrettighet kassekreditt 31.12.	-	-
Ubenyttet trekkrettighet kassekreditt 31.12.	2 000 000	2 000 000
Sum trekkrettighet kassekreditt 31.12.	2 000 000	2 000 000

Balansført verdi av pantsatte eiendeler	2022	2021
Varelager (note 2)	17 545 000	15 070 000
Sum	17 545 000	15 070 000

	2022	2021
Selvskyldnerkausjon (garanti) gitt til Miko AS	20 300 000	20 300 000
Selvskyldnerkausjon (garanti) gitt fra Miko AS	1 000 000	1 000 000

## Note 4 Kundefordringer

	2022	2021
Utestående kundefordringer 31.12	1 890 154	1 456 540
Opptjent, ikke fakturerte inntekter	-	39 194
Tapsavsetning kundefordringer	-	-
Sum kundefordringer 31.12.	1 890 154	1 495 734

Konstaterte tap på kundefordringer - 3 600

## Note 5 Mellomværende med selskap i samme konsern m.v.:

	Fordringer	
	2022	2021
Fordring Spotmarked AS	700 000	200 000
Fordringer på foretak i samme konsern	700 000	200 000

	Gjeld	
	2022	2021
Avgitt konsernbidrag Miko AS	7 500 000	11 000 000
Gjeld til foretak i samme konsern	7 500 000	11 000 000



## Note 6 Lønnskostnader

Lønnskostnader	2022	2021
Lønn	19 651 337	18 809 209
Arbeidsgiveravgift	2 933 974	2 761 988
Pensjonskostnader	850 432	674 840
Andre lønnsrelaterte ytelser	299 725	213 516
Sum	23 735 468	22 459 553

Selskapet har i 2022 sysselsatt 30 årsverk.

Selskapet er pliktig til å ha tjenestepensjonsordning etter lov om obligatorisk tjenestepensjon. Selskapets pensjonsordninger tilfredstiller kravene i denne loven.

Selskapets pensjonsordning omfatter alle fast ansatte. Ordningene gir rett til definerte fremtidige ytelser. Disse er i hovedsak avhengig av antall opptjeningsår og lønnsnivå. Forpliktelsen er dekket gjennom forsikringsselskap. De aktuarmessige forutsetningene er basert på vanlige benyttede forutsetninger innen forsikring når det gjelder demografiske faktorer.

## Note 7 Ytelser/godtgjørelser til daglig leder, styret og revisor

### Ytelser til ledende personer

	Daglig leder
Lønn	2 777 975
Pensjonskostnader	55 560
Annen godtgjørelse	46 844
Sum	2 880 379

### Daglig leder og styret

Det er ikke utbetalt lønn eller annen godtgjørelse til styret. Det er ikke gitt lån eller sikkerhetsstillelse til daglig leder, styrets leder eller andre nærstående parter i 2022. Selskapet har ingen avtalefestet forpliktelse overfor daglig leder ved fratredelse eller styret ved opphør av styreverv.

Godtgjørelse til revisor (Ekskl merverdiavgift)	2022	2021
Godtgjørelse for lovpålagt revisjon	67 375	65 910
Godtgjørelse for årsregnskap og noter	23 625	21 970
Godtgjørelse for attestasjonstjenester	1 750	1 690
Godtgjørelse for andre tjenester utenfor revisjon	3 525	890
Godtgjørelse for skatterådgivning	7 000	5 915
Sum godtgjørelse til revisor	103 275	96 375



## Note 8 Antall aksjer, aksjeeiere m.v

Aksjekapital	Antall	Pålydende	Balanseført
Ordinære aksjer	7 000	100	700 000

Alle aksjene gir samme rettigheter i selskapet.

Aksjonærer	Aksjer	Eierandel
Miko AS	7 000	100,0 %
Totalt antall aksjer	7 000	100,0 %

Morselskap Miko AS har hovedkontor i Oslo. Det utarbeides konsernregnskap for konsernet.

## Note 9 Egenkapital

	Aksje- kapital	Annen EK	Sum
Egenkapital 01.01.	700 000	9 457 928	10 157 928
Årets resultat	-	7 014 660	7 014 660
Konsernbidrag	-	-5 850 000	-5 850 000
<b>Egenkapital 31.12</b>	<b>700 000</b>	<b>10 622 588</b>	<b>11 322 588</b>

## Note 10 Datterselskaper

Datterselskap	Eierandel	Stemme andel	Antall aksjer	Kostpris	Balanseført verdi	Konsern- bidrag
Havaristen AS	100 %	100 %	100	500 000	500 000	-
Spotmarked AS	100 %	100 %	21 000	1 224 000	1 224 000	-
Svago AS	100 %	100 %	800 000	800 000	800 000	-
<b>Totalt</b>				<b>2 524 000</b>	<b>2 524 000</b>	<b>-</b>

Investeringer i datterselskaper er bokført etter kostmetoden.

## Opplysninger om organisasjonsnummer og forretningskontor:

Datterselskaper	Org.nr.	Forretnings kontor	Egenkapital 31.12.2022	Årsresultat 2022
Havaristen AS	940 108 454	Oslo	2 451 301	65 930
Spotmarked AS	925 040 479	Larvik	2 004 474	25 059
Svago AS	924 924 853	Oslo	716 354	13 928
<b>Sum</b>			<b>5 172 129</b>	<b>104 917</b>



## Note 11 Varige driftsmidler

	Nettbutikk	Bygg og anlegg	Maskiner og inventar	Biler	Sum
Anskaffelseskost 01.01.	128 438	830 470	7 907 084	182 820	9 048 812
Tilgang	-	-	797 841	-	797 841
Avgang	-	-	-	-	-
Anskaffelseskost 31.12.	128 438	830 470	8 704 925	182 820	9 846 653
Akkumulerte avskrivninger 31.12.	-128 438	-195 146	-5 123 835	-134 894	-5 582 313
Balanseført verdi pr. 31.12.	-	635 324	3 581 090	47 926	4 264 340
Årets avskrivninger	33 669	40 419	962 685	11 981	1 048 754
Avskrivningsperiode	20 %	4 - 10 %	20 %	20 %	

Driftsmidler avskrives med en årlig prosentsats etter saldometoden basert på estimert levetid.

## Note 12 Skatt

Årets skattekostnad fordeler seg på:	2022	2021
Betalbar skatt	353 428	229 440
Endring i utsatt skatt i balansen	-17 069	-14 932
Skatt på konsernbidrag	1 650 000	2 420 000
Sum skattekostnad	1 986 359	2 634 508

Beregning av årets skattegrunnlag:	2022	2021
Resultat før skattekostnad	9 001 019	11 975 033
Permanente forskjeller	27 887	-
Endring i midlertidige forskjeller	77 586	67 875
Årets skattegrunnlag	9 106 492	12 042 908

Betalbar skatt(+) / Skatt til gode (-)	2 003 428	2 649 440
Skatt på konsernbidrag	-1 650 000	-2 420 000
Betalbar skatt(+) / Skatt til gode (-) i balansen	353 428	229 440

Beregning av utsatt skatt:	2022	2021	Endring
Anleggsmidler	-142 993	-65 322	77 671
Omløpsmidler	468	384	-84
Midlertidige forskjeller	-142 525	-64 938	77 587
Skattemessig underskudd	-	-	-
Sum grunnlag for utsatt skattefordel	-142 525	-64 938	77 587

Utsatt skatt (+) / Utsatt skattefordel (-)	-31 355	-14 286	17 068
--	---------	---------	--------

Beregning av skattekostnad:	2022	2021
Skatt av resultat før skatt (22 %)	1 980 224	2 634 507
Permanente forskjeller (22 %)	6 135	-
Beregnet skattekostnad	1 986 359	2 634 508

Effektiv skattesats	22,1 %	22,0 %
---------------------	--------	--------



**Årsregnskap for 2022**

**MIKO TRADING AS  
1177 OSLO**

Innhold

Resultatregnskap

Balanse

Kontantstrømanalyse

Noter

Årsberetning

Revisors Beretning

**Resultatregnskap for 2022**  
**MIKO TRADING AS**

	Note	2022	2021
Salgsinntekt	1	148 901 490	144 339 134
<b>Sum driftsinntekter</b>		<b>148 901 490</b>	<b>144 339 134</b>
Varekostnad		(95 516 834)	(92 812 811)
Lønnskostnad	6, 7	(23 735 468)	(22 459 553)
Avskrivning på driftsmidler og immaterielle eiendeler	11	(1 048 754)	(1 085 453)
Annen driftskostnad	7	(19 630 417)	(15 905 975)
<b>Sum driftskostnader</b>		<b>(139 931 473)</b>	<b>(132 263 792)</b>
<b>Driftsresultat</b>		<b>8 970 017</b>	<b>12 075 342</b>
Annen renteinntekt		752	10 882
Annen finansinntekt		51 294	0
<b>Sum finansinntekter</b>		<b>52 047</b>	<b>10 882</b>
Annen rentekostnad		(21 044)	(20 732)
Annen finanskostnad		0	(90 460)
<b>Sum finanskostnader</b>		<b>(21 044)</b>	<b>(111 192)</b>
<b>Netto finans</b>		<b>31 002</b>	<b>(100 309)</b>
<b>Resultat før skattekostnad</b>		<b>9 001 019</b>	<b>11 975 033</b>
Skattekostnad	14	(1 986 359)	(2 634 508)
<b>Årsresultat</b>	9	<b>7 014 660</b>	<b>9 340 525</b>
<b>Overføringer</b>			
Konsernbidrag	9	5 850 000	8 580 000
Overføringer til/fra annen egenkapital		1 164 660	760 525
<b>Sum</b>	9	<b>7 014 660</b>	<b>9 340 525</b>



**Balanse pr. 31. desember 2022**  
**MIKO TRADING AS**


	Note	2022	2021
<b>EIENDELER</b>			
<b>Anleggsmidler</b>			
<b>Immaterielle eiendeler</b>			
Konsesjoner, patenter, lisenser, varemerker ol.	11	0	33 669
Utsatt skattefordel	12	31 355	14 286
<b>Sum immaterielle eiendeler</b>		<b>31 355</b>	<b>47 955</b>
<b>Varige driftsmidler</b>			
Tomter, bygninger og annen fast eiendom	11	635 324	675 743
Driftsløsøre, inventar, verkøy, kontormaskiner, ol.	11	3 629 016	3 805 841
<b>Sum varige driftsmidler</b>	11	<b>4 264 340</b>	<b>4 481 584</b>
<b>Finansielle anleggsmidler</b>			
Investering i datterselskap	10	2 524 000	2 010 000
Lån til foretak i samme konsern	5	700 000	200 000
Andre fordringer		161 000	161 000
<b>Sum finansielle anleggsmidler</b>		<b>3 385 000</b>	<b>2 371 000</b>
<b>Sum anleggsmidler</b>		<b>7 680 695</b>	<b>6 900 539</b>
<b>Omløpsmidler</b>			
Varer	2, 3	17 545 000	15 070 000
<b>Sum varer</b>		<b>17 545 000</b>	<b>15 070 000</b>
<b>Fordringer</b>			
Kundefordringer	4	1 890 154	1 495 734
Andre fordringer		1 210 453	496 328
<b>Sum fordringer</b>		<b>3 100 607</b>	<b>1 992 062</b>
Bankinnskudd, kontanter og lignende	3	6 947 149	11 600 037
<b>Sum bankinnskudd, kontanter og lignende</b>		<b>6 947 149</b>	<b>11 600 037</b>
<b>Sum omløpsmidler</b>		<b>27 592 755</b>	<b>28 662 098</b>
<b>Sum eiendeler</b>		<b>35 273 450</b>	<b>35 562 637</b>

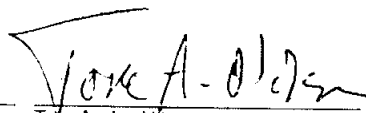



Balanse pr. 31. desember 2022  
MIKO TRADING AS


	Note	2022	2021
<b>EGENKAPITAL OG GJELD</b>			
<b>Egenkapital</b>			
<b>Innskutt egenkapital</b>			
Aksjekapital (7 000 aksjer à kr 100,00)	8, 9	700 000	700 000
<b>Sum innskutt egenkapital</b>		<b>700 000</b>	<b>700 000</b>
<b>Opptjent egenkapital</b>			
Annen egenkapital	9	10 622 588	9 457 928
<b>Sum opptjent egenkapital</b>		<b>10 622 588</b>	<b>9 457 928</b>
<b>Sum egenkapital</b>	9	<b>11 322 588</b>	<b>10 157 928</b>
<b>Gjeld</b>			
<b>Kortsiktig gjeld</b>			
Leverandørgjeld		6 880 235	5 348 247
Betalbar skatt	12	353 428	229 440
Skyldige offentlige avgifter		3 682 380	4 024 056
Kortsiktig konserngjeld	5	7 500 000	11 000 000
Annen kortsiktig gjeld		5 534 820	4 802 967
<b>Sum kortsiktig gjeld</b>		<b>23 950 863</b>	<b>25 404 709</b>
<b>Sum gjeld</b>		<b>23 950 863</b>	<b>25 404 709</b>
<b>Sum egenkapital og gjeld</b>		<b>35 273 450</b>	<b>35 562 637</b>

Oslo, 28. mars 2023

  
Jan-Eirik Hansen  
Styrets leder

  
Tore Andre Nilsen  
Styremedlem

  
Nicolai Michelsen  
Styremedlem

  
Thomas Michelsen  
Styremedlem / Daglig leder



## Kontantstrømpoppstilling MIKO TRADING AS

	Note	2022	2021
<b>Likvider tilført/brukt på virksomheten:</b>			
Årsresultat	9	7 014 660	9 340 525
+ Ordinære avskrivninger	13	1 048 754	1 085 453
+/- Endring i utsatt skatt	14	(17 069)	(14 932)
Tilført fra årets virksomhet		<u>8 046 345</u>	<u>10 411 046</u>
+/- Endr.i lager, debitorer og kreditorer		(1 337 431)	(2 614 027)
+/- Endr.i andre tidsavgrensingsposter		(931 813)	(330 447)
A = Netto likviditetsendr. fra virksomhet		<u>5 777 100</u>	<u>7 466 572</u>
<b>Likvider tilført/brukt på investeringer:</b>			
- Investeringer i varige driftsmidler	13	(831 510)	(4 098 800)
+/- Endring andre investeringer		(980 331)	13 484 139
B = Netto likviditetsendr.fra investering		<u>(1 811 841)</u>	<u>9 385 339</u>
<b>Likvider tilført/brukt på finansiering:</b>			
- Nedbetaling av gammel gjeld		(2 768 147)	(5 596 035)
+/- Konsembidrag	9	(5 850 000)	(8 580 000)
C = Netto likviditetsendr.fra finansiering		<u>(8 618 147)</u>	<u>(14 176 035)</u>
+ Likviditetsbeholdning 1.1.	3	11 600 037	8 924 160
A+B+C Netto endr. i likvider gjennom året		<u>(4 652 888)</u>	<u>2 675 877</u>
= Likviditetsbeholdning 31.12.		<u>6 947 149</u>	<u>11 600 037</u>