



ÅRSREGNSKAPET FOR REGNSKAPSÅRET 2022 - GENERELL INFORMASJON

Enheten

Organisasjonsnummer: 917 996 415
Organisasjonsform: Aksjeselskap
Foretaksnavn: CAMPIA EIENDOM AS
Forretningsadresse: Munkegata 48
7011 TRONDHEIM

Regnskapsår

Årsregnskapets periode: 01.01.2022 - 31.12.2022

Konsern

Morselskap i konsern: Nei

Regnskapsregler

Regler for små foretak benyttet: Ja
Benyttet ved utarbeidelsen av årsregnskapet til selskapet: Regnskapslovens alminnelige regler

Årsregnskapet fastsatt av kompetent organ

Bekreftet av representant for selskapet: Merete Lille
Dato for fastsettelse av årsregnskapet: 12.05.2023

Grunnlag for avgivelse

År 2022: Årsregnskapet er elektronisk innlevert
År 2021: Tall er hentet fra elektronisk innlevert årsregnskap fra 2022

Det er ikke krav til at årsregnskapet m.v. som sendes til Regnskapsregisteret er undertegnet. Kontrollen på at dette er utført ligger hos revisor/enhetens øverste organ. Sikkerheten ivaretas ved at innsender har rolle/rettighet for innsending av årsregnskapet via Altinn, og ved at det bekreftes at årsregnskapet er fastsatt av kompetent organ.

Brønnøysundregistrene, 03.07.2024



Resultatregnskap

Beløp i: NOK	Note	2022	2021
RESULTATREGNSKAP			
Inntekter			
Annen driftsinntekt		1 132 068	1 226 836
Sum inntekter		1 132 068	1 226 836
Kostnader			
Lønnskostnad	1		
Avskrivning av driftsmidler og immaterielle eiendeler	2	603 664	590 956
Annen driftskostnad		336 919	388 473
Sum kostnader		940 583	979 429
Driftsresultat		191 485	247 407
Rentekostnad til foretak i samme konsern		26 514	64 001
Annen rentekostnad		441 985	388 535
Sum finanskostnader		468 498	452 536
Netto finans		-468 498	-452 536
Ordinært resultat før skattekostnad		-277 014	-205 129
Skattekostnad på resultat		-60 943	-45 129
Ordinært resultat etter skattekostnad		-216 071	-160 000
Årsresultat		-216 071	-160 000
Årsresultat etter minoritetsinteresser		-216 071	-160 000
Totalresultat		-216 071	-160 000
Overføringer og disponeringer			
Overført fra annen egenkapital		-216 071	-160 000
Sum overføringer og disponeringer		-216 071	-160 000



Balanse

Beløp i: NOK	Note	2022	2021
BALANSE - EIENDELER			
Anleggsmidler			
Immaterielle eiendeler			
Utsatt skattefordel		145 732	84 789
Sum immaterielle eiendeler		145 732	84 789
Varige driftsmidler			
Tomter, bygninger o.a. fast eiendom	2	12 203 918	12 766 357
Driftsløsøre, inventar o.a. utstyr	2	280 086	244 074
Sum varige driftsmidler		12 484 004	13 010 431
Finansielle anleggsmidler			
Investeringer i tilknyttet selskap		2 879 000	2 879 000
Obligasjoner og andre fordringer		2 200 000	2 200 000
Sum finansielle anleggsmidler		5 079 000	5 079 000
Sum anleggsmidler		17 708 736	18 174 220
Omløpsmidler			
Varer			
Fordringer			
Fordring på selskap i samme konsern			41 034
Andre kortsiktige fordringer		11 632	1 011 117
Sum fordringer		11 632	1 052 150
Bankinnskudd, kontanter og lignende			
Bankinnskudd, kontanter o.l.		49 733	16 228
Sum bankinnskudd, kontanter og lignende		49 733	16 228
Sum omløpsmidler		61 365	1 068 378
SUM EIENDELER		17 770 101	19 242 598

BALANSE - EGENKAPITAL OG GJELD



Balanse

Beløp i: NOK	Note	2022	2021
Egenkapital			
Innskutt egenkapital			
Aksjekapital (1 aksje à kr 100 000)		100 000	100 000
Overkurs		6 554 001	6 554 001
Sum innskutt egenkapital		6 654 001	6 654 001
Opptjent egenkapital			
Annen egenkapital		109 133	325 204
Sum opptjent egenkapital		109 133	325 204
Sum egenkapital		6 763 134	6 979 205
Gjeld			
Langsiktig gjeld			
Annen langsiktig gjeld			
Gjeld til kredittinstitusjoner	3	9 359 984	9 879 992
Langsiktig konserngjeld		1 486 033	2 255 109
Øvrig langsiktig gjeld	3	13 500	20 000
Sum annen langsiktig gjeld		10 859 517	12 155 101
Sum langsiktig gjeld		10 859 517	12 155 101
Kortsiktig gjeld			
Leverandørgjeld		37 060	63 823
Skyldig offentlige avgifter		22 200	34 360
Konserngjeld		70 968	
Annen kortsiktig gjeld		17 223	10 110
Sum kortsiktig gjeld		147 450	108 293
Sum gjeld		11 006 967	12 263 394
SUM EGENKAPITAL OG GJELD		17 770 101	19 242 598



Brønnøysundregistrene

ÅRSREGNSKAP FOR REGNSKAPSÅRET 2022 - GENERELL INFORMASJON

Journalnummer: 2023 533452

Enheten

Organisasjonsnummer: 917 996 415
Organisasjonsform: Aksjeselskap
Foretaksnavn: CAMPIA EIENDOM AS
Forretningsadresse: Munkegata 48
7011 TRONDHEIM

Regnskapsår

Årsregnskapets periode: 01.01.2022 - 31.12.2022

Konsern

Morselskap i konsern: Nei

Regnskapsregler

Regler for små foretak benyttet: Ja
Benyttet ved utarbeidelsen av
årsregnskapet til selskapet: Regnskapslovens alminnelige regler

Årsregnskapet fastsatt av kompetent organ

Bekreftet av representant for selskapet: Merete Lille
Dato for fastsettelse av årsregnskapet: 12.05.2023

Revisjon

Ekstern autorisert regnskapsfører har i løpet av regnskapsåret bistått ved den løpende regnskapsføringen eller utført andre tjenester for selskapet enn å utarbeide årsregnskapet: Ja

Grunnlag for avgivelse

År 2022: Årsregnskap er elektronisk innlevert.
År 2021: Tall er hentet fra elektronisk innlevert årsregnskap fra 2022.

Det er ikke krav til at årsregnskapet m.v. som sendes til Regnskapsregisteret er undertegnet. Kontrollen på at dette er utført ligger hos revisor/enhetens øverste organ. Sikkerheten ivaretas ved at innsender har rolle/rettighet for innsending av årsregnskapet via Altinn, og ved at det bekreftes at årsregnskapet er fastsatt av kompetent organ.

Brønnøysundregistrene, 01.07.2023



Organisasjonsnr: 917 996 415
CAMPFA EIENDOM AS

RESULTATREGNSKAP

Beløp i: NOK	Note	2022	2021
RESULTATREGNSKAP			
Inntekter			
Annen driftsinntekt		1 132 068	1 226 836
Sum inntekter		1 132 068	1 226 836
Kostnader			
Lønnskostnad	1		
Avskrivning av driftsmidler og immaterielle eiendeler	2	603 664	590 956
Annen driftskostnad		336 919	388 473
Sum kostnader		940 583	979 429
Driftsresultat		191 485	247 407
Rentekostnad til foretak i samme konsern		26 514	64 001
Annen rentekostnad		441 985	388 535
Sum finanskostnader		468 498	452 536
Netto finans		-468 498	-452 536
Ordinært resultat før skattekostnad		-277 014	-205 129
Skattekostnad på resultat		-60 943	-45 129
Ordinært resultat etter skattekostnad		-216 071	-160 000
Årsresultat		-216 071	-160 000
Årsresultat etter minoritetsinteresser		-216 071	-160 000
Totalresultat		-216 071	-160 000
Overføringer og disponeringer			
Overført fra annen egenkapital		-216 071	-160 000
Sum overføringer og disponeringer		-216 071	-160 000



Organisasjonsnr: 917 996 415
CAMPPIA EIENDOM AS

BALANSE

Beløp i: NOK	Note	2022	2021
--------------	------	------	------

BALANSE - EIENDELER

Anleggsmidler

Immaterielle eiendeler

Utsatt skattefordel		145 732	84 789
Sum immaterielle eiendeler		145 732	84 789

Varige driftsmidler

Tomter, bygninger o.a.

fast eiendom	2	12 203 918	12 766 357
--------------	---	------------	------------

Driftsløsøre, inventar o.

a. utstyr	2	280 086	244 074
-----------	---	---------	---------

Sum varige driftsmidler		12 484 004	13 010 431
--------------------------------	--	-------------------	-------------------

Finansielle anleggsmidler

Investeringer i

tilknyttet selskap

		2 879 000	2 879 000
--	--	-----------	-----------

Obligasjoner og andre

fordringer

		2 200 000	2 200 000
--	--	-----------	-----------

Sum finansielle

anleggsmidler

		5 079 000	5 079 000
--	--	------------------	------------------

Sum anleggsmidler

		17 708 736	18 174 220
--	--	-------------------	-------------------

Omløpsmidler

Varer

Fordringer

Fordring på selskap i

samme konsern

			41 034
--	--	--	--------

Andre kortsiktige

fordringer

		11 632	1 011 117
--	--	--------	-----------

Sum fordringer

		11 632	1 052 150
--	--	---------------	------------------

Bankinnskudd, kontanter

og lignende

Bankinnskudd, kontanter o.

l.

		49 733	16 228
--	--	--------	--------

Sum bankinnskudd,

kontanter og lignende

		49 733	16 228
--	--	---------------	---------------

Sum omløpsmidler

		61 365	1 068 378
--	--	---------------	------------------

SUM EIENDELER

		17 770 101	19 242 598
--	--	-------------------	-------------------

BALANSE - EGENKAPITAL OG

GJELD

Egenkapital



Innskutt egenkapital		
Aksjekapital (1 aksje à kr 100 000)	100 000	100 000
Overkurs	6 554 001	6 554 001
Sum innskutt egenkapital	6 654 001	6 654 001
Opptjent egenkapital		
Annen egenkapital	109 133	325 204
Sum opptjent egenkapital	109 133	325 204
Sum egenkapital	6 763 134	6 979 205
Gjeld		
Langsiktig gjeld		
Annen langsiktig gjeld		
Gjeld til		
kredittinstitusjoner 3	9 359 984	9 879 992
Langsiktig konserngjeld	1 486 033	2 255 109
Øvrig langsiktig gjeld 3	13 500	20 000
Sum annen langsiktig gjeld	10 859 517	12 155 101
Sum langsiktig gjeld	10 859 517	12 155 101
Kortsiktig gjeld		
Leverandørgjeld	37 060	63 823
Skyldig offentlige avgifter	22 200	34 360
Konserngjeld	70 968	
Annen kortsiktig gjeld	17 223	10 110
Sum kortsiktig gjeld	147 450	108 293
Sum gjeld	11 006 967	12 263 394
SUM EGENKAPITAL OG GJELD	17 770 101	19 242 598



Organisasjonsnr: 917 996 415
CAMPIA EIENDOM AS

NOTEOPPLYSNINGER - SELSKAP - alle poster oppgitt i hele tall

Note

Antall årsverk i regnskapsåret
0.00

<u>Sum</u>	<u>Beløp</u>
<u>Balanseført verdi 31.12.</u>	<u>Varige driftsmidler Immaterielle eiend.</u>

Konsernregnskap

Morselskapet sitt navn

Forretningskontor for morselskapet

Begrunnelse for at datterselskap er utelatt fra konsolideringen

<u>Samlet beløp - tilknyttet selskap</u>	<u>Årets</u>	<u>Fjorårets</u>
--	--------------	------------------

<u>Samlet beløp - foretak i samme konsern</u>	<u>Årets</u>	<u>Fjorårets</u>
---	--------------	------------------

<u>Samlet beløp - foretak i samme konsern</u>	<u>Årets</u>	<u>Fjorårets</u>
---	--------------	------------------

<u>Samlet beløp - felles kontrollert virksomhet</u>	<u>Årets</u>	<u>Fjorårets</u>
---	--------------	------------------

<u>Pantstillelse</u>	<u>Beløp</u>
----------------------	--------------

<u>Beholdning av egne aksjer</u>	<u>Antall</u>	<u>Pålydende</u>	<u>Andel av aksjek.</u>
----------------------------------	---------------	------------------	-------------------------



Til generalforsamlingen i Campia Eiendom AS

Uavhengig revisors beretning

Konklusjon

Vi har revidert årsregnskapet for Campia Eiendom AS som består av balanse per 31. desember 2022, resultatregnskap for regnskapsåret avsluttet per denne datoen og noter til årsregnskapet, herunder et sammendrag av viktige regnskapsprinsipper.

Etter vår mening

- oppfyller årsregnskapet gjeldende lovkrav, og
- gir årsregnskapet et rettviseende bilde av selskapets finansielle stilling per 31. desember 2022, og av dets resultater for regnskapsåret avsluttet per denne datoen i samsvar med regnskapslovens regler og god regnskapsskikk i Norge.

Grunnlag for konklusjonen

Vi har gjennomført revisjonen i samsvar med International Standards on Auditing (ISA-ene). Våre oppgaver og plikter i henhold til disse standardene er beskrevet nedenfor under *Revisors oppgaver og plikter ved revisjonen av årsregnskapet*. Vi er uavhengige av selskapet i samsvar med kravene i relevante lover og forskrifter i Norge og International Code of Ethics for Professional Accountants (inkludert internasjonale uavhengighetsstandarder) utstedt av International Ethics Standards Board for Accountants (IESBA-reglene), og vi har overholdt våre øvrige etiske forpliktelser i samsvar med disse kravene. Innhentet revisjonsbevis er etter vår vurdering tilstrekkelig og hensiktsmessig som grunnlag for vår konklusjon.

Styrets ansvar for årsregnskapet

Styret (ledelsen) er ansvarlige for å utarbeide årsregnskapet og for at det gir et rettviseende bilde i samsvar med regnskapslovens regler og god regnskapsskikk i Norge. Ledelsen er også ansvarlig for slik internkontroll som den finner nødvendig for å kunne utarbeide et årsregnskap som ikke inneholder vesentlig feilinformasjon, verken som følge av misligheter eller utilsiktede feil.

Ved utarbeidelsen av årsregnskapet må ledelsen ta standpunkt til selskapets evne til fortsatt drift og opplyse om forhold av betydning for fortsatt drift. Forutsetningen om fortsatt drift skal legges til grunn for årsregnskapet så lenge det ikke er sannsynlig at virksomheten vil bli avvirket.

Revisors oppgaver og plikter ved revisjonen av årsregnskapet

Vårt mål er å oppnå betryggende sikkerhet for at årsregnskapet som helhet ikke inneholder vesentlig feilinformasjon, verken som følge av misligheter eller utilsiktede feil, og å avgi en revisjonsberetning som inneholder vår konklusjon. Betryggende sikkerhet er en høy grad av sikkerhet, men ingen garanti for at en revisjon utført i samsvar med ISA-ene, alltid vil avdekke vesentlig feilinformasjon. Feilinformasjon kan oppstå som følge av misligheter eller utilsiktede feil. Feilinformasjon er å anse som vesentlig dersom den enkeltvis eller samlet med rimelighet kan forventes å påvirke de økonomiske beslutningene som brukerne foretar på grunnlag av årsregnskapet.

PricewaterhouseCoopers AS, Brattørkaia 17B, Postboks 6365 Torgard, NO-7492 Trondheim
T: 02316, org. no.: 987 009 713 MVA, www.pwc.no

Statsautoriserte revisorer, medlemmer av Den norske Revisorforening og autorisert regnskapsførerselskap



For videre beskrivelse av revisors oppgaver og plikter vises det til:
<https://revisorforeningen.no/revisjonsberetninger>

Trondheim, 12. mai 2023
PricewaterhouseCoopers AS

Ronny Lysmen
Statsautorisert revisor



Resultatregnskap 01.01. - 31.12.			
Campia Eiendom AS			
Driftsinntekter og driftskostnader	Note	2022	2021
Driftsinntekter			
Annen driftsinntekt		1 132 068	1 226 836
Sum driftsinntekter		1 132 068	1 226 836
Driftskostnader			
Avskrivning av driftsmidler og immaterielle eiendeler	2	603 664	590 956
Annen driftskostnad		336 919	388 473
Sum driftskostnader		940 583	979 429
Driftsresultat		191 485	247 407
Finansposter			
Rentekostnad til foretak i samme konsern		-26 514	-64 001
Annen rentekostnad		-441 985	-388 535
Sum finansposter		-468 498	-452 536
Ordinært resultat før skattekostnad		-277 014	-205 129
Skattekostnad på resultat		-60 943	-45 129
Årsresultat		-216 071	-160 000
Overføringer og disponeringer			
Overført fra annen egenkapital		-216 071	-160 000
Sum overføringer og disponeringer		-216 071	-160 000



Balanse pr. 31.12.			
Campia Eiendom AS			
EIENDELER	Note	2022	2021
Anleggsmidler			
Immaterielle eiendeler			
Utsatt skattefordel		145 732	84 789
Sum immaterielle eiendeler		145 732	84 789
Varige driftsmidler			
Tomter, bygninger o.a. fast eiendom	2	12 203 918	12 766 357
Driftsløsøre, inventar o.a. utstyr	2	280 086	244 074
Sum varige driftsmidler		12 484 004	13 010 431
Finansielle anleggsmidler			
Investeringer i tilknyttet selskap		2 879 000	2 879 000
Obligasjoner og andre fordringer		2 200 000	2 200 000
Sum finansielle anleggsmidler		5 079 000	5 079 000
Sum anleggsmidler		17 708 736	18 174 220
Omløpsmidler			
Fordringer			
Fordring på selskap i samme konsern		0	41 034
Andre kortsiktige fordringer		11 632	1 011 117
Sum fordringer		11 632	1 052 150
Bankinnskudd, kontanter o.l.		49 733	16 228
Sum omløpsmidler		61 365	1 068 378
Sum eiendeler		17 770 101	19 242 598



Balanse pr. 31.12.			
Campia Eiendom AS			
EGENKAPITAL OG GJELD	Note	2022	2021
Egenkapital			
Innskutt egenkapital			
Aksjekapital (1 aksje à kr 100 000)		100 000	100 000
Overkurs		6 554 001	6 554 001
Sum innskutt egenkapital		6 654 001	6 654 001
Opptjent egenkapital			
Annen egenkapital		109 133	325 204
Sum opptjent egenkapital		109 133	325 204
Sum egenkapital		6 763 134	6 979 205
Gjeld			
Annen langsiktig gjeld			
Gjeld til kredittinstitusjoner	3	9 359 984	9 879 992
Øvrig langsiktig gjeld	3	13 500	20 000
Konserngjeld		1 486 033	2 255 109
Sum annen langsiktig gjeld		10 859 517	12 155 101
Kortsiktig gjeld			
Leverandørgjeld		37 060	63 823
Skyldig offentlige avgifter		22 200	34 360
Konserngjeld		70 968	0
Annen kortsiktig gjeld		17 223	10 110
Sum kortsiktig gjeld		147 450	108 293
Sum gjeld		11 006 967	12 263 394
Sum egenkapital og gjeld		17 770 101	19 242 598
Trondheim, 12.05.2023			
Styret i Campia Eiendom AS			
<i>Jonny Sørå</i>			
<small>Jonny Sørå (Jun 14, 2023 11:14 GMT+2)</small>			
<hr/>			
Jonny Sørå			
styreleder			
Campia Eiendom AS		Side 3	



Campia Eiendom AS

Noter til årsregnskapet 2022

Regnskapsprinsipper

Årsregnskapet er satt opp i samsvar med regnskapsloven og NRS 8 - God regnskapsskikk for små foretak.

Driftsinntekter

Inntekt ved salg av varer og tjenester vurderes til virkelig verdig av vederlaget, netto etter fradrag for merverdigavgift, returer, rabatter og andre avslag. Inntektsføring ved salg av varer skjer på leveringstidspunktet. Tjenester inntektsføres etterhvert som de leveres.

Skatt

Skattekostnaden i resultatregnskapet omfatter både periodens betalbare skatt og endring i utsatt skatt. Utsatt skatt er beregnet med 22% på grunnlag av de midlertidige forskjeller som eksisterer mellom regnskapsmessige og skattemessige verdier, samt ligningsmessig underskudd til fremføring ved utgangen av regnskapsåret. Skatteøkende og skattereduserende midlertidige forskjeller som reverserer eller kan reverseres i samme periode er utlignet og nettoført. Oppføring av utsatt skattefordel på netto skattereduserende forskjeller som ikke er utlignet og underskudd til fremføring, er begrunnet med antatt fremtidig inntjening. Utsatt skatt og skattefordel som kan balanseføres er oppført netto i balansen.

Skatt på avgitt konsernbidrag er ført direkte mot skatt i balansen (føringen skjer mot betalbar skatt hvis konsernbidraget har hatt virkning på betalbar skatt og mot utsatt skatt hvis konsernbidraget har hatt virkning på utsatt skatt).

Klassifisering og vurdering av balanseposter

Eiendeler bestemt til varig eie eller bruk er klassifisert som anleggsmidler. Eiendeler som er tilknyttet varekretsløpet er klassifisert som omløpsmidler. Fordringer klassifiseres som omløpsmidler hvis de skal tilbakebetales i løpet av ett år etter utbetalingstidspunktet. For gjeld er analoge kriterier lagt til grunn.

Omløpsmidler vurderes til laveste av anskaffelseskost og virkelig verdi. Kortsiktig gjeld balanseføres til nominelt beløp på etableringstidspunktet.

Anleggsmidler vurderes til anskaffelseskost. Varige anleggsmidler som forringes i verdi avskrives lineært over forventet økonomisk levetid. Anleggsmidlene nedskrives til virkelig verdi ved verdifall som ikke forventes å være forbigående. Langsiktig gjeld i norske kroner med unntak av andre avsetninger balanseføres til nominelt beløp på etableringstidspunktet.

Investeringer i andre selskaper

Kostmetoden brukes som prinsipp for investeringer i andre selskaper. Kostprisen økes når midler tilføres ved kapitalutvidelse, eller når det gis konsernbidrag til datterselskap. Mottatte utdelinger resultatføres i utgangspunktet som inntekt. Utdelinger som overstiger andel av opptjent egenkapital etter kjøpet føres som reduksjon av anskaffelseskost. Utbytte/konsernbidrag fra datterselskap regnskapsføres det samme året som datterselskapet avsetter beløpet. Utbytte fra andre selskaper regnskapsføres som finansinntekt når utbyttet er vedtatt. Balanseført beløp skrives ned til antatt virkelig verdi når den er lavere.



Campia Eiendom AS

Noter til årsregnskapet 2022

Fordringer

Kundefordringer og andre fordringer er oppført i balansen til pålydende etter fradrag for avsetning tilforventet tap. Avsetning til tap gjøres på grunnlag av individuelle vurderinger av de enkelte fordringene. I tillegg gjøres det for øvrige kundefordringer en uspesifisert avsetning for å dekke antatt tap.



Campia Eiendom AS

Noter til årsregnskapet 2022

Note 1 Lønnskostnader, antall ansatte, godtgjørelser, lån til ansatte mm.

Selskapet har ingen ansatte. Siden selskapet ikke har noen ansatte er det heller ikke etablert pensjonsordning.

Det er ikke gitt lån/sikkerhetsstillelse til daglig leder, styrets leder eller andre nærstående parter.

Note 2 Varige driftsmidler

	Bygninger og tomter	Inventar	Tekn. inst. bygg	Sum
Anskaffelseskost 01.01.2022	9 324 436	275 504	4 336 663	13 936 603
Tilgang	0	77 237	0	77 237
Avgang	0	0	0	0
Anskaffelseskost 31.12.2022	9 324 436	352 741	4 336 663	14 013 839
Akkumulerte avskrivninger	554 082	72 655	903 099	1 529 835
Akkumulerte nedskrivninger	0	0	0	0
Bokført verdi per 31.12.2022	8 770 354	280 086	3 433 564	12 484 004
Årets avskrivninger	128 773	41 225	433 666	603 664
Årets nedskrivninger	0	0	0	0
Forventet økonomisk levetid	0-50 år	10 år	10 år	
Avskrivningsplan	Lineær	Lineær	Lineær	

Note 3 Pantstillelser og garantier m.v.

Gjeld som er sikret ved pant o.l	2022	2021
Gjeld til kredittinstitusjoner	9 359 984	9 879 992
Sum	9 359 984	9 879 992
Balanseført verdi av eiendeler pantsatt for egen gjeld		
Tomter, bygninger	12 203 918	0
Driftstilbehør	280 086	0
Sum	12 484 004	0

Eiendom og varige driftsmidler er pantsatt for gjeld til kredittinstitusjon.

Selskapet har i tillegg kausjonert for lån i tilknyttet selskap StianJo Invest AS for inntil kr 3.000.000.









332_Campia Eiendom AS_regnskap

Final Audit Report

2023-06-14

Created:	2023-06-13
By:	Merete Lille (merete.lille@bunnpris.no)
Status:	Signed
Transaction ID:	CBJCHBCAABAAMvllhwSKK1BIJyuV5UXuANdeCsOcWZQ

"332_Campia Eiendom AS_regnskap" History

-  Document created by Merete Lille (merete.lille@bunnpris.no)
2023-06-13 - 10:02:33 AM GMT- IP address: 89.248.8.30
-  Document emailed to jonny.sora@campia.no for signature
2023-06-13 - 10:02:51 AM GMT
-  Email viewed by jonny.sora@campia.no
2023-06-13 - 12:28:08 PM GMT- IP address: 172.226.226.0
-  Signer jonny.sora@campia.no entered name at signing as Jonny Sørå
2023-06-14 - 9:14:24 AM GMT- IP address: 195.0.184.234
-  Document e-signed by Jonny Sørå (jonny.sora@campia.no)
Signature Date: 2023-06-14 - 9:14:26 AM GMT - Time Source: server- IP address: 195.0.184.234
-  Agreement completed.
2023-06-14 - 9:14:26 AM GMT



Adobe Acrobat Sign