



## ÅRSREGNSKAPET FOR REGNSKAPSÅRET 2020 - GENERELL INFORMASJON

### Enheten

Organisasjonsnummer: 910 346 067  
Organisasjonsform: Aksjeselskap  
Foretaksnavn: AUST AGDER JERNMALMGRUBER AS  
Forretningsadresse: Skrubbedalen  
4848 ARENDAL

### Regnskapsår

Årsregnskapets periode: 01.01.2020 - 31.12.2020

### Konsern

Morselskap i konsern: Nei

### Regnskapsregler

Regler for små foretak benyttet: Ja  
Benyttet ved utarbeidelsen av årsregnskapet til selskapet: Regnskapslovens alminnelige regler

### Årsregnskapet fastsatt av kompetent organ

Bekreftet av representant for selskapet: August Jr Kjerland  
Dato for fastsettelse av årsregnskapet: 29.10.2021

### Grunnlag for avgivelse

År 2020: Årsregnskapet er elektronisk innlevert  
År 2019: Tall er hentet fra elektronisk innlevert årsregnskap fra 2020

*Det er ikke krav til at årsregnskapet m.v. som sendes til Regnskapsregisteret er undertegnet. Kontrollen på at dette er utført ligger hos revisor/enhetens øverste organ. Sikkerheten ivaretas ved at innsender har rolle/rettighet for innsending av årsregnskapet via Altinn, og ved at det bekreftes at årsregnskapet er fastsatt av kompetent organ.*

Brønnøysundregistrene, 13.10.2022



### Resultatregnskap

Beløp i: NOK	Note	2020	2019
<b>RESULTATREGNSKAP</b>			
<b>Inntekter</b>			
Salgsinntekt		34 651 309	48 256 503
Annen driftsinntekt		2 029 306	4 202 405
<b>Sum inntekter</b>		<b>36 680 615</b>	<b>52 458 908</b>
<b>Kostnader</b>			
Endring i beholdning av varer under tilvirkning og ferdig tilvirkede varer		-1 225 000	2 159 000
Varekostnad		11 195 475	18 906 455
Lønnskostnad	2	10 980 529	13 472 645
Avskrivning av driftsmidler og immaterielle eiendeler	3	1 155 666	1 534 877
Nedskrivning av varige driftsmidler og immaterielle eiendeler	3		
Annen driftskostnad	2	15 967 671	19 891 613
<b>Sum kostnader</b>		<b>38 074 341</b>	<b>55 964 590</b>
<b>Driftsresultat</b>		<b>-1 393 726</b>	<b>-3 505 681</b>
<b>Finansinntekter og finanskostnader</b>			
Annen renteinntekt	8	24 018	62 679
Finansinntekter		112 534	500 000
<b>Sum finansinntekter</b>		<b>136 552</b>	<b>562 679</b>
Annen rentekostnad	8	1 851 008	1 794 021
Finanskostnader		31 000	3 112 331
<b>Sum finanskostnader</b>		<b>1 882 008</b>	<b>4 906 351</b>
<b>Netto finans</b>		<b>-1 745 456</b>	<b>-4 343 672</b>
<b>Ordinært resultat før skattekostnad</b>		<b>-3 139 183</b>	<b>-7 849 353</b>
Skattekostnad på ordinært resultat	10	-600 579	-1 687 779
<b>Ordinært resultat etter skattekostnad</b>		<b>-2 538 604</b>	<b>-6 161 574</b>
<b>Årsresultat</b>	11	<b>-2 538 604</b>	<b>-6 161 574</b>
<b>Årsresultat etter minoritetsinteresser</b>		<b>-2 538 604</b>	<b>-6 161 574</b>



## Resultatregnskap

<b>Beløp i: NOK</b>	<b>Note</b>	<b>2020</b>	<b>2019</b>
<b>Totalresultat</b>		<b>-2 538 604</b>	<b>-6 161 574</b>
<b>Overføringer og disponeringer</b>			
Udekket tap		-2 538 604	-3 939 902
Overført fra annen egenkapital			-2 221 672
<b>Sum overføringer og disponeringer</b>		<b>-2 538 604</b>	<b>-6 161 574</b>



## Balanse

Beløp i: NOK	Note	2020	2019
<b>BALANSE - EIENDELER</b>			
<b>Anleggsmidler</b>			
<b>Immaterielle eiendeler</b>			
Utsatt skattefordel	10	4 156 772	3 556 193
<b>Sum immaterielle eiendeler</b>		<b>4 156 772</b>	<b>3 556 193</b>
<b>Varige driftsmidler</b>			
Tomter, bygninger o.a. fast eiendom	3, 5	10 559 549	11 179 573
Maskiner og anlegg	3, 5	49 812	4 583 563
Skip og flytende installasjoner	3		
Driftsløsøre, inventar o.a. utstyr	3		
<b>Sum varige driftsmidler</b>	3	<b>10 609 361</b>	<b>15 763 136</b>
<b>Finansielle anleggsmidler</b>			
Investering i datterselskap	4		
Investeringer i tilknyttet selskap	4	675 000	676 000
Investeringer i aksjer og andeler	4		
Andre langsiktige fordringer	7	1 599 047	1 568 633
<b>Sum finansielle anleggsmidler</b>		<b>2 274 047</b>	<b>2 244 633</b>
<b>Sum anleggsmidler</b>		<b>17 040 180</b>	<b>21 563 962</b>
<b>Omløpsmidler</b>			
<b>Varer</b>			
<b>Sum varer</b>	1, 5	<b>8 015 000</b>	<b>6 790 000</b>
<b>Fordringer</b>			
Kundefordringer	5, 7	3 347 083	7 844 986
Andre kortsiktige fordringer	5, 7	342 697	3 697 984
<b>Sum fordringer</b>		<b>3 689 780</b>	<b>11 542 969</b>
<b>Investeringer</b>			
Aksjer og andeler i foretak i samme konsern	4		
Markedsbaserte aksjer	4		
Markedsbaserte obligasjoner	4		
Andre markedsbaserte finansielle instrumenter	4		



### Balanse

Beløp i: NOK	Note	2020	2019
<b>Bankinnskudd, kontanter og lignende</b>			
Bankinnskudd, kontanter o.l.	9	448 658	350 450
<b>Sum bankinnskudd, kontanter og lignende</b>		<b>448 658</b>	<b>350 450</b>
<b>Sum omløpsmidler</b>		<b>12 153 438</b>	<b>18 683 419</b>
<b>SUM EIENDELER</b>		<b>29 193 618</b>	<b>40 247 382</b>
<b>BALANSE - EGENKAPITAL OG GJELD</b>			
<b>Egenkapital</b>			
<b>Innskutt egenkapital</b>			
Aksjekapital	6, 11	1 500 000	1 500 000
<b>Sum innskutt egenkapital</b>		<b>1 500 000</b>	<b>1 500 000</b>
<b>Opptjent egenkapital</b>			
Udekket tap	11	6 478 506	3 939 902
<b>Sum opptjent egenkapital</b>		<b>-6 478 506</b>	<b>-3 939 902</b>
<b>Sum egenkapital</b>	11, 12	<b>-4 978 506</b>	<b>-2 439 902</b>
<b>Gjeld</b>			
<b>Langsiktig gjeld</b>			
Utsatt skatt	10		
<b>Annen langsiktig gjeld</b>			
Gjeld til kredittinstitusjoner	5	11 092 963	16 875 836
Øvrig langsiktig gjeld	5	1 253 298	
<b>Sum annen langsiktig gjeld</b>		<b>12 346 262</b>	<b>16 875 836</b>
<b>Sum langsiktig gjeld</b>		<b>12 346 262</b>	<b>16 875 836</b>
<b>Kortsiktig gjeld</b>			
Gjeld til kredittinstitusjoner	5	4 786 065	5 293 735
Leverandørgjeld	7	10 213 447	9 942 289
Betalbar skatt	10		
Skyldig offentlige avgifter		3 725 887	2 935 248



## Balanse

<b>Beløp i: NOK</b>	<b>Note</b>	<b>2020</b>	<b>2019</b>
Annen kortsiktig gjeld		3 100 462	7 640 176
<b>Sum kortsiktig gjeld</b>		<b>21 825 862</b>	<b>25 811 448</b>
<b>Sum gjeld</b>		<b>34 172 123</b>	<b>42 687 284</b>
<b>SUM EGENKAPITAL OG GJELD</b>		<b>29 193 618</b>	<b>40 247 382</b>



## Brønnøysundregistrene

### ÅRSREGNSKAP FOR REGNSKAPSÅRET 2020 - GENERELL INFORMASJON

Journalnummer: 2021 893839

#### Enheten

Organisasjonsnummer: 910 346 067  
Organisasjonsform: Aksjeselskap  
Foretaksnavn: AUST AGDER JERNMALMGRUBER AS  
Forretningsadresse: Skrubbedalen  
4848 ARENDAL

#### Regnskapsår

Årsregnskapets periode: 01.01.2020 - 31.12.2020

#### Konsern

Morselskap i konsern: Nei

#### Regnskapsregler

Regler for små foretak benyttet: Ja  
Benyttet ved utarbeidelsen av  
årsregnskapet til selskapet: Regnskapslovens alminnelige regler

#### Årsregnskapet fastsatt av kompetent organ

Bekreftet av representant for selskapet: August Jr Kjerland  
Dato for fastsettelse av årsregnskapet: 29.10.2021

#### Revisjon

Årsregnskapet er utarbeidet av ekstern  
autorisert regnskapsfører: Ja  
Ekstern autorisert regnskapsfører har i  
løpet av regnskapsåret bistått ved den  
løpende regnskapsføringen eller utført  
andre tjenester for selskapet enn å  
utarbeide årsregnskapet: Ja

#### Grunnlag for avgivelse

År 2020: Årsregnskap er elektronisk innlevert.  
År 2019: Tall er hentet fra elektronisk innlevert årsregnskap fra 2020.

*Det er ikke krav til at årsregnskapet m.v. som sendes til Regnskapsregisteret er undertegnet. Kontrollen på at dette er utført ligger hos revisor/enhetens øverste organ. Sikkerheten ivaretas ved at innsender har rolle/rettighet for innsending av årsregnskapet via Altinn, og ved at det bekreftes at årsregnskapet er fastsatt av kompetent organ.*

Brønnøysundregistrene, 02.11.2021

---

Brønnøysundregistrene  
Postadresse: Postboks 900, 8910 Brønnøysund  
Telefon: 75 00 75 00  
E-post: firmapost@brreg.no Internett: www.brreg.no  
Organisasjonsnummer: 974 760 673



Organisasjonsnr: 910 346 067  
AUST AGDER JERNMALMGRUBER AS

## RESULTATREGNSKAP

Beløp i: NOK	Note	2020	2019
<b>RESULTATREGNSKAP</b>			
<b>Inntekter</b>			
Salgsinntekt		34 651 309	48 256 503
Annen driftsinntekt		2 029 306	4 202 405
<b>Sum inntekter</b>		<b>36 680 615</b>	<b>52 458 908</b>
<b>Kostnader</b>			
Endring i beholdning av varer under tilvirkning og ferdig tilvirkede varer		-1 225 000	2 159 000
Varekostnad		11 195 475	18 906 455
Lønnskostnad	2	10 980 529	13 472 645
Avskrivning av driftsmidler og immaterielle eiendeler	3	1 155 666	1 534 877
Nedskrivning av varige driftsmidler og immaterielle eiendeler	3		
Annen driftskostnad	2	15 967 671	19 891 613
<b>Sum kostnader</b>		<b>38 074 341</b>	<b>55 964 590</b>
<b>Driftsresultat</b>		<b>-1 393 726</b>	<b>-3 505 681</b>
<b>Finansinntekter og finanskostnader</b>			
Annen renteinntekt	8	24 018	62 679
Finansinntekter		112 534	500 000
<b>Sum finansinntekter</b>		<b>136 552</b>	<b>562 679</b>
Annen rentekostnad	8	1 851 008	1 794 021
Finanskostnader		31 000	3 112 331
<b>Sum finanskostnader</b>		<b>1 882 008</b>	<b>4 906 351</b>
<b>Netto finans</b>		<b>-1 745 456</b>	<b>-4 343 672</b>
<b>Ordinært resultat før skattekostnad</b>			
Skattekostnad på ordinært resultat	10	-600 579	-1 687 779
<b>Ordinært resultat etter skattekostnad</b>		<b>-2 538 604</b>	<b>-6 161 574</b>
<b>Årsresultat</b>	11	<b>-2 538 604</b>	<b>-6 161 574</b>
<b>Årsresultat etter minoritetsinteresser</b>		<b>-2 538 604</b>	<b>-6 161 574</b>
<b>Totalresultat</b>		<b>-2 538 604</b>	<b>-6 161 574</b>



<b>Overføringer og disponeringer</b>		
Udekket tap	-2 538 604	-3 939 902
Overført fra annen egenkapital		-2 221 672
<b>Sum overføringer og disponeringer</b>	<b>-2 538 604</b>	<b>-6 161 574</b>



Organisasjonsnr: 910 346 067  
AUST AGDER JERNMALMGRUBER AS

## BALANSE

Beløp i: NOK	Note	2020	2019
<b>BALANSE - EIENDELER</b>			
<b>Anleggsmidler</b>			
<b>Immaterielle eiendeler</b>			
Utsatt skattefordel	10	4 156 772	3 556 193
<b>Sum immaterielle eiendeler</b>		<b>4 156 772</b>	<b>3 556 193</b>
<b>Varige driftsmidler</b>			
Tomter, bygninger o.a.			
fast eiendom	3, 5	10 559 549	11 179 573
Maskiner og anlegg	3, 5	49 812	4 583 563
Skip og flytende installasjoner	3		
Driftsløsøre, inventar o. a. utstyr	3		
<b>Sum varige driftsmidler</b>	<b>3</b>	<b>10 609 361</b>	<b>15 763 136</b>
<b>Finansielle anleggsmidler</b>			
Investering i datterselskap			
Investeringer i tilknyttet selskap	4	675 000	676 000
Investeringer i aksjer og andeler	4		
Andre langsiktige fordringer	7	1 599 047	1 568 633
<b>Sum finansielle anleggsmidler</b>		<b>2 274 047</b>	<b>2 244 633</b>
<b>Sum anleggsmidler</b>		<b>17 040 180</b>	<b>21 563 962</b>
<b>Omløpsmidler</b>			
<b>Varer</b>			
<b>Sum varer</b>	<b>1, 5</b>	<b>8 015 000</b>	<b>6 790 000</b>
<b>Fordringer</b>			
Kundefordringer	5, 7	3 347 083	7 844 986
Andre kortsiktige fordringer	5, 7	342 697	3 697 984
<b>Sum fordringer</b>		<b>3 689 780</b>	<b>11 542 969</b>
<b>Investeringer</b>			
Aksjer og andeler i foretak i samme konsern			
Markedsbaserte aksjer	4		
Markedsbaserte obligasjoner	4		
Andre markedsbaserte finansielle instrumenter	4		
<b>Bankinnskudd, kontanter og lignende</b>			



Bankinnskudd, kontanter o. l.	9	448 658	350 450
<b>Sum bankinnskudd, kontanter og lignende</b>		<b>448 658</b>	<b>350 450</b>
<b>Sum omløpsmidler</b>		<b>12 153 438</b>	<b>18 683 419</b>
<b>SUM EIENDELER</b>		<b>29 193 618</b>	<b>40 247 382</b>
<b>BALANSE - EGENKAPITAL OG GJELD</b>			
<b>Egenkapital</b>			
<b>Innskutt egenkapital</b>			
Aksjekapital	6, 11	1 500 000	1 500 000
<b>Sum innskutt egenkapital</b>		<b>1 500 000</b>	<b>1 500 000</b>
<b>Opptjent egenkapital</b>			
Udekket tap	11	6 478 506	3 939 902
<b>Sum opptjent egenkapital</b>		<b>-6 478 506</b>	<b>-3 939 902</b>
<b>Sum egenkapital</b>	<b>11, 12</b>	<b>-4 978 506</b>	<b>-2 439 902</b>
<b>Gjeld</b>			
<b>Langsiktig gjeld</b>			
Utsatt skatt	10		
<b>Annen langsiktig gjeld</b>			
Gjeld til			
kredittinstitusjoner	5	11 092 963	16 875 836
Øvrig langsiktig gjeld	5	1 253 298	
<b>Sum annen langsiktig gjeld</b>		<b>12 346 262</b>	<b>16 875 836</b>
<b>Sum langsiktig gjeld</b>		<b>12 346 262</b>	<b>16 875 836</b>
<b>Kortsiktig gjeld</b>			
Gjeld til			
kredittinstitusjoner	5	4 786 065	5 293 735
Leverandørgjeld	7	10 213 447	9 942 289
Betalbar skatt	10		
Skyldig offentlige avgifter		3 725 887	2 935 248
Annen kortsiktig gjeld		3 100 462	7 640 176
<b>Sum kortsiktig gjeld</b>		<b>21 825 862</b>	<b>25 811 448</b>
<b>Sum gjeld</b>		<b>34 172 123</b>	<b>42 687 284</b>
<b>SUM EGENKAPITAL OG GJELD</b>		<b>29 193 618</b>	<b>40 247 382</b>



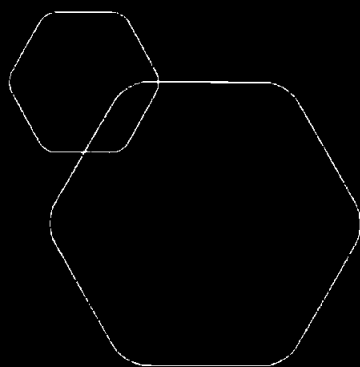
Organisasjonsnr: 910 346 067  
AUST AGDER JERNMALMGRUBER AS

NOTEOPPLYSNINGER - SELSKAP - alle poster oppgitt i hele tall

Note  
2

Antall årsverk i regnskapsåret

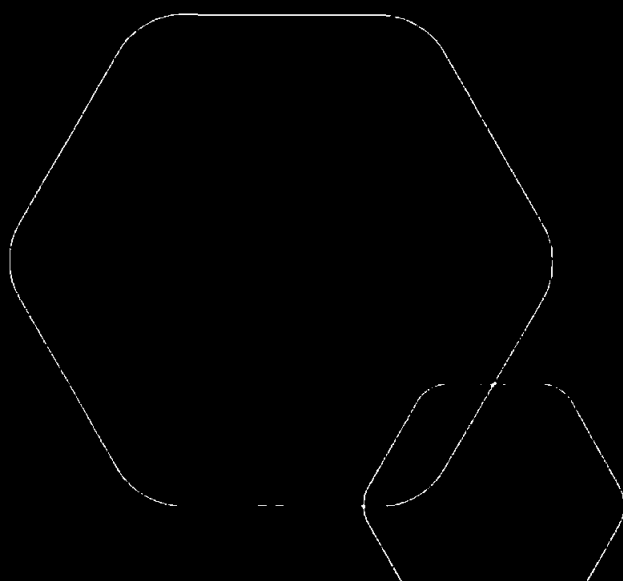
Virksomheten har hatt følgende antall årsverk:  
15.00



# Årsregnskap 2020

## Aust Agder Jernmalmgruber AS

Resultatregnskap  
Balanse  
Noter til regnskapet



Org.nr.: 910 346 067



### RESULTATREGNSKAP

#### AUST AGDER JERNMALMGRUBER AS

DRIFTSINNEKTER OG DRIFTSKOSTNADER	Note	2020	2019
Salgsinntekt		34 651 309	48 256 503
Annen driftsinntekt		2 029 306	4 202 405
<b>Sum driftsinntekter</b>		<b>36 680 615</b>	<b>52 458 908</b>
Varekostnad		11 195 475	18 906 455
End. beh. varer u.tilv. og ferdigvarer		-1 225 000	2 159 000
Lønnskostnad	2	10 980 529	13 472 645
Avskrivning av driftsmidler og immaterielle eiendeler	3	1 155 666	1 534 877
Annen driftskostnad	2	15 967 671	19 891 613
<b>Sum driftskostnader</b>		<b>38 074 341</b>	<b>55 964 590</b>
<b>Driftsresultat</b>		<b>-1 393 726</b>	<b>-3 505 681</b>
<b>FINANSINNEKTER OG FINANSKOSTNADER</b>			
Renteinntekter	8	24 018	62 679
Finansinntekter		112 534	500 000
Rentekostnader	8	1 851 008	1 794 021
Finanskostnader		31 000	3 112 331
<b>Resultat av finansposter</b>		<b>-1 745 456</b>	<b>-4 343 672</b>
Ordinært resultat før skattekostnad		-3 139 183	-7 849 353
Skattekostnad på ordinært resultat	10	600 579	1 687 779
<b>Ordinært resultat</b>		<b>-2 538 604</b>	<b>-6 161 574</b>
<b>Årsresultat</b>	11	<b>-2 538 604</b>	<b>-6 161 574</b>
<b>OVERFØRINGER</b>			
Overført til udekket tap		-2 538 604	-3 939 902
Overført fra annen egenkapital		0	-2 221 672
<b>Sum overføringer</b>		<b>-2 538 604</b>	<b>-6 161 574</b>



### BALANSE


#### AUST AGDER JERNMALMGRUBER AS

EIENDELER	Note	2020	2019
<b>ANLEGGSMIDLER</b>			
<b>IMMATERIELLE EIENDELER</b>			
Utsatt skattefordel	10	4 156 772	3 556 193
<b>Sum immaterielle eiendeler</b>		<b>4 156 772</b>	<b>3 556 193</b>
<b>VARIGE DRIFTSMIDLER</b>			
Tomter, bygninger o.a. fast eiendom	3, 5	10 559 549	11 179 573
Maskiner og anlegg	3, 5	49 812	4 583 563
<b>Sum varige driftsmidler</b>	<b>3</b>	<b>10 609 361</b>	<b>15 763 136</b>
<b>FINANSIELLE ANLEGGSMIDLER</b>			
Investeringer i tilknyttet selskap	4	675 000	676 000
Andre langsiktige fordringer	7	1 599 047	1 568 633
<b>Sum finansielle anleggsmidler</b>		<b>2 274 047</b>	<b>2 244 633</b>
<b>Sum anleggsmidler</b>		<b>17 040 180</b>	<b>21 563 962</b>
<b>OMLØPSMIDLER</b>			
Lager av varer og annen beholdning	1, 5	8 015 000	6 790 000
<b>FORDRINGER</b>			
Kundefordringer	5, 7	3 347 083	7 844 986
Andre kortsiktige fordringer	5, 7	342 697	3 697 984
<b>Sum fordringer</b>		<b>3 689 780</b>	<b>11 542 969</b>
Bankinnskudd, kontanter o.l.	9	448 658	350 450
<b>Sum omløpsmidler</b>		<b>12 153 438</b>	<b>18 683 419</b>
<b>Sum eiendeler</b>		<b>29 193 618</b>	<b>40 247 382</b>

**BALANSE****AUST AGDER JERNMALMGRUBER AS**

<b>EGENKAPITAL OG GJELD</b>	<b>Note</b>	<b>2020</b>	<b>2019</b>
<b>INNSKUTT EGENKAPITAL</b>			
Aksjekapital	6, 11	1 500 000	1 500 000
<b>Sum innskutt egenkapital</b>		<b>1 500 000</b>	<b>1 500 000</b>
<b>OPPTJENT EGENKAPITAL</b>			
Udekket tap	11	-6 478 506	-3 939 902
<b>Sum opptjent egenkapital</b>		<b>-6 478 506</b>	<b>-3 939 902</b>
<b>Sum egenkapital</b>	<b>11, 12</b>	<b>-4 978 506</b>	<b>-2 439 902</b>
<b>GJELD</b>			
<b>ANNEN LANGSIKTIG GJELD</b>			
Gjeld til kredittinstitusjoner	5	11 092 963	16 875 836
Øvrig langsiktig gjeld	5	1 253 298	0
<b>Sum annen langsiktig gjeld</b>		<b>12 346 262</b>	<b>16 875 836</b>
<b>KORTSIKTIG GJELD</b>			
Gjeld til kredittinstitusjoner	5	4 786 065	5 293 735
Leverandørgjeld	7	10 213 447	9 942 289
Skyldig offentlige avgifter		3 725 887	2 935 248
Annen kortsiktig gjeld		3 100 462	7 640 176
<b>Sum kortsiktig gjeld</b>		<b>21 825 862</b>	<b>25 811 448</b>
<b>Sum gjeld</b>		<b>34 172 123</b>	<b>42 687 284</b>
<b>Sum egenkapital og gjeld</b>		<b>29 193 618</b>	<b>40 247 382</b>

Arendal, 29. oktober 2021  
Styret i Aust Agder Jernmalmgruber AS



August Jr Kjerland  
styreleder/daglig leder



## Regnskapsprinsipper

Årsregnskapet er satt opp i samsvar med regnskapsloven og NRS 8 - God regnskapsskikk for små foretak.

### DRIFTSINNETEKTER

Inntektsføring ved salg av varer skjer på leveringstidspunktet. Tjenester inntektsføres etter hvert som de leveres.

### SKATT

Skattekostnaden i resultatregnskapet omfatter både periodens betalbare skatt og endring i utsatt skatt. Utsatt skatt er beregnet med 22 % på grunnlag av de midlertidige forskjeller som eksisterer mellom regnskapsmessige og skattemessige verdier, samt ligningsmessig underskudd til fremføring ved utgangen av regnskapsåret. Skatteøkende og skattereduserende midlertidige forskjeller som reverserer eller kan reverseres i samme periode er utlignet og nettoført.

### KLASSIFISERING OG VURDERING AV ANLEGGSMIDLER

Anleggsmidler omfatter eiendeler bestemt til varig eie og bruk. Anleggsmidler er vurdert til anskaffelseskost. Varige driftsmidler balanseføres og avskrives over driftsmidlets økonomiske levetid. Avskrivningsperioden for fast eiendom anskaffet etter 2009 er dekomponert i en del som gjelder råbygget og en del som gjelder faste tekniske installasjoner. Varige driftsmidler nedskrives til gjenvinnbart beløp ved verdifall som forventes ikke å være forbigående. Gjenvinnbart beløp er det høyeste av netto salgsverdi og verdi i bruk. Verdi i bruk er nåverdi av fremtidige kontantstrømmer knyttet til eiendelen. Nedskrivningen reverseres når grunnlaget for nedskrivningen ikke lenger er til stede.

### KLASSIFISERING OG VURDERING AV OMLØPSMIDLER

Omløpsmidler og kortsiktig gjeld omfatter normalt poster som forfaller til betaling innen ett år etter balansedagen, samt poster som knytter seg til varekretsløpet. Omløpsmidler vurderes til laveste verdi av anskaffelseskost og virkelig verdi.

### AKSJER I TILKNYTTET SELSKAP

Tilknyttet selskap vurderes etter kostmetoden i selskapsregnskapet. Investeringen er vurdert til anskaffelseskost for aksjene med mindre nedskrivning har vært nødvendig. Det er foretatt nedskrivning til virkelig verdi når verdifall skyldes årsaker som ikke kan forventes å være forbigående og det må anses nødvendig etter god regnskapsskikk. Nedskrivninger er reversert når grunnlaget for nedskrivning ikke lenger er til stede.

### VARER

Beholdninger av varer vurderes til det laveste av kostpris etter "først inn - først ut" - prinsippet og antatt salgspris. Kostpris for tilvirkede varer er direkte materialer, direkte lønn, samt andel av variable indirekte tilvirkningskostnader, mens kostpris for innkjøpte varer er anskaffelseskost.

### FORDRINGER

Kundefordringer og andre fordringer oppføres til pålydende etter fradrag for avsetning til forventet tap. Avsetning til tap gjøres på grunnlag av en individuell vurdering av de enkelte fordringene.

### PENSJONSFORPLIKTELSER

Selskapet har pensjonsordninger som gir de ansatte rett til avtalte fremtidige pensjonsytelser, kalt ytelsesplaner. Innskudd knyttet til selskapets innskuddsbaserte pensjonsordning kostnadsføres fortløpende.



## Note 1 Varer

	2020	2019
Lager av råvarer	250 000	250 000
Lager av egentilvirkede ferdigvarer	7 765 000	6 540 000
<b>Sum</b>	<b>8 015 000</b>	<b>6 790 000</b>

Pr. 31.12.2020 er varelageret stilt som sikkerhet til Dnb i forbindelse med opptak av lån.

## Note 2 Lønnskostnader og ytelser, godtgjørelser til daglig leder, styret og revisor

Lønnskostnader	2020	2019
Lønninger	9 081 241	10 942 579
Arbeidsgiveravgift	1 227 562	1 679 043
Pensjonskostnader	435 299	456 995
Andre ytelser	236 427	394 027
<b>Sum</b>	<b>10 980 529</b>	<b>13 472 645</b>

Selskapet har i 2020 sysselsatt 15,4 årsverk.

### PENSJONSFORPLIKTELSER

Selskapet er pliktig til å ha tjenstepensjonsordning etter lov om obligatorisk tjenstepensjon. Selskapets pensjonsordninger tilfredsstiller kravene i denne lov.

Ytelser til ledende personer	Daglig leder/styrets leder	Styret
Lønn	1 345 114	0
Annen godtgjørelse	21 037	0
<b>Sum</b>	<b>1 366 151</b>	<b>0</b>

Daglig leder har direkte og indirekte via sitt selskap lån i selskapet på til sammen kr 708 500, som er renteberegnet med kr 27 200. Daglig leder har også fakturert konsulentonorar via sitt selskap Kjerland Consult AS på til sammen kr 2 500.

Pensjonsforpliktelser overfor daglig leder ivaretas av kollektiv pensjonsforsikring. Kostnadsandelen for daglig leder er medtatt i ovenstående pensjonskostnader.

### REVISOR

Kostnadsført revisjonshonorar for 2020 utgjør kr 200 000. I tillegg kommer honorar for andre tjenester med kr 373 716.



## Note 3 Anleggsnote

	Bygninger, tomt* og båtplasser	Regulerings- planer	Maskiner og inventar	Sum varige driftsmidler
Anskaffelseskost 01.01.2020	13 161 556	3 558 582	10 534 830	27 254 968
Avgang solgte driftsmidler	0	0	-5 265 000	-5 265 000
<b>Anskaffelseskost 31.12.2020</b>	<b>13 161 556</b>	<b>3 558 582</b>	<b>5 269 830</b>	<b>21 989 968</b>
Akkumulerte avskrivninger 31.12.2020	5 450 045	710 544	5 220 018	11 380 607
<b>Bokført verdi per 31.12.2020</b>	<b>7 711 511</b>	<b>2 848 038</b>	<b>49 812</b>	<b>10 609 361</b>
Årets avskrivninger	540 986	79 038	535 642	1 155 666
Økonomisk levetid	Inntil 20 år	10 år	Inntil 10 år	

\* Tomter på til sammen kr 6 325 022 avskrives ikke.

Hjørdis Kjerland disponerer selskapsens bolig "Vesterbakken" så lenge hun lever.

## Note 4 Aksjer og andeler i tilknyttet selskap

	Eierandel	Anskaffelseskost	Balanseført verdi
<b>Anleggsmidler</b>			
Asfalt og Betong Gjenvinning AS	50%	675 000	675 000
<b>Sum</b>		<b>675 000</b>	<b>675 000</b>

Selskapet har et resultat i 2020 på kr 420 160 og en egenkapital pr 31.12.20 på kr 1 050 166-



## Note 5 Annen langsiktig gjeld, pantstillelser og garantier

<b>Gjeld som forfaller mer enn fem år etter regnskapsårets slutt:</b>	<b>2020</b>	<b>2019</b>
Gjeld til kredittinstitusjoner	7 346 000	9 087 000
<b>Sum annen langsiktig gjeld</b>	<b>7 346 000</b>	<b>9 087 000</b>
<b>Balanseført gjeld som er sikret ved pant:</b>	<b>2020</b>	<b>2019</b>
Gjeld til kredittinstitusjoner	-11 835 749	-16 875 836
Kassekreditt	-3 953 279	-5 293 735
<b>Sum annen langsiktig- og kortsiktig g gjeld</b>	<b>-15 789 029</b>	<b>-22 169 571</b>
<b>Balanseført verdi av eiendeler stillet som sikkerhet for gjeld</b>	<b>2020</b>	<b>2019</b>
Tomter, boliger og driftsbygninger (kr 20 000 000 - driftstilbehør)	10 559 549	11 179 573
Maskiner og inventar	49 812	4 583 563
Varelager (kr 20 000 000)	8 015 000	6 790 000
Kunde- og andre fordringer (kr 20 000 000)	3 830 444	11 542 969
<b>Sum bokførte verdier av eiendeler</b>	<b>22 454 805</b>	<b>34 096 105</b>

I tillegg har DnB tatt pant i alle selskapets leasingavtaler som de har mot dem.

Morselskapet har pantsatt aksjene i Aust Agder Jernmalmgruber AS, samt pant i en eiendom overfor gjeld til kredittinstitusjoner.

Det er stilt sikkerhetsgaranti overfor Direktoratet for Mineralforvaltning på kr 712 500 og en transportgaranti (løyve) på kr 216 000.

## Note 6 Antall aksjer, aksjeeiere m.v

<b>Aksjekapital</b>	<b>Antall</b>	<b>Pålydende</b>	<b>Balanseført</b>
Ordinære aksjer	2 000	750	1 500 000

Alle aksjene blir eid av Dampskibs-Aktieselskapet ASK. Dette selskapet blir eid 43,83% av daglig leder/styrets leder August Kjerland



## Note 7 Mellomværende/transaksjoner med nærstående

	<b>Kunde- fordringer</b>	<b>Andre fordringer</b>
	<b>2020</b>	<b>2020</b>
Kjerland Eiendom AS	236 649	0
Asfalt og Betong Gjenvinning AS	246 839	0
<b>Sum</b>	<b>483 488</b>	<b>0</b>

	<b>Leverandør- gjeld</b>	<b>Annen langsiktig gjeld</b>
	<b>2020</b>	<b>2020</b>
Asfalt og Betong Gjenvinning AS	302 174	0
<b>Sum</b>	<b>302 174</b>	<b>0</b>

## Transaksjoner med Asfalt og Betong Gjenvinning AS

	<b>2020</b>	<b>2019</b>
Salg av varer og tjenester	749 353	926 655
Kjøp av tjenester	913 897	1 029 093

## Transaksjoner med Kjerland Eiendom AS

	<b>2020</b>
Leie av driftsmidler	1 560 371

Styreleder/daglig leder har en gjeld til selskapet på til sammen kr 857 575. Av dette er det et lån på kr 708 500 og en mellomregning på kr 159 635. Dette er et ulovlig lån.

## Note 8 Poster som er slått sammen i regnskapet

<b>Renteinntekter</b>	<b>2020</b>	<b>2019</b>
Renteinntekter bank	145	157
Renteinntekter kunder/andre	23 873	62 522
<b>Sum renteinntekter</b>	<b>24 018</b>	<b>62 679</b>

<b>Rentekostnader</b>	<b>2020</b>	<b>2019</b>
Rentekostnader bank	1 217 919	1 464 602
Rentekostnad leverandørgjeld	361 233	294 932
Andre rentekostnader	271 855	34 487
<b>Sum rentekostnader</b>	<b>1 851 008</b>	<b>1 794 021</b>



## Note 9 Bankinnskudd

Innestående midler på skattetrekkskonto (bundne midler) er på kr 338 868. I tillegg er det innestående bundne midler med kr 90 000 jfr avtale om driftskonsesjon for Klodeborg Pukkverk i Arendal.

## Note 10 Skatt

<b>Årets skattekostnad</b>	<b>2020</b>	<b>2019</b>
Resultatført skatt på ordinært resultat:		
Betalbar skatt	0	0
Endring i utsatt skattefordel	-600 579	-1 687 779
<b>Skattekostnad ordinært resultat</b>	<b>-600 579</b>	<b>-1 687 779</b>
Skattepliktig inntekt:		
Ordinært resultat før skatt	-3 139 183	-7 849 353
Permanente forskjeller	409 278	177 628
Endring i midlertidige forskjeller	-7 924 947	3 565 628
<b>Skattepliktig inntekt</b>	<b>-10 654 852</b>	<b>-4 106 097</b>
Betalbar skatt i balansen:		
Betalbar skatt på årets resultat	0	0
<b>Sum betalbar skatt i balansen</b>	<b>0</b>	<b>0</b>

Skatteeffekten av midlertidige forskjeller og underskudd til fremføring som har gitt opphav til utsatt skatt og utsatte skattefordeler, spesifisert på typer av midlertidige forskjeller

	<b>2020</b>	<b>2019</b>	<b>Endring</b>
Varige driftsmidler	531 836	-231 531	-763 367
Fordringer	-540 664	-5 048 900	-4 508 236
Gevinst – og tapskonto	-51 200	-64 000	-12 800
Avsetninger mv	0	-2 640 544	-2 640 544
<b>Sum</b>	<b>-60 028</b>	<b>-7 984 975</b>	<b>-7 924 947</b>
Akkumulert fremførbart underskudd	-18 834 391	-8 179 540	10 654 852
<b>Grunnlag for utsatt skattefordel</b>	<b>-18 894 419</b>	<b>-16 164 515</b>	<b>2 729 905</b>
<b>Utsatt skattefordel (22 %)</b>	<b>-4 156 772</b>	<b>-3 556 193</b>	<b>600 579</b>



**Note 11 Egenkapital**

	<b>Aksjekapital</b>	<b>Udekket tap</b>	<b>Sum egenkapital</b>
Pr. 31.12.2019	1 500 000	-3 939 902	-2 439 902
<b>Pr 01.01.2020</b>	<b>1 500 000</b>	<b>-3 939 902</b>	<b>-2 439 902</b>
Årets resultat		-2 538 604	-2 538 604
<b>Pr 31.12.2020</b>	<b>1 500 000</b>	<b>-6 478 506</b>	<b>-4 978 506</b>

**Note 12 Fortsatt drift**

Årets resultat er et underskudd på kr 2 538 604. Hele den bokførte egenkapitalen er tapt og regnskapet viser en negativ egenkapital med kr 4 978 506. Årsakene til årets tap er delvis store tap på drift og delvis kostnadsføring av tidligere aktiverte eiendeler. Etter styrets vurdering foreligger vesentlige merverdier knyttet til selskapets rettigheter ved utvinning av bruddene på Klodeborg og Landvik. Det er også vesentlige merverdier i bygninger og eiendommer. Selskapets likviditet er meget anstrengt og det jobbes med å finne løsninger som tilfører selskapet mer kapital. Styret forutsetter fortsatt drift og har lagt dette til grunn ved utarbeidelsen av regnskapet.





## Ausland & Bratlid AS Statsautorisert revisor

Ausland & Bratlid AS  
Kystveien 40  
N-4841 Arendal  
Telefon 40 00 17 78  
Web aub.no

Til generalforsamlingen i **Aust Agder Jernmalmgruber AS**

### UAVHENGIG REVISORS BERETNING

#### Uttalelse om revisjonen av årsregnskapet

##### Konklusjon med forbehold

Vi har revidert Aust Agder Jernmalmgruber AS' årsregnskap som viser et underskudd på kr 2 538 604. Årsregnskapet består av balanse per 31. desember 2020, resultatregnskap for regnskapsåret avsluttet per denne datoen og noter til årsregnskapet, herunder et sammendrag av viktige regnskapsprinsipper.

Etter vår mening er det medfølgende årsregnskapet, med unntak av virkningen av forholdene som er omtalt i avsnittet «Grunnlag for konklusjonen med forbehold», avgitt i samsvar med lov og forskrifter og gir et rettviseende bilde av selskapets finansielle stilling per 31. desember 2019, og av dets resultater for regnskapsåret avsluttet per denne datoen i samsvar med regnskapslovens regler og god regnskapsskikk i Norge.

##### Grunnlag for konklusjonen med forbehold

Utsatt skattefordel er bokført som en eiendel i balansen med kr 4 156 772. Virkelig verdi baserer seg på fortsatt drift, fremtidige skattemessige overskudd og styrets vurdering av virkelig verdi på anleggsaktiva utover skattemessige. Etter vår vurdering er det vesentlig usikkerhet knyttet til fortsatt drift, samt selskapets mulighet for å oppnå eventuelle gevinster på anleggsaktiva ved realisasjon. Viser til avsnittet under.

Selskapets varelager er bokført til kr 8 015 000. Vi gjør oppmerksom på at deler av varelageret ikke er telt. Denne delen er verdsatt til kr 1 726 000, hvor selskapet har tatt utgangspunkt i verdi pr 31.12.19 og trukket fra solgt masse i 2020. Vi har følgelig ikke vært i stand til å fastslå hvorvidt det kunne være behov for å justere dette beløpet.

Det er bokført aksjer i tilknyttet selskap på kr 675 000. Da dette selskapet har en uoverensstemmelse med en nærstående part, og utfallet av denne konflikten er avgjørende for om selskapet kan fortsette driften, foreligger det vesentlig usikkerhet rundt bokført verdi av denne investeringen.

Vi har gjennomført revisjonen i samsvar med lov, forskrift og god revisjonsskikk i Norge, herunder de internasjonale revisjonsstandardene International Standards on Auditing (ISA-ene). Våre oppgaver og plikter i henhold til disse standardene er beskrevet i Revisors oppgaver og plikter ved revisjon av årsregnskapet. Vi er uavhengige av selskapet slik det kreves i lov og forskrift, og har overholdt våre øvrige etiske forpliktelser i samsvar med disse kravene. Etter vår oppfatning er innhentet revisjonsbevis tilstrekkelig og hensiktsmessig som grunnlag for vår konklusjon med forbehold.

##### Vesentlig usikkerhet knyttet til fortsatt drift

Vi gjør oppmerksom på note 12 som angir at selskapet er i en utfordrende likviditetsmessig situasjon som gjør at de er avhengig av å få tilført likviditet for å kunne betjene selskapets gjeld. Dette forholdet indikerer at det foreligger en vesentlig usikkerhet som kan skape tvil av betydning om selskapets evne til fortsatt drift. Dette forholdet har ingen betydning for vår konklusjon i årsregnskapet.



## Ausland & Bratlid AS – statsautorisert revisor

### Styrets og daglig leders ansvar for årsregnskapet

Styret og daglig leder (ledelsen) er ansvarlig for å utarbeide årsregnskapet i samsvar med lov og forskrifter, herunder for at det gir et rettviseende bilde i samsvar med regnskapslovens regler og god regnskapsskikk i Norge. Ledelsen er også ansvarlig for slik intern kontroll som den finner nødvendig for å kunne utarbeide et årsregnskap som ikke inneholder vesentlig feilinformasjon, verken som følge av misligheter eller utilsiktede feil.

Ved utarbeidelsen av årsregnskapet må ledelsen ta standpunkt til selskapets evne til fortsatt drift og opplyse om forhold av betydning for fortsatt drift. Forutsetningen om fortsatt drift skal legges til grunn for årsregnskapet så lenge det ikke er sannsynlig at virksomheten vil bli avvirket.

### Revisors oppgaver og plikter ved revisjonen av årsregnskapet

Vårt mål er å oppnå betryggende sikkerhet for at årsregnskapet som helhet ikke inneholder vesentlig feilinformasjon, verken som følge av misligheter eller utilsiktede feil, og å avgi en revisjonsberetning som inneholder vår konklusjon. Betryggende sikkerhet er en høy grad av sikkerhet, men ingen garanti for at en revisjon utført i samsvar med lov, forskrift og god revisjonsskikk i Norge, herunder ISA-ene, alltid vil avdekke vesentlig feilinformasjon som eksisterer. Feilinformasjon kan oppstå som følge av misligheter eller utilsiktede feil. Feilinformasjon blir vurdert som vesentlig dersom den enkeltvis eller samlet med rimelighet kan forventes å påvirke økonomiske beslutninger som brukerne foretar basert på årsregnskapet.

Det henvises til: <https://revisorforeningen.no/revisjonsberetninger>, som inneholder en beskrivelse av revisors oppgaver og plikter.

### Konklusjon om registrering og dokumentasjon

Basert på vår revisjon av årsregnskapet som beskrevet ovenfor, og kontrollhandlinger vi har funnet nødvendig i henhold til internasjonal standard for attestasjonsoppdrag (ISAE) 3000 «Attestasjonsoppdrag som ikke er revisjon eller forenklet revisorkontroll av historisk finansiell informasjon», mener vi at ledelsen har oppfylt sin plikt til å sørge for ordentlig og oversiktlig registrering og dokumentasjon av selskapets regnskapsopplysninger i samsvar med lov og god bokføringskikk i Norge.


### Andre forhold

Styreleder/daglig leder har et lån på kr 696 000 og en mellomregning på kr 159 634. Lånet og mellomregningen er i strid med aksjeloven §8-7. Forholdet er heller ikke innberettet som utbytte på aksjonær.

Selskapets årsregnskap er avlagt etter utløpet av lovens frist for avleggelse av årsregnskap.

Arendal, 22. oktober 2021

**Ausland & Bratlid AS**

  
Yngvar Bratlid  
statsautorisert revisor