



ÅRSREGNSKAPET FOR REGNSKAPSÅRET 2020 - GENERELL INFORMASJON

Enheten

Organisasjonsnummer: 988 999 210
Organisasjonsform: Aksjeselskap
Foretaksnavn: THRIMO HOLDING AS
Forretningsadresse: C/o Rieber-Mohn
Basaltveien 39
1359 EIKSMARKA

Regnskapsår

Årsregnskapets periode: 01.01.2020 - 31.12.2020

Konsern

Morselskap i konsern: Nei

Regnskapsregler

Regler for små foretak benyttet: Ja
Benyttet ved utarbeidelsen av årsregnskapet til selskapet: Regnskapslovens alminnelige regler

Årsregnskapet fastsatt av kompetent organ

Bekreftet av representant for selskapet: Thomas Rieber-Mohn
Dato for fastsettelse av årsregnskapet: 18.06.2021

Grunnlag for avgivelse

År 2020: Årsregnskapet er elektronisk innlevert
År 2019: Tall er hentet fra elektronisk innlevert årsregnskap fra 2020

Det er ikke krav til at årsregnskapet m.v. som sendes til Regnskapsregisteret er undertegnet. Kontrollen på at dette er utført ligger hos revisor/enhetens øverste organ. Sikkerheten ivaretas ved at innsender har rolle/rettighet for innsending av årsregnskapet via Altinn, og ved at det bekreftes at årsregnskapet er fastsatt av kompetent organ.

Brønnøysundregistrene, 23.06.2022



Resultatregnskap

Beløp i: NOK	Note	2020	2019
RESULTATREGNSKAP			
Kostnader			
Lønnskostnad	3	1 050 379	786 361
Avskrivning av driftsmidler og immaterielle eiendeler	5	33 936	33 936
Annen driftskostnad	3	142 978	155 961
Sum kostnader		1 227 292	976 258
Driftsresultat		-1 227 292	-976 258
Finansinntekter og finanskostnader			
Annen renteinntekt		5 581	5 723
Annen finansinntekt		1 355 326	1 252 521
Verdiøkning andre finansielle omløpsmidler	8	51 801	994 244
Sum finansinntekter		1 412 708	2 252 488
Verdireduksjon markedsbaserte omløpsmidler	8	56 261	
Annen rentekostnad		462	
Annen finanskostnad		1 582 350	386 590
Sum finanskostnader		1 639 073	386 590
Netto finans		-226 364	1 865 898
Ordinært resultat før skattekostnad		-1 453 657	889 640
Skattekostnad på ordinært resultat	4		
Ordinært resultat etter skattekostnad		-1 453 657	889 640
Årsresultat	2	-1 453 657	889 640
Årsresultat etter minoritetsinteresser		-1 453 657	889 640
Totalresultat		-1 453 657	889 640
Overføringer og disponeringer			
Avsatt til annen egenkapital			889 640
Overført fra annen egenkapital		-1 453 657	
Sum overføringer og disponeringer		-1 453 657	889 640



Resultatregnskap

Beløp i: NOK	Note	2020	2019
---------------------	-------------	-------------	-------------



Balanse

Beløp i: NOK	Note	2020	2019
BALANSE - EIENDELER			
Anleggsmidler			
Immaterielle eiendeler			
Utsatt skattefordel	4		
Varige driftsmidler			
Tomter, bygninger o.a. fast eiendom	5	1 421 320	1 455 256
Maskiner og anlegg	5		
Skip og flytende installasjoner	5		
Driftsløsøre, inventar o.a. utstyr	5		
Sum varige driftsmidler		1 421 320	1 455 256
Investeringer i aksjer og andeler	7		
Sum anleggsmidler		1 421 320	1 455 256
Omløpsmidler			
Varer			
Fordringer			
Andre kortsiktige fordringer		8 278	5 948
Sum fordringer		8 278	5 948
Investeringer			
Aksjer og andeler i foretak i samme konsern	7		
Markedsbaserte aksjer	8	7 938 784	9 438 173
Markedsbaserte obligasjoner	7, 8		
Andre markedsbaserte finansielle instrumenter	7, 8		
Andre aksjer og andeler	7	940 883	940 883
Sum investeringer		8 879 667	10 379 056
Bankinnskudd, kontanter og lignende			
Bankinnskudd, kontanter o.l.	6	586 777	413 981
Sum bankinnskudd, kontanter og lignende		586 777	413 981
Sum omløpsmidler		9 474 722	10 798 985



Balanse

Beløp i: NOK	Note	2020	2019
SUM EIENDELER		10 896 042	12 254 241
BALANSE - EGENKAPITAL OG GJELD			
Egenkapital			
Innskutt egenkapital			
Aksjekapital	1	317 000	317 000
Beholdning av egne aksjer	1		
Overkurs		24 949	24 949
Sum innskutt egenkapital		341 949	341 949
Opptjent egenkapital			
Annen egenkapital		10 299 283	11 752 939
Sum opptjent egenkapital		10 299 283	11 752 939
Sum egenkapital	2	10 641 232	12 094 888
Gjeld			
Langsiktig gjeld			
Utsatt skatt	4		
Annen langsiktig gjeld			
Sum langsiktig gjeld		0	0
Kortsiktig gjeld			
Leverandørgjeld		67 858	
Betalbar skatt	4		
Skyldig offentlige avgifter		96 923	67 161
Annen kortsiktig gjeld		90 029	92 192
Sum kortsiktig gjeld		254 810	159 353
Sum gjeld		254 810	159 353
SUM EGENKAPITAL OG GJELD		10 896 042	12 254 241



Brønnøysundregistrene

ÅRSREGNSKAP FOR REGNSKAPSÅRET 2020 - GENERELL INFORMASJON

Journalnummer: 2021 455863

Enheten

Organisasjonsnummer: 988 999 210
Organisasjonsform: Aksjeselskap
Foretaksnavn: THRIMO HOLDING AS
Forretningsadresse: C/o Rieber-Mohn
Basaltveien 39
1359 EIKSMARKA

Regnskapsår

Årsregnskapets periode: 01.01.2020 - 31.12.2020

Konsern

Morselskap i konsern: Nei

Regnskapsregler

Regler for små foretak benyttet: Ja
Benyttet ved utarbeidelsen av
årsregnskapet til selskapet: Regnskapslovens alminnelige regler

Årsregnskapet fastsatt av kompetent organ

Bekreftet av representant for selskapet: Thomas Rieber-Mohn
Dato for fastsettelse av årsregnskapet: 18.06.2021

Revisjon

Selskapet har besluttet at årsregnskapet
ikke skal revideres: Ja
Årsregnskapet er utarbeidet av ekstern
autorisert regnskapsfører: Ja

Grunnlag for avgivelse

År 2020: Årsregnskap er elektronisk innlevert.
År 2019: Tall er hentet fra elektronisk innlevert årsregnskap fra 2020.

Det er ikke krav til at årsregnskapet m.v. som sendes til Regnskapsregisteret er undertegnet. Kontrollen på at dette er utført ligger hos revisor/enhetens øverste organ. Sikkerheten ivaretas ved at innsender har rolle/rettighet for innsending av årsregnskapet via Altinn, og ved at det bekreftes at årsregnskapet er fastsatt av kompetent organ.

Brønnøysundregistrene, 21.06.2021



Organisasjonsnr: 988 999 210
THRIMO HOLDING AS

RESULTATREGNSKAP

Beløp i: NOK	Note	2020	2019
RESULTATREGNSKAP			
Kostnader			
Lønnskostnad	3	1 050 379	786 361
Avskrivning av driftsmidler og immaterielle eiendeler	5	33 936	33 936
Annen driftskostnad	3	142 978	155 961
Sum kostnader		1 227 292	976 258
Driftsresultat		-1 227 292	-976 258
Finansinntekter og finanskostnader			
Annen renteinntekt		5 581	5 723
Annen finansinntekt		1 355 326	1 252 521
Verdiøkning andre finansielle omløpsmidler	8	51 801	994 244
Sum finansinntekter		1 412 708	2 252 488
Verdireduksjon markedsbaserte omløpsmidler	8	56 261	
Annen rentekostnad		462	
Annen finanskostnad		1 582 350	386 590
Sum finanskostnader		1 639 073	386 590
Netto finans		-226 364	1 865 898
Ordinært resultat før skattekostnad		-1 453 657	889 640
Skattekostnad på ordinært resultat	4		
Ordinært resultat etter skattekostnad		-1 453 657	889 640
Årsresultat	2	-1 453 657	889 640
Årsresultat etter minoritetsinteresser		-1 453 657	889 640
Totalresultat		-1 453 657	889 640
Overføringer og disponeringer			
Avsatt til annen egenkapital			889 640
Overført fra annen egenkapital		-1 453 657	
Sum overføringer og disponeringer		-1 453 657	889 640





Organisasjonsnr: 988 999 210
THRIMO HOLDING AS

BALANSE

Beløp i: NOK	Note	2020	2019
BALANSE - EIENDELER			
Anleggsmidler			
Immaterielle eiendeler			
Utsatt skattefordel	4		
Varige driftsmidler			
Tomter, bygninger o.a. fast eiendom	5	1 421 320	1 455 256
Maskiner og anlegg	5		
Skip og flytende installasjoner	5		
Driftsløsøre, inventar o. a. utstyr	5		
Sum varige driftsmidler		1 421 320	1 455 256
Investeringer i aksjer og andeler	7		
Sum anleggsmidler		1 421 320	1 455 256
Omløpsmidler			
Varer			
Fordringer			
Andre kortsiktige fordringer		8 278	5 948
Sum fordringer		8 278	5 948
Investeringer			
Aksjer og andeler i foretak i samme konsern	7		
Markedsbaserte aksjer	8	7 938 784	9 438 173
Markedsbaserte obligasjoner	7, 8		
Andre markedsbaserte finansielle instrumenter	7, 8		
Andre aksjer og andeler	7	940 883	940 883
Sum investeringer		8 879 667	10 379 056
Bankinnskudd, kontanter og lignende			
Bankinnskudd, kontanter o. l.	6	586 777	413 981
Sum bankinnskudd, kontanter og lignende		586 777	413 981
Sum omløpsmidler		9 474 722	10 798 985
SUM EIENDELER		10 896 042	12 254 241



BALANSE - EGENKAPITAL OG GJELD

Egenkapital

Innskutt egenkapital

Aksjekapital	1	317 000	317 000
Beholdning av egne aksjer	1		
Overkurs		24 949	24 949
Sum innskutt egenkapital		341 949	341 949

Opptjent egenkapital

Annen egenkapital		10 299 283	11 752 939
Sum opptjent egenkapital		10 299 283	11 752 939

Sum egenkapital	2	10 641 232	12 094 888
------------------------	----------	-------------------	-------------------

Gjeld

Langsiktig gjeld

Utsatt skatt	4		
Annen langsiktig gjeld			
Sum langsiktig gjeld		0	0

Kortsiktig gjeld

Leverandørgjeld		67 858	
Betalbar skatt	4		
Skyldig offentlige avgifter		96 923	67 161
Annen kortsiktig gjeld		90 029	92 192
Sum kortsiktig gjeld		254 810	159 353

Sum gjeld		254 810	159 353
------------------	--	----------------	----------------

SUM EGENKAPITAL OG GJELD		10 896 042	12 254 241
---------------------------------	--	-------------------	-------------------



Organisasjonsnr: 988 999 210
THRIMO HOLDING AS

NOTEOPPLYSNINGER - SELSKAP - alle poster oppgitt i hele tall

Note

Antall aksjer og aksjeeiere

<u>Aksjeklasse</u>	<u>Ant. aksjer</u>	<u>Pålydende</u>	<u>Bokført verdi</u>
Ordinære aksjer	317.00	1000.00	317000.00

<u>Aksjeeiere - fritekst</u>	<u>Antall</u>	<u>Eierandel</u>	<u>Aksjeklasse</u>
Thomas Rieber-Mohn	317.00	100.00%	Ordinære aksjer

<u>Sum</u>	<u>Sum antall</u>	<u>Sum eierandel</u>
	317.00	100.00%

Note

Ytelser til ledende personer

Er det gitt ytelser til ledende person: Nei

Ytelser til daglig leder

<u>Ytelser</u>	<u>Lønn</u>	<u>Pensj.forpl.</u>	<u>Andre godtgj.</u>
----------------	-------------	---------------------	----------------------

Note

3

Antall årsverk i regnskapsåret


Virksomheten har hatt følgende antall årsverk:

1.00

Note

Lån og sikkerhetsstillelse til ledende personer og aksjeeiere

Er det gitt lån eller sikkerhetsstillelse til ledende personer: Nei



Årsregnskap 2020

Thrimo Holding AS

Resultatregnskap
Balanse
Noter

Org.nr.: 988 999 210



Resultatregnskap			
Thrimeo Holding AS			
Driftsinntekter og driftskostnader	Note	2020	2019
Lønnskostnad	3	1 050 379	786 361
Avskrivning av driftsmidler og immaterielle eiendeler	5	33 936	33 936
Annen driftskostnad	3	142 978	155 961
Sum driftskostnader		<u>1 227 292</u>	<u>976 258</u>
Driftsresultat		<u>-1 227 292</u>	<u>-976 258</u>
Finansinntekter og finanskostnader			
Annen renteinntekt		5 581	5 723
Annen finansinntekt		1 355 326	1 252 521
Verdøkning andre finansielle omløpsmidler	8	51 801	994 244
Verdireduksjon markedsbaserte omløpsmidler	8	56 261	0
Annen rentekostnad		462	0
Annen finanskostnad		1 582 350	386 590
Resultat av finansposter		<u>-226 364</u>	<u>1 865 898</u>
Ordinært resultat før skattekostnad		<u>-1 453 657</u>	<u>889 640</u>
Ordinært resultat		<u>-1 453 657</u>	<u>889 640</u>
Årsresultat	2	<u>-1 453 657</u>	<u>889 640</u>
Overføringer			
Avsatt til annen egenkapital		0	889 640
Overført fra annen egenkapital		1 453 657	0
Sum overføringer		<u>-1 453 657</u>	<u>889 640</u>



Balanse			
Thrino Holding AS			
Eiendeler	Note	2020	2019
Anleggsmidler			
Varige driftsmidler			
Tomter, bygninger o.a. fast eiendom	5	1 421 320	1 455 256
Sum varige driftsmidler		<u>1 421 320</u>	<u>1 455 256</u>
Sum anleggsmidler		<u>1 421 320</u>	<u>1 455 256</u>
Omløpsmidler			
Fordringer			
Andre kortsiktige fordringer		8 278	5 948
Sum fordringer		<u>8 278</u>	<u>5 948</u>
Investeringer			
Markedsbaserte aksjer	8	7 938 784	9 438 173
Andre aksjer og andeler	7	940 883	940 883
Sum investeringer		<u>8 879 667</u>	<u>10 379 056</u>
Bankinnskudd, kontanter o.l.	6	586 777	413 981
Sum omløpsmidler		<u>9 474 722</u>	<u>10 798 985</u>
Sum eiendeler		<u>10 896 042</u>	<u>12 254 241</u>
Thrino Holding AS			Side 3

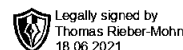
**Balanse**

Thrimo Holding AS

Egenkapital og gjeld	Note	2020	2019
Innskutt egenkapital			
Aksjekapital	1	317 000	317 000
Overkurs		24 949	24 949
Sum innskutt egenkapital		<u>341 949</u>	<u>341 949</u>
Opptjent egenkapital			
Annen egenkapital		10 299 283	11 752 939
Sum opptjent egenkapital		<u>10 299 283</u>	<u>11 752 939</u>
Sum egenkapital	2	<u>10 641 232</u>	<u>12 094 888</u>
Gjeld			
Avsetning for forpliktelser			
Annen langsiktig gjeld			
Kortsiktig gjeld			
Leverandørgjeld		67 858	0
Skyldig offentlige avgifter		96 923	67 161
Annen kortsiktig gjeld		90 029	92 192
Sum kortsiktig gjeld		<u>254 810</u>	<u>159 353</u>
Sum gjeld		<u>254 810</u>	<u>159 353</u>
Sum egenkapital og gjeld		<u>10 896 042</u>	<u>12 254 241</u>

Bærum, 18.06.2021
Styret i Thrimo Holding AS

Thomas Rieber-Mohn
styreleder/daglig leder



Regnskapsprinsipper

Årsregnskapet er satt opp i samsvar med regnskapsloven og NRS 8 - God regnskapsskikk for små foretak.

Skatt

Skattekostnaden i resultatregnskapet omfatter både periodens betalbare skatt og endring i utsatt skatt. Selskapet driver finansiell virksomhet og har en skattesats for alminnelig inntekt på 25 %. Utsatt skatt er beregnet med 25 % på grunnlag av de midlertidige forskjeller som eksisterer mellom regnskapsmessige og skattemessige verdier, samt ligningsmessig underskudd til fremføring ved utgangen av regnskapsåret. Skatteøkende og skattereduserende midlertidige forskjeller som reverserer eller kan reverseres i samme periode er utlignet og nettoført.

Klassifisering og vurdering av anleggsmidler

Anleggsmidler omfatter eiendeler bestemt til varig eie og bruk. Anleggsmidler er vurdert til anskaffelseskost. Varige driftsmidler balanseføres og avskrives over driftsmidlets økonomiske levetid. Avskrivningsperioden for fast eiendom anskaffet etter 2009 er dekomponert i en del som gjelder råbygget og en del som gjelder faste tekniske installasjoner. Varige driftsmidler nedskrives til gjenvinnbart beløp ved verdifall som forventes ikke å være forbigående. Gjenvinnbart beløp er det høyeste av netto salgsverdi og verdi i bruk. Verdi i bruk er nåverdi av fremtidige kontantstrømmer knyttet til eiendelen. Nedskrivningen reverseres når grunnlaget for nedskrivningen ikke lenger er til stede.

Klassifisering og vurdering av omløpsmidler

Omløpsmidler og kortsiktig gjeld omfatter normalt poster som forfaller til betaling innen ett år etter balansedagen, samt poster som knytter seg til varekretsløpet. Omløpsmidler vurderes til laveste verdi av anskaffelseskost og virkelig verdi.

Fordringer

Kundefordringer og andre fordringer oppføres til pålydende etter fradrag for avsetning til forventet tap. Avsetning til tap gjøres på grunnlag av en individuell vurdering av de enkelte fordringene.

Note 1 Aksjonærer

Aksjekapitalen i Thrimo Holding AS pr. 31.12 består av:

	Antall	Pålydende	Bokført
Ordinære aksjer	317	1 000,0	317 000
Sum	317		317 000

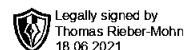
Eierstruktur

De største aksjonærene i % pr. 31.12 var:

	Ordinære	Eierandel	Stemmeandel
Thomas Rieber-Mohn	317	100,0	100,0

Aksjer og opsjoner eiet av medlemmer i styret og daglig leder:

Navn	Verv	Ordinære
Thomas Rieber-Mohn	styreleder/daglig leder	317
Totalt antall aksjer		317



Note 2 Egenkapital

	Aksjekapital	Overkurs	Annen egenkapital	Sum egenkapital
Pr. 31.12.2019	317 000	24 949	11 752 939	12 094 888
Årets resultat			-1 453 657	-1 453 657
Pr 31.12.2020	317 000	24 949	10 299 283	10 641 232

Note 3 Lønnskostnader og ytelser, godtgjørelser til daglig leder, styret og revisor

Lønnskostnader

	2020	2019
Lønninger	838 394	625 242
Arbeidsgiveravgift	164 386	125 815
Pensjonskostnader	47 599	35 304
Sum	1 050 379	786 361

Selskapet har i 2020 sysselsatt 1 årsverk.

Pensjonsforpliktelser

Selskapet er pliktig til å ha tjenestepensjonsordning etter lov om obligatorisk tjenestepensjon. Selskapets pensjonsordninger tilfredsstiller kravene i denne lov.

Ytelser til ledende personer

	Daglig leder
Lønn	815 556
Annen godtgjørelse	4 392
Sum	819 948

Revisor

Selskapet har fravalgt revisjon av årsregnskapet ihht valgadgangen for små foretak i aksjelovens § 7-6.

Note 4 Skatt

Årets skattekostnad	2020	2019
Resultatført skatt på ordinært resultat:		
Betalbar skatt	0	0
Endring i utsatt skattefordel	0	0
Skattekostnad ordinært resultat	0	0
Skattepliktig inntekt:		
Ordinært resultat før skatt	-1 453 657	889 640
Permanente forskjeller	-268 669	-1 914 338
Endring i midlertidige forskjeller	-5 864	-8 149
Skattepliktig inntekt	-1 728 190	-1 032 847
Betalbar skatt i balansen:		
Betalbar skatt på årets resultat	0	0



Sum betalbar skatt i balansen

0

Legally signed by
Thomas Rieber-Mohn
18.06.2021

Skatteeffekten av midlertidige forskjeller og underskudd til fremføring som har gitt opphav til utsatt skatt og utsatte skattefordeler, spesifisert på typer av midlertidige forskjeller

	2020	2019	Endring
Varige driftsmidler	120 370	114 506	-5 864
Sum	120 370	114 506	-5 864
Aksjer og andre verdipapirer	25 422	35 188	9 766
Akkumulert fremførbart underskudd	-7 520 085	-5 791 895	1 728 190
Inngår ikke i beregningen av utsatt skatt	7 374 293	5 642 201	-1 732 092
Utsatt skattefordel (25 %)	0	0	0

I henhold til God regnskapsskikk for små foretak balanseføres ikke utsatt skattefordel.

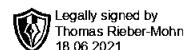
Note 5 Anleggsmidler

	Bygninger og tomter	Sum
Anskaffelseskost pr. 01.01.20	1 696 809	1 696 809
= Anskaffelseskost 31.12.20	1 696 809	1 696 809
Akkumulerte avskrivninger 31.12.20	275 489	275 489
= Bokført verdi 31.12.20	1 421 320	1 421 320
Årets ordinære avskrivninger	33 936	33 936
Økonomisk levetid	50 år	

Kontorlokale er overtatt i forbindelse med fusjon med det heleide datterselskapet Thrimo Invest AS

Note 6 Bankinnskudd

Innestående midler på skattetrekkskonto (bundne midler) er på kr. 36 513.



Note 7 Aksjer og andeler i andre foretak m.v.

	Eierandel	Anskaffelses- kost	Balanseført verdi
Anleggsmidler			
Hartgas LPG IS	1%	940 883	940 883
Sum		940 883	940 883

Posten andre aksjer og andeler vedrører i 2020 1% andel i Hartgas LPG IS med kostpris kr. 940 883, -. Posten er unotert, og er vurdert til det laveste av kostpris og antatt verdi pr. 31.12.2020. Pr. 31.12.2020 er posten vurdert til kostpris.

Note 8 Markedsbaserte verdipapirer

	Anskaffelses kost	Markeds verdi
Omløpsmidler	7 049 982	7 938 784

Markedsbaserte aksjer/aksjefond og markedsbaserte obligasjonsfond er vurdert til markedsverdi pr. 31.12. Portefølgevurdering er benyttet.