



ÅRSREGNSKAPET FOR REGNSKAPSÅRET 2025 - GENERELL INFORMASJON

Enheten

Organisasjonsnummer: 991 347 437
Organisasjonsform: Aksjeselskap
Foretaksnavn: HUNDVÅG INVESTERING AS
Forretningsadresse: Makrellveien 17
4083 HUNDVÅG

Regnskapsår

Årsregnskapets periode: 01.01.2025 - 31.12.2025

Konsern

Morselskap i konsern: Nei

Regnskapsregler

Regler for små foretak benyttet: Ja
Benyttet ved utarbeidelsen av årsregnskapet til selskapet: Regnskapslovens alminnelige regler

Årsregnskapet fastsatt av kompetent organ

Bekreftet av representant for selskapet: Øyvind Kittelsen
Dato for fastsettelse av årsregnskapet: 29.04.2026

Grunnlag for avgivelse

År 2025: Årsregnskapet er elektronisk innlevert
År 2024: Tall er hentet fra elektronisk innlevert årsregnskap fra 2025

Det er ikke krav til at årsregnskapet m.v. som sendes til Regnskapsregisteret er undertegnet. Kontrollen på at dette er utført ligger hos revisor/enhetens øverste organ. Sikkerheten ivaretas ved at innsender har rolle/rettighet for innsending av årsregnskapet via Altinn, og ved at det bekreftes at årsregnskapet er fastsatt av kompetent organ.

Brønnøysundregistrene, 06.05.2026



Resultatregnskap

Beløp i: NOK	Note	2025	2024
RESULTATREGNSKAP			
Kostnader			
Annen driftskostnad		33 272	74 486
Sum kostnader		33 272	74 486
Driftsresultat		-33 272	-74 486
Finansinntekter og finanskostnader			
Renteinntekt fra foretak i samme konsern		96 428	98 332
Annen renteinntekt		19 358	22 082
Verdiøkning markedsbaserte omløpsmidler		189 911	223 868
Sum finansinntekter		305 696	344 282
Verdireduksjon markedsbaserte omløpsmidler			89 250
Annen rentekostnad		20	57
Sum finanskostnader		20	89 307
Netto finans		305 677	254 975
Resultat før skattekostnad		272 405	180 489
Skattekostnad på resultat	3	20 253	20 812
Årsresultat	4	252 152	159 677
Årsresultat etter minoritetsinteresser		252 152	159 677
Totalresultat		252 152	159 677
Overføringer og disponeringer			
Avsatt til annen egenkapital		252 152	159 677
Sum overføringer og disponeringer		252 152	159 677



Balanse

Beløp i: NOK	Note	2025	2024
BALANSE - EIENDELER			
Anleggsmidler			
Immaterielle eiendeler			
Utsatt skattefordel	3		
Finansielle anleggsmidler			
Investering i datterselskap	5		
Investering i annet foretak i samme konsern	5		
Lån til foretak i samme konsern	6		
Lån til tilknyttet selskap og felles kontrollert virksomhet	6		
Investeringer i aksjer og andeler	7	415 300	415 300
Andre langsiktige fordringer	6	1 981 185	1 884 757
Sum finansielle anleggsmidler		2 396 485	2 300 057
Sum anleggsmidler		2 396 485	2 300 057
Omløpsmidler			
Varer			
Investeringer			
Aksjer og andeler i foretak i samme konsern	5, 7		
Markedsbaserte aksjer	7	1 282 642	1 092 732
Markedsbaserte obligasjoner	7		
Andre markedsbaserte finansielle instrumenter	7		
Sum investeringer		1 282 642	1 092 732
Bankinnskudd, kontanter og lignende			
Bankinnskudd, kontanter o.l.		456 656	491 401
Sum bankinnskudd, kontanter og lignende		456 656	491 401
Sum omløpsmidler		1 739 298	1 584 133
SUM EIENDELER		4 135 783	3 884 190

BALANSE - EGENKAPITAL OG GJELD



Balanse

Beløp i: NOK	Note	2025	2024
Egenkapital			
Innskutt egenkapital			
Aksjekapital	4, 8	1 937 650	1 937 650
Overkurs	4	49 680	49 680
Sum innskutt egenkapital		1 987 330	1 987 330
Opptjent egenkapital			
Annen egenkapital	4	2 128 200	1 876 048
Sum opptjent egenkapital		2 128 200	1 876 048
Sum egenkapital	4	4 115 530	3 863 378
Gjeld			
Langsiktig gjeld			
Utsatt skatt	3		
Annen langsiktig gjeld			
Kortsiktig gjeld			
Betalbar skatt	3	20 253	20 812
Sum kortsiktig gjeld		20 253	20 812
Sum gjeld		20 253	20 812
SUM EGENKAPITAL OG GJELD		4 135 783	3 884 190



Brønnøysundregistrene

ÅRSREGNSKAP FOR REGNSKAPSÅRET 2025 - GENERELL INFORMASJON

Journalnummer: 2026 421028

Virksomheten

Organisasjonsnummer: 991 347 437
Organisasjonsform: Aksjeselskap
Foretaksnavn: HUNDEVÅG INVESTERING AS
Forretningsadresse: Makrellveien 17
4083 HUNDEVÅG

Regnskapsår

Årsregnskapets periode: 01.01.2025 - 31.12.2025

Konsern

Morselskap i konsern: Nei

Regnskapsregler

Regler for små foretak benyttet: Ja
Benyttet ved utarbeidelsen av
årsregnskapet: Regnskapslovens alminnelige regler

Årsregnskapet fastsatt av kompetent organ

Bekreftet av: Øyvind Kittelsen
Dato for fastsettelse av årsregnskapet: 29.04.2026

Revisjon

Selskapet har besluttet at årsregnskapet
ikke skal revideres: Ja
Årsregnskapet er utarbeidet av ekstern
autorisert regnskapsfører: Ja
Ekstern autorisert regnskapsfører har i
løpet av regnskapsåret bistått ved den
løpende regnskapsføringen eller utført
andre tjenester for selskapet enn å
utarbeide årsregnskapet: Ja

Grunnlag for avgivelse

År 2025: Årsregnskap er elektronisk innlevert.
År 2024: Tall er hentet fra elektronisk innlevert årsregnskap fra 2025.

Virksomheten sitt øverste organ er ansvarlig for at årsregnskapet er signert. Det er mulig å levere årsregnskap uten signatur fordi sikkerheten for rett rapportering er ivarettatt ved at innsenderen har rolle/rettighet for innsending i Altinn. Navnet på representanten, som bekrefter at årsregnskapet er godkjent, er i tillegg oppgitt.

Brønnøysundregistrene, 05.05.2026

Brønnøysundregistrene
Postadresse: Postboks 900, 8910 Brønnøysund
Telefon: 75 00 75 00
E-post: firmapost@brreg.no Internett: www.brreg.no
Organisasjonsnummer: 974 760 673



Organisasjonsnr: 991 347 437
HUNDEVÅG INVESTERING AS

RESULTATREGNSKAP

Beløp i: NOK	Note	2025	2024
RESULTATREGNSKAP			
Kostnader			
Annen driftskostnad		33 272	74 486
Sum kostnader		33 272	74 486
Driftsresultat		-33 272	-74 486
Finansinntekter og finanskostnader			
Renteinntekt fra foretak i samme konsern		96 428	98 332
Annen renteinntekt		19 358	22 082
Verdiøkning markedsbaserte omløpsmidler		189 911	223 868
Sum finansinntekter		305 696	344 282
Verdireduksjon markedsbaserte omløpsmidler			89 250
Annen rentekostnad		20	57
Sum finanskostnader		20	89 307
Netto finans		305 677	254 975
Resultat før skattekostnad		272 405	180 489
Skattekostnad på resultat	3	20 253	20 812
Årsresultat	4	252 152	159 677
Årsresultat etter minoritetsinteresser		252 152	159 677
Totalresultat		252 152	159 677
Overføringer og disponeringer			
Avsatt til annen egenkapital		252 152	159 677
Sum overføringer og disponeringer		252 152	159 677



Organisasjonsnr: 991 347 437
HUNDEVÅG INVESTERING AS

BALANSE

Beløp i: NOK **Note** **2025** **2024**

BALANSE - EIENDELER

Anleggsmidler

Immaterielle eiendeler

Utsatt skattefordel 3

Finansielle anleggsmidler

Investering i datterselskap 5

Investering i annet

foretak i samme konsern 5

Lån til foretak i samme

konsern 6

Lån til tilknyttet

selskap og felles

kontrollert virksomhet 6

Investeringer i aksjer og

andeler 7

Andre langsiktige

fordringer 6

Sum finansielle

anleggsmidler

Sum anleggsmidler

Omløpsmidler

Varer

Investeringer

Aksjer og andeler i

foretak i samme konsern 5, 7

Markedsbaserte aksjer 7

Markedsbaserte obligasjoner 7

Andre markedsbaserte

finansielle instrumenter 7

Sum investeringer

Bankinnskudd, kontanter

og lignende

Bankinnskudd, kontanter o.

l.

Sum bankinnskudd,

kontanter og lignende

Sum omløpsmidler

SUM EIENDELER

BALANSE - EGENKAPITAL OG

GJELD



Egenkapital			
Innskutt egenkapital			
Aksjekapital	4, 8	1 937 650	1 937 650
Overkurs	4	49 680	49 680
Sum innskutt egenkapital		1 987 330	1 987 330
Opptjent egenkapital			
Annen egenkapital	4	2 128 200	1 876 048
Sum opptjent egenkapital		2 128 200	1 876 048
Sum egenkapital	4	4 115 530	3 863 378
Gjeld			
Langsiktig gjeld			
Utsatt skatt	3		
Annen langsiktig gjeld			
Kortsiktig gjeld			
Betalbar skatt	3	20 253	20 812
Sum kortsiktig gjeld		20 253	20 812
Sum gjeld		20 253	20 812
SUM EGENKAPITAL OG GJELD		4 135 783	3 884 190



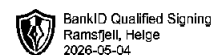
Organisasjonsnr: 991 347 437
HUNDVÅG INVESTERING AS

NOTEOPPLYSNINGER - SELSKAP

- alle poster oppgitt i hele tall

Note

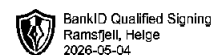
Antall årsverk i regnskapsåret
0.00



Årsregnskap 2025 Hundvåg Investering AS

Resultatregnskap
Balanse
Noter til regnskapet

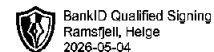
Org.nr.: 991 347 437



Resultatregnskap

Hundvåg Investering AS

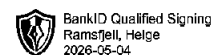
Driftsinntekter og driftskostnader	Note	2025	2024
Annen driftskostnad		33 272	74 486
Sum driftskostnader		33 272	74 486
Driftsresultat		-33 272	-74 486
Finansinntekter og finanskostnader			
Renteinntekt fra foretak i samme konsern		96 428	98 332
Annen renteinntekt		19 358	22 082
Verdiøkning markedsbaserte omløpsmidler		189 911	223 868
Verdireduksjon markedsbaserte omløpsmidler		0	89 250
Annen rentekostnad		20	57
Resultat av finansposter		305 677	254 975
Resultat før skattekostnad		272 405	180 489
Skattekostnad på resultat	3	20 253	20 812
Resultat		252 152	159 677
Årsresultat	4	252 152	159 677
Overføringer			
Avsatt til annen egenkapital		252 152	159 677
Sum overføringer		252 152	159 677



Balanse

Hundvåg Investering AS

Eiendeler	Note	2025	2024
Anleggsmidler			
Finansielle anleggsmidler			
Investeringer i aksjer og andeler	7	415 300	415 300
Andre langsiktige fordringer	6	1 981 185	1 884 757
Sum finansielle anleggsmidler		2 396 485	2 300 057
Sum anleggsmidler		2 396 485	2 300 057
Omløpsmidler			
Fordringer			
Investeringer			
Markedsbaserte aksjer	7	1 282 642	1 092 732
Sum investeringer		1 282 642	1 092 732
Bankinnskudd, kontanter o.l.		456 656	491 401
Sum omløpsmidler		1 739 298	1 584 133
Sum eiendeler		4 135 783	3 884 190



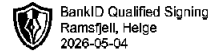
Balanse

Hundvåg Investering AS

Egenkapital og gjeld	Note	2025	2024
Innskutt egenkapital			
Aksjekapital	4, 8	1 937 650	1 937 650
Overkurs	4	49 680	49 680
Sum innskutt egenkapital		1 987 330	1 987 330
Opptjent egenkapital			
Annen egenkapital	4	2 128 200	1 876 048
Sum opptjent egenkapital		2 128 200	1 876 048
Sum egenkapital	4	4 115 530	3 863 378
Gjeld			
Kortsiktig gjeld			
Betalbar skatt	3	20 253	20 812
Sum kortsiktig gjeld		20 253	20 812
Sum gjeld		20 253	20 812
Sum egenkapital og gjeld		4 135 783	3 884 190

Stavanger, 29.04.2026
Styret i Hundvåg Investering AS

Helge Ramsfjell
Styrets leder



Note 1 - Regnskapsprinsipper

Årsregnskapet er satt opp i samsvar med regnskapslovens bestemmelser og god regnskapsskikk for små foretak.

Virksomhetens art og hvor den drives

Selskapets virksomhet drives i Stavanger kommune og driften baserer seg på portefølje investeringer i aksjer og andeler.

Klassifisering og vurdering av balanseposter

Omløpsmidler og kortsiktig gjeld omfatter poster som forfaller til betaling innen ett år etter balansedagen, samt poster som knytter seg til varekretsløpet. Øvrige poster er klassifisert som anleggsmiddel/langsiktig gjeld.

Omløpsmidler vurderes til laveste av anskaffelseskost og virkelig verdi. Kortsiktig gjeld balanseføres til nominelt beløp på etableringstidspunktet.

Anleggsmidler vurderes til anskaffelseskost, men nedskrives til virkelig verdi ved verdifall som ikke forventes å være forbigående. Anleggsmidler med begrenset økonomisk levetid avskrives planmessig. Langsiktig gjeld balanseføres til nominelt beløp på etableringstidspunktet.

Fordringer

Kundefordringer og andre fordringer er oppført i balansen til pålydende etter fradrag for avsetning til forventet tap. Avsetning til tap gjøres på grunnlag av individuelle vurderinger av de enkelte fordringene. I tillegg gjøres det for øvrige kundefordringer en uspesifisert avsetning for å dekke antatt tap.

Varige driftsmidler

Varige driftsmidler balanseføres og avskrives over driftsmidlets forventede økonomiske levetid. Direkte vedlikehold av driftsmidler kostnadsføres løpende under driftskostnader, mens påkostninger eller forbedringer tillegges driftsmidlets kostpris og avskrives i takt med driftsmidlet. Dersom gjenvinnbart beløp av driftsmiddelet er lavere enn balanseført verdi foretas nedskrivning til gjenvinnbart beløp. Gjenvinnbart beløp er det høyeste av netto salgsværdi og verdi i bruk. Verdi i bruk er nåverdien av de fremtidige kontantstrømmene som eiendelen vil generere.

Skatter

Skattekostnaden i resultatregnskapet omfatter både periodens betalbare skatt og endring i utsatt skatt. Utsatt skatt er beregnet med 22% på grunnlag av de midlertidige forskjeller som eksisterer mellom regnskapsmessige og skattemessige verdier, samt ligningsmessig underskudd til fremføring ved utgangen av regnskapsåret. Skatteøkende og skattereduserende midlertidige forskjeller som reverserer eller kan reversere i samme periode er utlignet og nettoført. Netto utsatt skattefordel balanseføres i den grad det er sannsynlig at denne kan bli nyttiggjort.

Selskapet har aksjer i tilknyttede selskap. Markedsbaserte aksjer er bokført til markedsverdi.

Note 2 Lønnskostnader og antall årsverk

Lønnskostnader

Selskapet har i 2025 sysselsatt 0 årsverk. Der foreligger derfor ingen lønns eller pensjonsforpliktelser.



BankID Qualified Signing
Ramsfjell, Helge
2026-05-04

Note 3 Skatt

Årets skattekostnad	2025	2024
Resultatført skatt på ordinært resultat:		
Betalbar skatt	20 253	20 812
Endring i utsatt skattefordel	0	0
Skattekostnad ordinært resultat	20 253	20 812
Skattepliktig inntekt:		
Resultat før skatt	272 405	180 489
Permanente forskjeller	-180 347	-85 890
Skattepliktig inntekt	92 059	94 599
Betalbar skatt i balansen:		
Betalbar skatt på årets resultat	20 253	20 812
Sum betalbar skatt i balansen	20 253	20 812

Note 4 Egenkapital

	Aksjekapital	Overkurs	Annen egenkapital	Sum egenkapital
Pr. 31.12.2024	1 937 650	49 680	1 876 048	3 863 378
Årets resultat			252 152	252 152
Pr 31.12.2025	1 937 650	49 680	2 128 200	4 115 530

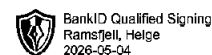
Note 5 Aksjer i Tilknyttta selskap

	Kontor-kommune	Eier-andel	Anskaffelses kost	Balanseført Egenkapital verdi	Resultat
DS/FKV/TS					
Lervig Eiendom AS		50,0 %	15 300	415 300	-923 685
Sum			15 300	415 300	-923 685
Sum verdipapirer			15 300	415 300	-923 685

Note 6 Fordringer med forfall senere enn ett år

	2025	2024
Lån til tilknyttet selskap/ felleskontrollert virksomhet	1 981 185	1 884 757
Sum langsiktige fordringer	1 981 185	1 884 757

Lånet er renteberegnet med 5%



Note 7 Markedsbaserte finansielle instrumenter

	Anskaffelseskost	Balanseført verdi	Markedsverdi
Nordnet obligasjon og pengemarkedsfond	746 250	1 140 742	1 140 742
NRC Group ASA	269 625	141 900	141 900
Sum	1 015 875	1 282 642	1 282 642

Årets verdjustering kr 189 911,-

Note 8 Aksjonærer

Aksjekapitalen i Hundvåg Investering AS pr. 31.12.2025 består av:

	Antall	Pålydende	Bokført
Ordinære aksjer	2 981	650,0	1 937 650
Sum	2 981		1 937 650

Eierstruktur

	Sum	Eierandel	Stemmeandel
Helge Ramsfjell	2 981	100,00	100,00
Totalt antall aksjer	2 981	100,00	100,00

Aksjer eiet av medlemmer i styret og daglig leder:

Navn	Verv	Sum
Helge Ramsfjell	Styrets leder	2 981
Totalt antall aksjer		2 981