



ÅRSREGNSKAPET FOR REGNSKAPSÅRET 2018 - GENERELL INFORMASJON

Enheten

Organisasjonsnummer: 915 075 150
Organisasjonsform: Aksjeselskap
Foretaksnavn: DEN COOPERATIVE VIRKSOMHET AS
Forretningsadresse: Munkedamsveien 45
0250 OSLO

Regnskapsår

Årsregnskapets periode: 01.01.2018 - 31.12.2018

Konsern

Morselskap i konsern: Nei

Regnskapsregler

Regler for små foretak benyttet: Ja
Benyttet ved utarbeidelsen av årsregnskapet til selskapet: Regnskapslovens alminnelige regler

Årsregnskapet fastsatt av kompetent organ

Bekreftet av representant for selskapet: Robert Fauske
Dato for fastsettelse av årsregnskapet: 25.04.2019

Grunnlag for avgivelse

År 2018: Årsregnskapet er elektronisk innlevert
År 2017: Tall er hentet fra elektronisk innlevert årsregnskap fra 2018

Det er ikke krav til at årsregnskapet m.v. som sendes til Regnskapsregisteret er undertegnet. Kontrollen på at dette er utført ligger hos revisor/enhetens øverste organ. Sikkerheten ivaretas ved at innsender har rolle/rettighet for innsending av årsregnskapet via Altinn, og ved at det bekreftes at årsregnskapet er fastsatt av kompetent organ.

Brønnøysundregistrene, 06.11.2020



Resultatregnskap

Beløp i: NOK	Note	2018	2017
RESULTATREGNSKAP			
Inntekter			
Salgsinntekt		20 719 741	19 371 340
Annen driftsinntekt		25 200	
Sum inntekter		20 744 941	19 371 340
Kostnader			
Varekostnad		2 171 027	3 814 292
Lønnskostnad	2	4 368 717	4 069 756
Avskrivning på varige driftsmidler	1	114 170	103 283
Annen driftskostnad	2	11 348 638	11 559 819
Sum kostnader		18 002 553	19 547 151
Driftsresultat		2 742 388	-175 810
Finansinntekter og finanskostnader			
Innt. på inv. annet foretak i samme konsern		550 000	500 000
Annen renteinntekt		2 895	2 036
Annen finansinntekt		246 840	
Sum finansinntekter		799 735	502 036
Annen rentekostnad		153 976	286 384
Sum finanskostnader		153 976	286 384
Netto finans		645 759	215 652
Ordinært resultat før skattekostnad		3 388 147	39 842
Skattekostnad på ordinært resultat	3	701 956	-97 895
Ordinært resultat etter skattekostnad		2 686 191	137 737
Årsresultat		2 686 191	137 737
Årsresultat etter minoritetsinteresser		2 686 191	137 737
Overføringer og disponeringer			
Utbytte	5	3 000 000	



Resultatregnskap

Beløp i: NOK	Note	2018	2017
Overføringer annen egenkapital	5	-313 809	137 737
Sum overføringer og disponeringer		2 686 191	137 737



Balanse

Beløp i: NOK	Note	2018	2017
BALANSE - EIENDELER			
Anleggsmidler			
Immaterielle eiendeler			
Utsatt skattefordel		8 818	99 501
Sum immaterielle eiendeler		8 818	99 501
Varige driftsmidler			
Driftsløsøre, inventar, verktøy, kontorm.	1	151 619	265 789
Sum varige driftsmidler		151 619	265 789
Finansielle anleggsmidler			
Investeringer i aksjer og andeler	6	808 000	1 580 000
Sum finansielle anleggsmidler		808 000	1 580 000
Sum anleggsmidler		968 437	1 945 290
Omløpsmidler			
Varer			
Fordringer			
Kundefordringer	7	1 312 978	2 172 272
Andre kortsiktige fordringer		1 354 435	1 049 821
Sum fordringer		2 667 413	3 222 093
Bankinnskudd, kontanter og lignende			
Bankinnskudd, kontanter o.l.	8	3 481 001	610 497
Sum bankinnskudd, kontanter og lignende		3 481 001	610 497
Sum omløpsmidler		6 148 414	3 832 590
SUM EIENDELER		7 116 850	5 777 880

BALANSE - EGENKAPITAL OG GJELD

Egenkapital



Balanse

Beløp i: NOK	Note	2018	2017
Innskutt egenkapital			
Selskapskapital	4,5	500 000	500 000
Sum innskutt egenkapital		500 000	500 000
Opptjent egenkapital			
Annen egenkapital	5	57 214	371 023
Sum opptjent egenkapital		57 214	371 023
Sum egenkapital		557 214	871 023
Sum langsiktig gjeld		0	0
Kortsiktig gjeld			
Gjeld til kredittinstitusjoner			2 281 498
Leverandørgjeld		1 729 857	1 046 817
Betalbar skatt	3	611 273	19 053
Skyldig offentlige avgifter		283 650	1 112 581
Utbytte		3 000 000	
Annen kortsiktig gjeld	9	934 854	446 907
Sum kortsiktig gjeld		6 559 634	4 906 857
Sum gjeld		6 559 634	4 906 857
SUM EGENKAPITAL OG GJELD		7 116 848	5 777 880



BDO AS
Munkedamsveien 45
Postboks 1704 Vika
0121 Oslo

Uavhengig revisors beretning

Til generalforsamlingen i Partners AS

Uttalelse om revisjonen av årsregnskapet

Konklusjon

Vi har revidert Partners AS' årsregnskap.

Årsregnskapet består av:

- Balanse per 31. desember 2018
- Resultatregnskap for 2018
- Noter til årsregnskapet, herunder et sammendrag av viktige regnskapsprinsipper.

Etter vår mening:

Er årsregnskapet avgitt i samsvar med lov og forskrifter og gir et rettviseende bilde av selskapets finansielle stilling per 31. desember 2018, og av dets resultater for regnskapsåret avsluttet per denne datoen i samsvar med regnskapslovens regler og god regnskapsskikk i Norge.

Grunnlag for konklusjonen

Vi har gjennomført revisjonen i samsvar med lov, forskrift og god revisjonsskikk i Norge, herunder de internasjonale revisjonsstandardene International Standards on Auditing (ISA-ene). Våre oppgaver og plikter i henhold til disse standardene er beskrevet i Revisors oppgaver og plikter ved revisjon av årsregnskapet. Vi er uavhengige av selskapet slik det kreves i lov og forskrift, og har overholdt våre øvrige etiske forpliktelser i samsvar med disse kravene. Etter vår oppfatning er innhentet revisjonsbevis tilstrekkelig og hensiktsmessig som grunnlag for vår konklusjon.

Styret og daglig leders ansvar for årsregnskapet

Styret og daglig leder (ledelsen) er ansvarlig for å utarbeide årsregnskapet i samsvar med lov og forskrifter, herunder for at det gir et rettviseende bilde i samsvar med regnskapslovens regler og god regnskapsskikk i Norge. Ledelsen er også ansvarlig for slik internkontroll som den finner nødvendig for å kunne utarbeide et årsregnskap som ikke inneholder vesentlig feilinformasjon, verken som følge av misligheter eller utilsiktede feil.

Ved utarbeidelsen av årsregnskapet må ledelsen ta standpunkt til selskapets evne til fortsatt drift og opplyse om forhold av betydning for fortsatt drift. Forutsetningen om fortsatt drift skal legges til grunn for årsregnskapet så lenge det ikke er sannsynlig at virksomheten vil bli avvirket.

Revisors oppgaver og plikter ved revisjonen av årsregnskapet

Vårt mål er å oppnå betryggende sikkerhet for at årsregnskapet som helhet ikke inneholder vesentlig feilinformasjon, verken som følge av misligheter eller utilsiktede feil, og å avgi en revisjonsberetning som inneholder vår konklusjon. Betryggende sikkerhet er en høy grad av sikkerhet, men ingen garanti for at en revisjon utført i samsvar med lov, forskrift og god revisjonsskikk i Norge, herunder ISA-ene, alltid vil avdekke vesentlig feilinformasjon som eksisterer. Feilinformasjon kan oppstå som følge av misligheter eller utilsiktede feil. Feilinformasjon blir vurdert som vesentlig dersom den enkeltvis eller samlet med rimelighet kan forventes å påvirke økonomiske beslutninger som brukerne foretar basert på årsregnskapet.



For videre beskrivelse av revisors oppgaver og plikter vises det til:
<https://revisorforeningen.no/revisjonsberetninger>

Uttalelse om øvrige lovmessige krav

Konklusjon om registrering og dokumentasjon

Basert på vår revisjon av årsregnskapet som beskrevet ovenfor, og kontrollhandlinger vi har funnet nødvendig i henhold til internasjonal standard for attestasjonsoppdrag (ISAE) 3000 «Attestasjonsoppdrag som ikke er revisjon eller forenklet revisorkontroll av historisk finansiell informasjon», mener vi at ledelsen har oppfylt sin plikt til å sørge for ordentlig og oversiktlig registrering og dokumentasjon av selskapets regnskapsopplysninger i samsvar med lov og god bokføringsskikk i Norge.

Oslo, 30. april 2019

BDO AS

Hans Petter Urkedal
registrert revisor



**Årsregnskap 2018
for**

PARTNERS AS

Organisasjonsnr. 915075150

Utarbeidet av:

saga services

Saga Regnskap Tønsberg AS

Autorisert regnskapsførerselskap

Træleborgodden 6

3112 TØNSBERG

Regnskapsførernummer 985213038



Partners AS

Resultatregnskap

	Note	2018	2017
DRIFTSINNEKTER OG DRIFTSKOSTNADER			
Driftsinntekter			
Salgsinntekt		20 719 741	19 371 341
Annen driftsinntekt		25 200	0
Sum driftsinntekter		20 744 941	19 371 341
Driftskostnader			
Varekostnad		2 171 027	3 814 293
Lønnskostnad	2	4 368 717	4 069 756
Avskrivning på varige driftsmidler	1	114 170	103 283
Annen driftskostnad	2	11 348 638	11 559 819
Sum driftskostnader		18 002 553	19 547 151
DRIFTSRESULTAT		2 742 388	(175 810)
FINANSINNEKTER OG FINANSKOSTNADER			
Finansinntekter			
Innt. på inv. annet foretak i samme konsern		550 000	500 000
Annen renteinntekt		2 895	2 036
Annen finansinntekt		246 840	0
Sum finansinntekter		799 735	502 036
Finanskostnader			
Annen rentekostnad		153 976	286 384
Sum finanskostnader		153 976	286 384
NETTO FINANSPOSTER		645 759	215 652
ORDINÆRT RES. FØR SKATTEKOSTNAD		3 388 147	39 842
Skattekostnad på ordinært resultat	3	701 956	(97 895)
ORDINÆRT RESULTAT		2 686 191	137 737
ÅRSRESULTAT		2 686 191	137 737
OVERF. OG DISPONERINGER			
Avsatt til ordinært utbytte	5	3 000 000	0
Overføringer annen egenkapital	5	(313 809)	137 737
SUM OVERF. OG DISP.		2 686 191	137 737

Årsregnskap for Partners AS

Organisasjonsnr. 915075150



Partners AS

Balanse pr. 31.12.2018

	Note	31.12.2018	31.12.2017
EIENDELER			
ANLEGGSMIDLER			
Immaterielle eiendeler			
Utsatt skattefordel		8 818	99 501
Sum immaterielle eiendeler		8 818	99 501
Varige driftsmidler			
Driftsløsøre, inventar, verktøy, kontorm.	1	151 619	265 789
Sum varige driftsmidler		151 619	265 789
Finansielle anleggsmidler			
Investeringer i aksjer og andeler	6	808 000	1 580 000
Sum finansielle anleggsmidler		808 000	1 580 000
SUM ANLEGGSMIDLER		968 437	1 945 290
OMLØPSMIDLER			
Fordringer			
Kundefordringer	7	1 312 978	2 172 272
Andre kortsiktige fordringer		1 354 435	1 049 821
Sum fordringer		2 667 413	3 222 093
Bankinnskudd, kontanter o.l.	8	3 481 001	610 497
SUM OMLØPSMIDLER		6 148 414	3 832 590
SUM EIENDELER		7 116 850	5 777 880

Årsregnskap for Partners AS

Organisasjonsnr. 915075150





Partners AS


Balanse pr. 31.12.2018


	Note	31.12.2018	31.12.2017
EGENKAPITAL OG GJELD			
EGENKAPITAL			
Innskutt egenkapital			
Selskapskapital	4,5	500 000	500 000
Sum innskutt egenkapital		500 000	500 000
Opptjent egenkapital			
Annen egenkapital	5	57 214	371 023
Sum opptjent egenkapital		57 214	371 023
SUM EGENKAPITAL		557 214	871 023
GJELD			
KORTSIKTIG GJELD			
Gjeld til kredittinstitusjoner		0	2 281 498
Leverandørgjeld		1 729 857	1 046 817
Betalbar skatt	3	611 273	19 053
Skyldig offentlige avgifter		283 650	1 112 581
Utbytte		3 000 000	0
Annen kortsiktig gjeld	9	934 855	446 907
SUM KORTSIKTIG GJELD		6 559 634	4 906 857
SUM GJELD		6 559 634	4 906 857
SUM EGENKAPITAL OG GJELD		7 116 848	5 777 880


Oslo 25. april 2019



Robert Fauske
Styrets leder



Halfvard Bragge
Daglig leder


Terje Tindhøll
Styremedlem


Jøran Martinsen
Styremedlem


Knut Hørholdt Leinæs
Styremedlem


Jeannette Sørvik
Styremedlem


Joachim Øvergård Schala
Styremedlem



Partners AS

Noter 2018

Regnskapsprinsipper

Årsregnskapet er satt opp i samsvar med regnskapsloven og god regnskapsskikk. Selskapet kommer inn under regnskapslovens definisjon av små foretak, og Norsk Regnskapsstandard nr. 8 for små foretak er fulgt.

Klassifisering av balanseposter

Eiendeler bestemt til varig eie og bruk klassifiseres som anleggsmidler. Eiendeler som er tilknyttet varekretsløpet, klassifiseres som omløpsmidler. Fordringer klassifiseres som omløpsmidler hvis de skal tilbakebetales i løpet av ett år. For gjeld legges samme kriterier til grunn for å skille mellom langsiktig og kortsiktig gjeld. Første års avdrag på langsiktig gjeld og langsiktige fordringer klassifiseres likevel ikke som kortsiktig gjeld eller omløpsmiddel.

Anskaffelseskost

Anskaffelseskost for eiendelen omfatter kjøpesummen for eiendelen med fradrag for rabatter o.l. og med tillegg for direkte kjøpsutgifter som frakt, toll, ikke refunderbare offentlige avgifter og andre direkte utgifter til anskaffelsen.

Inntektsføring

Tjenester inntektsføres i takt med utførelsen. Andelen av salgsinntekter som knytter seg til fremtidige serviceytelser, balanseføres som uopptjent inntekt ved salget og inntektsføres deretter i takt med levering av ytelsene.

Varige driftsmidler

Varige driftsmidler balanseføres og avskrives lineært over driftsmidlenes forventede utnyttbare levetid. Når det senere er en indikasjon på at levetiden til et driftsmiddel avviker fra det som er lagt til grunn ved anskaffelsen, og avviket er betydelig, endres avskrivningsplanen, og gjenværende balanseført verdi fordeles over det nye estimatet på levetid.

Aksjer i datterselskaper

Aksjer i datterselskaper vurderes etter kostmetoden i selskapsregnskapet.

Fordringer

Kundefordringer føres opp i balansen etter fradrag for avsetning til forventet tap. Avsetning for tap foretas etter en individuell vurdering av de vesentligste kundefordringene. I tillegg beregnes en avsetning som skal dekke påregnelig tapsrisiko. Ved den individuelle vurderingen anses utsettelse og mangler ved betalinger, og eventuelle andre kjente opplysninger om at en kunde har økonomiske problemer, som indikatorer på at det må avsettes for tap.

Andre fordringer, både omløpsfordringer og anleggfordringer, føres opp til det laveste av pålydende og virkelig verdi. Virkelig verdi er nåverdien av fremtidige innbetalinger.

Gjeld

Balanseføres til nominelt gjeldsbeløp.

Skatt

Skattekostnaden i resultatregnskapet omfatter periodens betalbare skatt som blir utlignet og forfaller til betaling i neste regnskapsår i tillegg til endring i utsatt skatt. Utsatt skatt er beregnet med skattesatsen for kommende regnskapsår (22 %) på grunnlag av skattereduserende og skatteøkende midlertidige forskjeller som eksisterer mellom regnskapsmessige og skattemessige verdier. I beregningen er det også medtatt skattemessig framførbart underskudd ved regnskapsårets utgang. Skatteøkende og skattereduserende midlertidige forskjeller som reverserer eller kan reversere i samme periode er utlignet og nettoført.



Partners AS

Noter 2018

Note 1 - Avskrivning på varige driftsmidler

	Driftsløse, inventar, verktøy, kontorm.
Anskaffelseskost pr. 1/1	466 478
+ Tilgang	0
- Avgang	0
Anskaffelseskost pr. 31/12	466 478
Akk. av/nedskr. pr 1/1	200 689
+ Ordinære avskrivninger	114 170
+ Avskr. på oppskrivning	0
- Tilbakeført avskrivning	0
+ Ekstraord nedskrivninger	0
Akk. av/nedskr. pr. 31/12	314 859
Balanseført verdi pr 31/12	151 619
Prosentats for ord.avskr	20-33

Note 2 - Lønnskostnad

Selskapet har hatt 2 årsverk i regnskapsåret.

Spesifikasjon av lønnskostnader

	I år	I fjor
Lønn	3 654 901	3 354 393
Arbeidsgiveravgift	528 149	497 804
Pensjonskostnader	85 805	118 946
Andre lønnsrelaterte ytelser	99 861	98 613
Totalt	4 368 717	4 069 756

Ytelser til ledende personer og revisor

Daglig leder	1 411 481
Revisjonshonorar, som består av:	
Revisjon	39 848
Andre tjenester	93 255
Samlet honorar til revisor	133 103

El-kom, kilometergodtgjørelse, forsikring og premie til pensjonsordning for daglig leder er ikke inkludert i oppstillingen over.



Partners AS

Noter 2018

Note 3 - Skattekostnad på ordinært resultat

Spesifikasjon av årets skattegrunnlag:

Resultat før skattekostnader	3 388 147
+ Permanente og andre forskjeller	-337 908
+ Endring i midlertidige forskjeller	-392 530
= Inntekt	2 657 709

Spesifikasjon av årets skattekostnad:

Beregnet skatt av årets resultat	611 273
= Sum betalbar skatt	611 273
+/- Endring i utsatt skatt (regnskapsført)	0
+/- Endring i utsatt skattefordel (regnskapsført)	90 683
= Ordinær skattekostnad	701 956
Skattesats i inntektsåret	23

Betalbar skatt i balansen består av

Sum betalbar skatt	611 273
= Betalbar skatt i balansen	611 273

Utsatt skatt/utsatt skattefordel

	2018	2017
+ Driftsmidler inkl. goodwill	-40 083	13 941
+ Utestående fordringer	0	43 445
+ Andre forskjeller	0	-490 000
= Grunnlag utsatt skatt	-40 083	-432 613
Utsatt skatt	0	0
Negativt grunnlag utsatt skatt	40 083	432 613
= Grunnlag utsatt skattefordel	40 083	432 613
Utsatt skattefordel	8 818	99 501

Note 4 - Selskapskapital

Selskapet har 50 000 aksjer pålydende kr 10 pr. aksje, samlet aksjekapital utgjør kr 500 000.

Selskapets aksjekapital er oppdelt i følgende aksjeklasser:

Aksjeklasse	Samlet pålydende	Antall aksjer	Pålydende pr. aksje	Stemmerett pr. aksje	Utbytterett pr. aksje
-------------	------------------	---------------	---------------------	----------------------	-----------------------

Noter for Partners AS

Organisasjonsnr. 915075150



Partners AS

Noter 2018

A-aksjer	400 000	40 000	10	1	1
B-aksjer	100 000	10 000	10	1	1
Sum	500 000	50 000	10		

Selskapet har 16 aksjonærer.

Aksjonærer - aksjeklasse A

Navn	Foretaksnr	Antall	Eierandel
Aursnes & Partners Sykkylven AS	916 746 210	2 857	5,71 %
Bakke Sørvik & Partners AS	916 959 478	2 857	5,71 %
Gjestvang & Partners AS	912 021 327	2 857	5,71 %
Grünerløkka Eiendomsmegling AS	987 648 287	2 858	5,72 %
Huus & Partners AS	974 783 932	2 857	5,71 %
Meglerhuset Arendal AS	980 872 424	2 858	5,72 %
Meglerhuset Leinæs AS	980 407 551	2 857	5,71 %
Meland & Partners AS	997 898 400	2 857	5,71 %
Møller & Partners AS	993 828 645	2 857	5,71 %
Meglerhuset Drammen AS	914 888 026	2 857	5,71 %
Olden & Partners AS	917 381 178	2 857	5,71 %
Schala & Partners Bjørvika Gamle	918 716 254	2 857	5,71 %
Schala & Partners Eiend Sagane	914 983 401	2 857	5,71 %
Schala & Partners Torshov AS	919 790 032	2 857	5,71 %

Aksjonærer - aksjeklasse B

Navn	Foretaksnr	Antall	Eierandel
Sayuri Holding AS	914 416 728	5 000	10,00 %
Filius AS	989 263 579	5 000	10,00 %

Styrets leder Robert Fauske kontrollerer selskapet Filius AS
Styremedlem Terje Tinholt kontrollerer selskapet Sayuri Holding AS

A aksjer har rett til 80% av besluttet utbytte og B aksjer har rett til 20% av besluttet utbytte.

Note 5 - Annen Egenkapital

	Aksjekapital / selskapskapital	Annen egenkapital	Sum egenkapital
Pr 1.1.	500 000	371 023	871 023
+Fra årets resultat		2 718 762	2 718 762
-Til årets resultat		- 3 089 785	- 3 089 785
Pr 31.12.	500 000	57 214	557 214



Partners AS

Noter 2018

Note 6 - Investeringer i aksjer og andeler

Selskapet har følgende aksjer:

	Antall aksjer	Formues- verdi	Bokført verdi
Partners Forsikring AS	75	0	7 500
Partners Content AS	300	989 843	425 500
Partners Finans AS	375	177 342	375 000
Sum		1 167 185	808 000

Note 7 - Kundefordringer

Spesifikasjon av kundefordringer

	2018	2017
Kundefordringer	1 569 777	2 553 222
Avsetning tap på kundefordringer	0	0
Opptjent, ikke fakturert driftsinntekt	-256 799	-380 950
Sum	1 312 978	2 172 272

Note 8 - Bankinnskudd, kontanter o.l.

Bundne bankinnskudd utgjør pr 31.12. i år kr 128 799,- og utgjorde pr 31.12. i fjor kr 610 497.
Regnskapsført skattetreksforpliktelse 31.12 er kr 128 799,-

Note 9 - Annen kortsiktig gjeld

Spesifikasjon av annen kortsiktig gjeld

	2018	2017
Annen kortsiktig gjeld	49 900	0
Skyldige feriepenger	332 794	358 132
Styrehonorar	300 000	0
Påløpte kostnader, annen kortsiktig gjeld	252 161	88 775
Sum	934 855	446 907



Partners AS

Resultatregnskap

	Note	2018	2017
DRIFTSINNEKTER OG DRIFTSKOSTNADER			
Driftsinntekter			
Salgsinntekt		20 719 741	19 371 341
Annen driftsinntekt		25 200	0
Sum driftsinntekter		20 744 941	19 371 341
Driftskostnader			
Varekostnad		2 171 027	3 814 293
Lønnskostnad	2	4 368 717	4 069 756
Avskrivning på varige driftsmidler	1	114 170	103 283
Annen driftskostnad	2	11 348 638	11 559 819
Sum driftskostnader		18 002 553	19 547 151
DRIFTSRESULTAT		2 742 388	(175 810)
FINANSINNEKTER OG FINANSKOSTNADER			
Finansinntekter			
Innt. på inv. annet foretak i samme konsern		550 000	500 000
Annen renteinntekt		2 895	2 036
Annen finansinntekt		246 840	0
Sum finansinntekter		799 735	502 036
Finanskostnader			
Annen rentekostnad		153 976	286 384
Sum finanskostnader		153 976	286 384
NETTO FINANSPOSTER		645 759	215 652
ORDINÆRT RES. FØR SKATTEKOSTNAD		3 388 147	39 842
Skattekostnad på ordinært resultat	3	701 956	(97 895)
ORDINÆRT RESULTAT		2 686 191	137 737
ARSRESULTAT		2 686 191	137 737
OVERF. OG DISPONERINGER			
Avsatt til ordinært utbytte	5	3 000 000	0
Overføringer annen egenkapital	5	(313 809)	137 737
SUM OVERF. OG DISP.		2 686 191	137 737



Partners AS

Balanse pr. 31.12.2018

	Note	31.12.2018	31.12.2017
EIENDELER			
ANLEGGSMIDLER			
Immaterielle eiendeler			
Utsatt skattefordel		8 818	99 501
Sum immaterielle eiendeler		8 818	99 501
Varige driftsmidler			
Driftsløsøre, inventar, verktøy, kontorm.	1	151 619	265 789
Sum varige driftsmidler		151 619	265 789
Finansielle anleggsmidler			
Investeringer i aksjer og andeler	6	808 000	1 580 000
Sum finansielle anleggsmidler		808 000	1 580 000
SUM ANLEGGSMIDLER		968 437	1 945 290
OMLØPSMIDLER			
Fordringer			
Kundefordringer	7	1 312 978	2 172 272
Andre kortsiktige fordringer		1 354 435	1 049 821
Sum fordringer		2 667 413	3 222 093
Bankinnskudd, kontanter o.l.	8	3 481 001	610 497
SUM OMLØPSMIDLER		6 148 414	3 832 590
SUM EIENDELER		7 116 850	5 777 880



Partners AS

Balanse pr. 31.12.2018

	Note	31.12.2018	31.12.2017
EGENKAPITAL OG GJELD			
EGENKAPITAL			
Innskutt egenkapital			
Selskapskapital	4,5	500 000	500 000
Sum innskutt egenkapital		500 000	500 000
Opptjent egenkapital			
Annen egenkapital	5	57 214	371 023
Sum opptjent egenkapital		57 214	371 023
SUM EGENKAPITAL		557 214	871 023
GJELD			
KORTSIKTIG GJELD			
Gjeld til kredittinstitusjoner		0	2 281 498
Leverandørgjeld		1 729 857	1 046 817
Betalbar skatt	3	611 273	19 053
Skyldig offentlige avgifter		283 650	1 112 581
Utbytte		3 000 000	0
Annen kortsiktig gjeld	9	934 855	446 907
SUM KORTSIKTIG GJELD		6 559 634	4 906 857
SUM GJELD		6 559 634	4 906 857
SUM EGENKAPITAL OG GJELD		7 116 848	5 777 880

Oslo 25. april 2019

Robert Fauske
Styrets leder

Hallvard Bragge
Daglig leder

Terje Tinholt
Styremedlem

Jøran Martinsen
Styremedlem

Knut Herholdt Leinæs
Styremedlem

Jeanette Sørvik
Styremedlem

Joachim Øvergård Schala
Styremedlem



**Årsregnskap 2018
for**

PARTNERS AS

Organisasjonsnr. 915075150

Utarbeidet av:

sagaservices

Saga Regnskap Tønsberg AS

Autorisert regnskapsførerselskap

Træleborgodden 6

3112 TØNSBERG

Regnskapsførernummer 985213038