



ÅRSREGNSKAPET FOR REGNSKAPSÅRET 2021 - GENERELL INFORMASJON

Enheten

Organisasjonsnummer: 834 102 862
Organisasjonsform: Aksjeselskap
Foretaksnavn: VERDAL KRAN OG MONTASJE AS
Forretningsadresse: Magnus den godes veg 8
7653 VERDAL

Regnskapsår

Årsregnskapets periode: 01.01.2021 - 31.12.2021

Konsern

Morselskap i konsern: Nei

Regnskapsregler

Regler for små foretak benyttet: Ja
Benyttet ved utarbeidelsen av årsregnskapet til selskapet: Regnskapslovens alminnelige regler

Årsregnskapet fastsatt av kompetent organ

Bekreftet av representant for selskapet: Øystein Sivertsen
Dato for fastsettelse av årsregnskapet: 30.06.2022

Grunnlag for avgivelse

År 2021: Årsregnskapet er elektronisk innlevert
År 2020: Tall er hentet fra elektronisk innlevert årsregnskap fra 2021

Det er ikke krav til at årsregnskapet m.v. som sendes til Regnskapsregisteret er undertegnet. Kontrollen på at dette er utført ligger hos revisor/enhetens øverste organ. Sikkerheten ivaretas ved at innsender har rolle/rettighet for innsending av årsregnskapet via Altinn, og ved at det bekreftes at årsregnskapet er fastsatt av kompetent organ.

Brønnøysundregistrene, 27.07.2023



Resultatregnskap

Beløp i: NOK	Note	2021	2020
RESULTATREGNSKAP			
Inntekter			
Annen driftsinntekt		6 140 227	8 982 358
Gevinst v/salg driftsmidler			8 429 120
Sum inntekter		6 140 227	17 411 478
Kostnader			
Varekostnad		1 037 636	939 933
Lønnskostnad	2	2 410 891	3 989 710
Avskrivning på driftsmidler	3	77 200	93 000
Annen driftskostnad	4	2 587 393	3 546 424
Sum kostnader		6 113 120	8 569 067
Driftsresultat		27 107	8 842 411
Finansinntekter og finanskostnader			
Annen renteinntekt		105	1 661
Annen finansinntekt		44 050	44 545
Sum finansinntekter		44 155	46 206
Annen rentekostnad		15 228	26 733
Sum finanskostnader		15 228	26 733
Netto finans		28 927	19 473
Ordinært resultat før skattekostnad		56 035	8 861 884
Skattekostnad på ordinært resultat	5	12 220	1 950 381
Ordinært resultat etter skattekostnad		43 815	6 911 503
Årsresultat		43 815	6 911 503
Årsresultat etter minoritetsinteresser		43 815	6 911 503
Totalresultat		43 815	6 911 503
Overføringer og disponeringer			



Resultatregnskap

Beløp i: NOK	Note	2021	2020
Ordinært utbytte		873 000	6 800 000
Avsatt til annen egenkapital			111 503
Overført fra annen egenkapital		-829 185	
Sum overføringer og disponeringer		43 815	6 911 503



Balanse

Beløp i: NOK	Note	2021	2020
BALANSE - EIENDELER			
Anleggsmidler			
Immaterielle eiendeler			
Varige driftsmidler			
Driftsløsøre, inventar o.a. utstyr	3, 6	221 000	267 000
Sum varige driftsmidler		221 000	267 000
Finansielle anleggsmidler			
Investeringer i aksjer og andeler	7	10 766	10 766
Sum finansielle anleggsmidler		10 766	10 766
Sum anleggsmidler		231 766	277 766
Omløpsmidler			
Varer			
Fordringer			
Kundefordringer	6	839 879	5 433 057
Andre kortsiktige fordringer		125 573	156 825
Sum fordringer		965 452	5 589 882
Bankinnskudd, kontanter og lignende			
Bankinnskudd, kontanter o.l.		3 144 948	7 222 701
Sum bankinnskudd, kontanter og lignende		3 144 948	7 222 701
Sum omløpsmidler		4 110 399	12 812 583
SUM EIENDELER		4 342 165	13 090 349
BALANSE - EGENKAPITAL OG GJELD			
Egenkapital			
Innskutt egenkapital			
Aksjekapital	8	600 000	600 000



Balanse

Beløp i: NOK	Note	2021	2020
Overkurs		201 426	201 426
Sum innskutt egenkapital		801 426	801 426
Opptjent egenkapital			
Annen egenkapital		829	830 014
Sum opptjent egenkapital		829	830 014
Sum egenkapital		802 255	1 631 440
Gjeld			
Langsiktig gjeld			
Utsatt skatt	5	1 240 607	1 543 355
Sum avsetninger for forpliktelser		1 240 607	1 543 355
Annen langsiktig gjeld			
Sum langsiktig gjeld		1 240 607	1 543 355
Kortsiktig gjeld			
Leverandørgjeld	9	262 331	384 585
Betalbar skatt	5	314 968	522 475
Andre offentlige trekk		469 515	1 468 256
Utbytte		873 000	6 800 000
Annen kortsiktig gjeld		379 489	740 238
Sum kortsiktig gjeld		2 299 304	9 915 554
Sum gjeld		3 539 911	11 458 909
SUM EGENKAPITAL OG GJELD		4 342 165	13 090 349



Brønnøysundregistrene

ÅRSREGNSKAP FOR REGNSKAPSÅRET 2021 - GENERELL INFORMASJON

Journalnummer: 2022 735038

Enheten

Organisasjonsnummer: 834 102 862
Organisasjonsform: Aksjeselskap
Foretaksnavn: VERDAL KRAN OG MONTASJE AS
Forretningsadresse: Magnus den godes veg 8
7653 VERDAL

Regnskapsår

Årsregnskapets periode: 01.01.2021 - 31.12.2021

Konsern

Morselskap i konsern: Nei

Regnskapsregler

Regler for små foretak benyttet: Ja
Benyttet ved utarbeidelsen av
årsregnskapet til selskapet: Regnskapslovens alminnelige regler

Årsregnskapet fastsatt av kompetent organ

Bekreftet av representant for selskapet: Øystein Sivertsen
Dato for fastsettelse av årsregnskapet: 30.06.2022

Grunnlag for avgivelse

År 2021: Årsregnskap er elektronisk innlevert.
År 2020: Tall er hentet fra elektronisk innlevert årsregnskap fra 2021.

Det er ikke krav til at årsregnskapet m.v. som sendes til Regnskapsregisteret er undertegnet. Kontrollen på at dette er utført ligger hos revisor/enhetens øverste organ. Sikkerheten ivaretas ved at innsender har rolle/rettighet for innsending av årsregnskapet via Altinn, og ved at det bekreftes at årsregnskapet er fastsatt av kompetent organ.

Brønnøysundregistrene, 30.07.2022



Organisasjonsnr: 834 102 862
VERDAL KRAN OG MONTASJE AS

RESULTATREGNSKAP

Beløp i: NOK	Note	2021	2020
RESULTATREGNSKAP			
Inntekter			
Annen driftsinntekt		6 140 227	8 982 358
Gevinst v/salg driftsmidler			8 429 120
Sum inntekter		6 140 227	17 411 478
Kostnader			
Varekostnad		1 037 636	939 933
Lønnskostnad	2	2 410 891	3 989 710
Avskrivning på driftsmidler	3	77 200	93 000
Annen driftskostnad	4	2 587 393	3 546 424
Sum kostnader		6 113 120	8 569 067
Driftsresultat		27 107	8 842 411
Finansinntekter og finanskostnader			
Annen renteinntekt		105	1 661
Annen finansinntekt		44 050	44 545
Sum finansinntekter		44 155	46 206
Annen rentekostnad		15 228	26 733
Sum finanskostnader		15 228	26 733
Netto finans		28 927	19 473
Ordinært resultat før skattekostnad			
Skattekostnad på ordinært resultat	5	12 220	1 950 381
Ordinært resultat etter skattekostnad		43 815	6 911 503
Årsresultat		43 815	6 911 503
Årsresultat etter minoritetsinteresser		43 815	6 911 503
Totalresultat		43 815	6 911 503
Overføringer og disponeringer			
Ordinært utbytte		873 000	6 800 000
Avsatt til annen egenkapital			111 503
Overført fra annen egenkapital		-829 185	
Sum overføringer og disponeringer		43 815	6 911 503





Organisasjonsnr: 834 102 862
VERDAL KRAN OG MONTASJE AS

BALANSE

Beløp i: NOK **Note** **2021** **2020**

BALANSE - EIENDELER

Anleggsmidler

Immaterielle eiendeler

Varige driftsmidler

Driftsløsøre, inventar o.

a. utstyr

3, 6

221 000

267 000

Sum varige driftsmidler

221 000

267 000

Finansielle anleggsmidler

Investeringer i aksjer og

andeler

7

10 766

10 766

Sum finansielle

anleggsmidler

10 766

10 766

Sum anleggsmidler

231 766

277 766

Omløpsmidler

Varer

Fordringer

Kundefordringer

6

839 879

5 433 057

Andre kortsiktige

fordringer

125 573

156 825

Sum fordringer

965 452

5 589 882

Bankinnskudd, kontanter

og lignende

Bankinnskudd, kontanter o.

l.

3 144 948

7 222 701

Sum bankinnskudd,

kontanter og lignende

3 144 948

7 222 701

Sum omløpsmidler

4 110 399

12 812 583

SUM EIENDELER

4 342 165

13 090 349

BALANSE - EGENKAPITAL OG

GJELD

Egenkapital

Innskutt egenkapital

Aksjekapital

8

600 000

600 000

Overkurs

201 426

201 426

Sum innskutt egenkapital

801 426

801 426

Opptjent egenkapital

Annen egenkapital

829

830 014



Sum opptjent egenkapital		829	830 014
Sum egenkapital		802 255	1 631 440
Gjeld			
Langsiktig gjeld			
Utsatt skatt	5	1 240 607	1 543 355
Sum avsetninger for forpliktelses		1 240 607	1 543 355
Annen langsiktig gjeld			
Sum langsiktig gjeld		1 240 607	1 543 355
Kortsiktig gjeld			
Leverandørgjeld	9	262 331	384 585
Betalbar skatt	5	314 968	522 475
Andre offentlige trekk		469 515	1 468 256
Utbytte		873 000	6 800 000
Annen kortsiktig gjeld		379 489	740 238
Sum kortsiktig gjeld		2 299 304	9 915 554
Sum gjeld		3 539 911	11 458 909
SUM EGENKAPITAL OG GJELD		4 342 165	13 090 349



Organisasjonsnr: 834 102 862
VERDAL KRAN OG MONTASJE AS

NOTEOPPLYSNINGER - SELSKAP - alle poster oppgitt i hele tall

Note

Antall aksjer og aksjeeiere

Note

2

Antall årsverk i regnskapsåret

Virksomheten har hatt følgende antall årsverk:

2.00

Omløpsmidler Startdato Sluttdato Endring

Skattemessig fremf.undersk. Startdato Sluttdato Endring

Kortsiktig gjeld Startdato Sluttdato Endring



Årsregnskap

2021

Verdal Kran & Montasje AS



Høyt eller langt - Et løft er et løfte!



Resultatregnskap			
Verdal Kran & Montasje AS			
Driftsinntekter og driftskostnader	Note	2021	2020
Annen driftsinntekt		6 140 227	8 982 358
Gevinst v/salg driftsmidler		0	8 429 120
Sum driftsinntekter		<u>6 140 227</u>	<u>17 411 478</u>
Varekostnad		1 037 636	939 933
Lønnskostnad	2	2 410 891	3 989 710
Avskrivning på driftsmidler	3	77 200	93 000
Annen driftskostnad	4	2 587 393	3 546 424
Sum driftskostnader		<u>6 113 120</u>	<u>8 569 067</u>
Driftsresultat		<u>27 107</u>	<u>8 842 411</u>
Finansinntekter og finanskostnader			
Annen renteinntekt		105	1 661
Annen finansinntekt		44 050	44 545
Annen rentekostnad		15 228	26 733
Resultat av finansposter		28 927	19 473
Ordinært resultat før skattekostnad		56 035	8 861 884
Skattekostnad på ordinært resultat	5	12 220	1 950 381
Ordinært resultat		<u>43 815</u>	<u>6 911 503</u>
Årsresultat		<u>43 815</u>	<u>6 911 503</u>
Overføringer			
Avsatt til utbytte		873 000	6 800 000
Avsatt til annen egenkapital		0	111 503
Overført fra annen egenkapital		829 185	0
Sum overføringer		<u>43 815</u>	<u>6 911 503</u>



Balanse			
Verdal Kran & Montasje AS			
Eiendeler	Note	2021	2020
Anleggsmidler			
Varige driftsmidler			
Driftsløsøre, inventar o.a. utstyr	3, 6	221 000	267 000
Sum varige driftsmidler		<u>221 000</u>	<u>267 000</u>
Finansielle driftsmidler			
Investeringer i aksjer og andeler	7	10 766	10 766
Sum finansielle anleggsmidler		<u>10 766</u>	<u>10 766</u>
Sum anleggsmidler		<u>231 766</u>	<u>277 766</u>
Omløpsmidler			
Fordringer			
Kundefordringer	6	839 879	5 433 057
Andre kortsiktige fordringer		125 573	156 825
Sum fordringer		<u>965 452</u>	<u>5 589 882</u>
Bankinnskudd, kontanter o.l.		<u>3 144 948</u>	<u>7 222 701</u>
Sum omløpsmidler		<u>4 110 399</u>	<u>12 812 583</u>
Sum eiendeler		<u>4 342 165</u>	<u>13 090 349</u>





Balanse

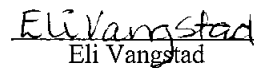
Verdal Kran & Montasje AS

Egenkapital og gjeld	Note	2021	2020
Innskutt egenkapital			
Aksjekapital	8	600 000	600 000
Annen innskutt egenkapital		201 426	201 426
Sum innskutt egenkapital		<u>801 426</u>	<u>801 426</u>
Opptjent egenkapital			
Annen egenkapital		829	830 014
Sum opptjent egenkapital		<u>829</u>	<u>830 014</u>
Sum egenkapital		<u>802 255</u>	<u>1 631 440</u>
Gjeld			
Avsetning for forpliktelser			
Utsatt skatt	5	1 240 607	1 543 355
Sum avsetning for forpliktelser		<u>1 240 607</u>	<u>1 543 355</u>
Kortsiktig gjeld			
Leverandørgjeld	9	262 331	384 585
Betalbar skatt	5	314 968	522 475
Andre offentlige trekk		469 515	1 468 256
Utbytte		873 000	6 800 000
Annen kortsiktig gjeld		379 489	740 238
Sum kortsiktig gjeld		<u>2 299 304</u>	<u>9 915 554</u>
Sum gjeld		<u>3 539 911</u>	<u>11 458 909</u>
Sum gjeld og egenkapital		<u>4 342 165</u>	<u>13 090 349</u>

Verdal, 29.06.2022
Styret i Verdal Kran & Montasje AS


Asmund Vangstad
styrets leder


Øystein Sivertsen
daglig leder/styremedlem


Eli Vangstad
styremedlem

Verdal Kran & Montasje AS Side 4



Regnskapsprinsipper

I årsregnskapet er alle poster verdsatt og periodisert i overensstemmelse med regnskapslovens bestemmelser og reglene som følger av god regnskapsskikk for små foretak

Klassifisering

Eiendeler bestemt til varig eie eller bruk, samt fordringer med forfall mer enn ett år etter balansedagen er medtatt som anleggsmidler. Øvrige eiendeler er klassifisert som omløpsmidler. Gjeld som forfaller senere enn et år etter regnskapsperiodens utløp er oppført som langsiktig gjeld.

Varige driftsmidler og avskrivninger

Varige driftsmidler er vurdert til historisk kost etter fradrag for bedriftsøkonomiske avskrivninger som er beregnet på grunnlag av kostpris og antatt økonomisk levetid.

Fordringer

Fordringer er oppført i balansen med fordringens pålydende etter fradrag for konstaterte og forventede tap.

Skattekostnad og utsatt skatt

Skattekostnaden er knyttet til det regnskapsmessige resultat og består av betalbar skatt og endring i netto utsatt skatt.

Utsatt skatt i resultatregnskapet er skatt beregnet på endringer i midlertidige forskjeller mellom skattemessige og regnskapsmessige verdier. I stedet for å vise årets skattemessige disposisjoner brutto i regnskapet, bokføres skatteeffekten som en del av årets skattekostnad. Utsatt skatt avsettes som langsiktig gjeld i balansen..

Driftsinntekter og kostnader

Inntektsføring skjer etter opptjeningsprinsippet som normalt vil være leveringstidspunktet for varer og tjenester. Kostnader medtas etter sammenstillingsprinsippet, dvs at kostnader medtas i samme periode som tilhørende inntekter inntektsføres.



Note 2 Lønnskostnader, antall ansatte, godtgjørelser.

Lønnskostnader	2021	2020
Lønninger	1 978 774	3 269 704
Arbeidsgiveravgift	296 880	474 558
Andre ytelser	135 236	245 447
Sum	2 410 891	3 989 710

Gjennomsnittlig antall årsverk: 2

Note 3 Anleggsmidler

	Materielle Eiendeler	Sum
Anskaffelseskost pr. 01.01.21	1 744 833	1 744 833
+ Tilgang kjøpte driftsmidler	31 200	31 200
= Anskaffelseskost 31.12.21	1 776 033	1 776 033
Akkumulerte avskrivninger 31.12.21	1 555 033	1 555 033
= Bokført verdi 31.12.21	221 000	221 000
Årets ordinære avskrivninger	77 200	77 200
Økonomisk levetid	3-10 år	

Note 4 Leasingavtaler

Selskapet har følgende leasingavtaler pr. 31.12.2021

	Driftsmiddel	Avtaleår	Varighet
Sparebank 1 SMN Finans AS	Scania R580 XD87016	2016	6 år

Forskuddsbetalt leasing: 0

Leasingavtaler pr. 31.12.2021 innebærer en årlig kostnad på kr 702 214.

Kostnadsført leasing for regnskapsperioden utgjør kr 702 214.



Note 5 Skatt

Årets skattekostnad	2021	2020
Resultatført skatt på ordinært resultat:		
Betalbar skatt	314 968	522 483
Endring i utsatt skatt	-302 748	1 427 898
Skattekostnad ordinært resultat	12 220	1 950 381
Skattepliktig inntekt:		
Ordinært resultat før skatt	56 035	8 861 884
Permanente forskjeller	-489	3 449
Endring i midlertidige forskjeller	1 376 126	-6 490 445
Skattepliktig inntekt	1 431 672	2 374 887
Betalbar skatt i balansen:		
Betalbar skatt på årets resultat	314 968	522 475
Sum betalbar skatt i balansen	314 968	522 475

Skatteeffekten av midlertidige forskjeller som har gitt opphav til utsatt skatt og utsatte skattefordeler, spesifisert på typer av midlertidige forskjeller

	2021	2020	Endring
Varige driftsmidler	5 811 125	7 276 251	1 465 126
Fordringer	-87 000	-176 000	-89 000
Avsetninger mv	-85 000	-85 000	0
Sum	5 639 125	7 015 251	1 376 126
Grunnlag for utsatt skatt	5 639 125	7 015 251	1 376 126
Utsatt skatt (22 %)	1 240 607	1 543 355	302 748



Note 6 Pantegjeld

Pantstillelser og sikkerhet:	Gjeld sikret ved pant:	Eiendeler stillet som sikkerhet:	Balanseført verdi pant:
Gjeld til kredittinstitusjon Kassakreditt, limit 1000 000	0	Maskiner, driftsløsøre	190 000

I tillegg omfatter pantstillelsen tinglyst factoringavtale begrenset oppad til kr 7 000 000.

Saldo kassakreditt 31.12.2021: 2 989 584.

Limit kassakreditt: 1000 000, herav sperret beløp: 15 591.

Gjeld som forfaller til betaling mer enn 5 år etter regnskapsårets slutt: 0

Note 7 Aksjer og andeler i andre foretak

	Antall	Balanseført verdi	Markeds verdi
Storebrand ASA	155	10 766	13 640
Sum			13 640

Note 8 Morselskap

Selskapets aksjonærer:	Forretningskontor:	Eierandel:
Vangstad Invest AS	Verdal	100 %

Note 9 Fordringer og gjeld konsern

	2021	2020
Kortsiktig gjeld i foretak i samme konsern	37 500	27 500

Det er ikke avgitt garantier eller foretatt pantstillelser til fordel for selskap i konsernforhold.



BDO AS
Neptunveien 6
7652 Verdal

Uavhengig revisors beretning

Til generalforsamlingen i Verdal Kran og Montasje AS

Konklusjon

Vi har revidert årsregnskapet til Verdal Kran og Montasje AS.

Årsregnskapet består av:

- Balanse per 31. desember 2021
- Resultatregnskap for 2021
- Noter til årsregnskapet, herunder et sammendrag av viktige regnskapsprinsipper.

Etter vår mening:

- Oppfyller årsregnskapet gjeldende lovkrav, og
- Gir årsregnskapet et rettviseende bilde av selskapets finansielle stilling per 31. desember 2021 og av dets resultater for regnskapsåret avsluttet per denne datoen i samsvar med regnskapslovens regler og god regnskapsskikk i Norge.

Grunnlag for konklusjonen

Vi har gjennomført revisjonen i samsvar med de internasjonale revisjonsstandardene International Standards on Auditing (ISA-ene). Våre oppgaver og plikter i henhold til disse standardene er beskrevet nedenfor under Revisors oppgaver og plikter ved revisjonen av årsregnskapet. Vi er uavhengige av selskapet slik det kreves i lov, forskrift og International Code of Ethics for Professional Accountants (inkludert internasjonale uavhengighetsstandarder) utstedt av the International Ethics Standards Board for Accountants (IESBA-reglene), og vi har overholdt våre øvrige etiske forpliktelser i samsvar med disse kravene. Innhentet revisjonsbevis er etter vår vurdering tilstrekkelig og hensiktsmessig som grunnlag for vår konklusjon.

Styret og daglig leders ansvar for årsregnskapet

Styret og daglig leder (ledelsen) er ansvarlig for å utarbeide årsregnskapet og for at det gir et rettviseende bilde i samsvar med regnskapslovens regler og god regnskapsskikk i Norge. Ledelsen er også ansvarlig for slik intern kontroll som den finner nødvendig for å kunne utarbeide et årsregnskap som ikke inneholder vesentlig feilinformasjon, verken som følge av misligheter eller utilsiktede feil.

Ved utarbeidelsen av årsregnskapet må ledelsen ta standpunkt til selskapets evne til fortsatt drift og opplyse om forhold av betydning for fortsatt drift. Forutsetningen om fortsatt drift skal legges til grunn for årsregnskapet så lenge det ikke er sannsynlig at virksomheten vil bli avviklet.

Revisors oppgaver og plikter ved revisjonen av årsregnskapet

Vårt mål er å oppnå betryggende sikkerhet for at årsregnskapet som helhet ikke inneholder vesentlig feilinformasjon, verken som følge av misligheter eller utilsiktede feil, og å avgi en revisjonsberetning som inneholder vår konklusjon. Betryggende sikkerhet er en høy grad av sikkerhet, men ingen garanti for at en revisjon utført i samsvar ISA-ene, alltid vil avdekke vesentlig feilinformasjon som eksisterer. Feilinformasjon kan oppstå som følge av misligheter eller utilsiktede feil. Feilinformasjon blir vurdert som vesentlig dersom den enkeltvis eller samlet med rimelighet kan forventes å påvirke økonomiske beslutninger som brukerne foretar basert på årsregnskapet.



For videre beskrivelse av revisors oppgaver og plikter vises det til:
<https://revisorforeningen.no/revisjonsberetninger>

BDO AS

Idar Stavran
statsautorisert revisor
(elektronisk signert)

Penneo Dokumentnøkkel: L7N8Z-E0KE8-SQZWN-04JBO-0153Z-PTI25



PENNEO

Signaturene i dette dokumentet er juridisk bindende. Dokument signert med "Penneo"™ - sikker digital signatur.
De signerende parter sin identitet er registrert, og er listet nedenfor.

"Med min signatur bekrefter jeg alle datoer og innholdet i dette dokument."

Idar Stavran

Partner

Serienummer: 9578-5997-4-11249

IP: 188.95.xxx.xxx

2022-07-06 19:23:18 UTC



Penneo Dokumentnøkkel: L7N8Z-E0KE8-SQZWN-O4JBO-O153Z-PT125

Dokumentet er signert digitalt, med **Penneo.com**. Alle digitale signatur-data i dokumentet er sikret og validert av den datamaskin-utregnede hash-verdien av det opprinnelige dokument. Dokumentet er låst og tids-stemplet med et sertifikat fra en betrodd tredjepart. All kryptografisk bevis er integrert i denne PDF, for fremtidig validering (hvis nødvendig).

Hvordan bekrefter at dette dokumentet er originalen?

Dokumentet er beskyttet av ett Adobe CDS sertifikat. Når du åpner dokumentet i

Adobe Reader, skal du kunne se at dokumentet er sertifisert av **Penneo e-signature service <penneo@penneo.com>**. Dette garanterer at innholdet i dokumentet ikke har blitt endret.

Det er lett å kontrollere de kryptografiske beviser som er lokalisert inne i dokumentet, med Penneo validator - <https://penneo.com/validate>