



## ÅRSREGNSKAPET FOR REGNSKAPSÅRET 2021 - GENERELL INFORMASJON

### Enheten

Organisasjonsnummer: 984 277 032  
Organisasjonsform: Aksjeselskap  
Foretaksnavn: INFRATEK NORGE AS  
Forretningsadresse: Innspurten 15  
0663 OSLO

### Regnskapsår

Årsregnskapets periode: 01.01.2021 - 31.12.2021

### Konsern

Morselskap i konsern: Nei

### Regnskapsregler

Regler for små foretak benyttet: Nei  
Benyttet ved utarbeidelsen av årsregnskapet til selskapet: Regnskapslovens alminnelige regler

### Årsregnskapet fastsatt av kompetent organ

Bekreftet av representant for selskapet: Kenneth Bolsøy  
Dato for fastsettelse av årsregnskapet: 15.03.2022

### Grunnlag for avgivelse

År 2021: Årsregnskapet er elektronisk innlevert  
År 2020: Tall er hentet fra elektronisk innlevert årsregnskap fra 2021

*Det er ikke krav til at årsregnskapet m.v. som sendes til Regnskapsregisteret er undertegnet. Kontrollen på at dette er utført ligger hos revisor/enhetens øverste organ. Sikkerheten ivaretas ved at innsender har rolle/rettighet for innsending av årsregnskapet via Altinn, og ved at det bekreftes at årsregnskapet er fastsatt av kompetent organ.*

Brønnøysundregistrene, 30.08.2023



## Resultatregnskap

Beløp i: NOK	Note	2021	2020
<b>RESULTATREGNSKAP</b>			
<b>Inntekter</b>			
Salgsinntekt	5,6,16	800 943 995	867 467 849
Annen driftsinntekt		7 715 837	2 115 811
<b>Sum inntekter</b>		<b>808 659 832</b>	<b>869 583 660</b>
<b>Kostnader</b>			
Varekostnad		314 796 459	364 268 470
Lønnskostnad	2,9	321 640 375	312 931 403
Planendring pensjon	2,9		-47 143 441
Avskrivning på varige driftsmidler og immaterielle eiendeler	3	6 886 244	6 948 133
Nedskrivning av varige driftsmidler og immaterielle eiendeler	3		785 558
Annen driftskostnad	2,5,11	108 119 975	137 458 418
<b>Sum kostnader</b>		<b>751 443 053</b>	<b>775 248 541</b>
<b>Driftsresultat</b>		<b>57 216 779</b>	<b>94 335 119</b>
<b>Finansinntekter og finanskostnader</b>			
Renteinntekt fra foretak i samme konsern			128 479
Annen renteinntekt		19 881	66 191
Annen finansinntekt		991 220	561 570
<b>Sum finansinntekter</b>		<b>1 011 101</b>	<b>756 240</b>
Rentekostnad til foretak i samme konsern			98 773
Annen rentekostnad		658 774	17 161
Annen finanskostnad		772 396	878 147
<b>Sum finanskostnader</b>		<b>1 431 170</b>	<b>994 081</b>
<b>Netto finans</b>		<b>-420 069</b>	<b>-237 841</b>
<b>Ordinært resultat før skattekostnad</b>		<b>56 796 710</b>	<b>94 097 278</b>
Skattekostnad på ordinært resultat	10	12 519 117	20 727 342
<b>Ordinært resultat etter skattekostnad</b>		<b>44 277 593</b>	<b>73 369 936</b>
<b>Årsresultat</b>		<b>44 277 593</b>	<b>73 369 936</b>



## Resultatregnskap

<b>Beløp i: NOK</b>	<b>Note</b>	<b>2021</b>	<b>2020</b>
<b>Overføringer og disponeringer</b>			
Konsernbidrag	10	67 000 000	16 000 000
Overføringer til/fra annen egenkapital	13	-22 722 407	57 369 936
<b>Sum overføringer og disponeringer</b>		<b>44 277 593</b>	<b>73 369 936</b>



## Balanse

Beløp i: NOK	Note	2021	2020
<b>BALANSE - EIENDELER</b>			
<b>Anleggsmidler</b>			
<b>Immaterielle eiendeler</b>			
Utsatt skattefordel	10		26 729 848
<b>Sum immaterielle eiendeler</b>			<b>26 729 848</b>
<b>Varige driftsmidler</b>			
Maskiner og anlegg	3	12 680 157	14 781 069
Driftsløsøre, inventar, verktøy, kontormaskiner og lignende	3	9 043 429	12 265 578
<b>Sum varige driftsmidler</b>		<b>21 723 586</b>	<b>27 046 647</b>
<b>Finansielle anleggsmidler</b>			
Pensjonsmidler	9	151 340 344	
<b>Sum finansielle anleggsmidler</b>		<b>151 340 344</b>	
<b>Sum anleggsmidler</b>		<b>173 063 930</b>	<b>53 776 495</b>
<b>Omløpsmidler</b>			
<b>Varer</b>			
<b>Fordringer</b>			
Kundefordringer	4	107 248 057	54 817 842
Andre fordringer	6,15	102 589 455	16 527 292
Konsernfordringer	5	183 040 003	199 578 624
<b>Sum fordringer</b>		<b>392 877 515</b>	<b>270 923 758</b>
<b>Bankinnskudd, kontanter og lignende</b>			
Bankinnskudd, kontanter og lignende	8	1 051 811	1 083 571
<b>Sum bankinnskudd, kontanter og lignende</b>		<b>1 051 811</b>	<b>1 083 571</b>
<b>Sum omløpsmidler</b>		<b>393 929 326</b>	<b>272 007 329</b>
<b>SUM EIENDELER</b>		<b>566 993 256</b>	<b>325 783 824</b>

## BALANSE - EGENKAPITAL OG GJELD

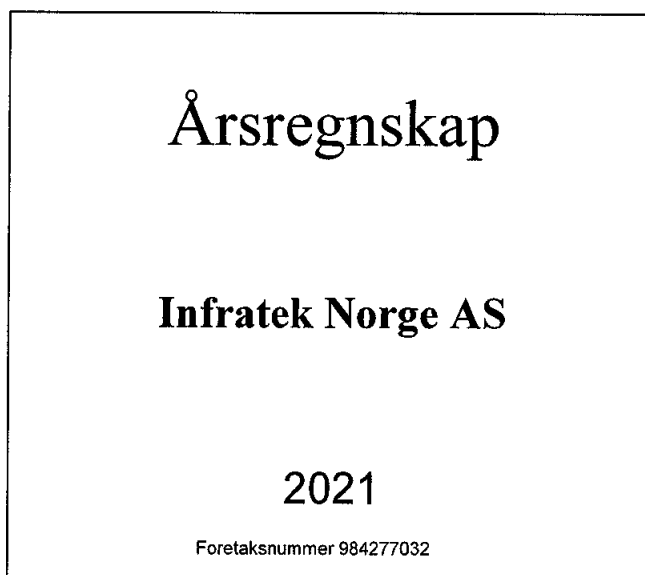


## Balanse

Beløp i: NOK	Note	2021	2020
<b>Egenkapital</b>			
<b>Innskutt egenkapital</b>			
Selskapskapital	12,13	1 050 000	1 050 000
Overkurs	13	53 660 600	53 660 600
Annen innskutt egenkapital	13	371 631 528	371 631 528
<b>Sum innskutt egenkapital</b>		<b>426 342 128</b>	<b>426 342 128</b>
<b>Opptjent egenkapital</b>			
Annen egenkapital	13	-230 154 261	-350 730 658
<b>Sum opptjent egenkapital</b>		<b>-230 154 261</b>	<b>-350 730 658</b>
<b>Sum egenkapital</b>		<b>196 187 867</b>	<b>75 611 470</b>
<b>Gjeld</b>			
<b>Langsiktig gjeld</b>			
Pensjonsforpliktelser	9		33 284 984
Utsatt skatt	10	26 206 880	
<b>Sum avsetninger for forpliktelser</b>		<b>26 206 880</b>	<b>33 284 984</b>
<b>Annen langsiktig gjeld</b>			
<b>Sum langsiktig gjeld</b>		<b>26 206 880</b>	<b>33 284 984</b>
<b>Kortsiktig gjeld</b>			
Leverandørgjeld		53 590 367	22 790 762
Skyldige offentlige avgifter		43 006 899	47 407 349
Kortsiktig konserngjeld	5	69 129 042	19 167 958
Annen kortsiktig gjeld	6,7	178 872 201	127 521 301
<b>Sum kortsiktig gjeld</b>		<b>344 598 509</b>	<b>216 887 370</b>
<b>Sum gjeld</b>		<b>370 805 389</b>	<b>250 172 354</b>
<b>SUM EGENKAPITAL OG GJELD</b>		<b>566 993 256</b>	<b>325 783 824</b>



DocuSign Envelope ID: 92F779E9-7C11-45D5-A08A-F2F91889DF14





DocuSign Envelope ID: 92F779E9-7C11-45D5-A08A-F2F91889DF14

Infratek Norge AS

## Årsberetning 2021

### Virksomhetens art

Infratek Norge AS ble etablert 1. mai 2002 og leverer entreprenørtjenester innen bygging, vedlikehold og beredskap til eiere av infrastruktur innen elkraft og veilys. Selskapet har kompetanse til å levere tjenester innen elektro, bygg/anlegg, installasjon og mekaniske fag til de fleste typer anlegg som i dag benyttes til distribusjon av elektrisk kraft og belysning. Infratek Norge AS er heleid av Infratek AS. Selskapet hadde pr. 31.12.2021 totalt 358 ansatte, hvorav 22 kvinner og 16 lærlinger.

Selskapet er lokalisert i Oslo, Viken og Agder, med hovedkontor i Innspurten 15 på Hølsfyr i Oslo.

### Fortsatt drift

Styret bekrefter at forutsetningen om fortsatt drift er til stede ved avleggelsen av regnskapet i samsvar med regnskapsloven § 3 -3. Til grunn for antagelsen ligger resultatprognoser for år 2022 og selskapets langsiktige strategiske prognoser for årene fremover. Selskapet er i en tilfredsstillende økonomisk og finansiell stilling.

### Arbeidsmiljø og personale

Infratek Norge AS har stor variasjon i arbeidsmiljøet. Arbeid utføres utendørs med bygging, drift og vedlikehold av kritisk infrastruktur innen elektrisitet, installasjon og belysning/samferdsel. Arbeidet innendørs foregår i åpne kontorlandskap og i tekniske rom.

Sykefraværet i 2021 endte på 7,3 % prosent med et korttidsfravær på 1,3 % prosent, samlet innebærer dette et lavere samlet sykefravær i 2021 sett i forhold til 2020, pandemien til tross. Selskapet arbeider kontinuerlig med å følge opp sykefraværet, og har siden 2005 vært en IA-bedrift.

I 2021 er det registrert 2 fraværsskader, som gir en HI-verdi på 2,7 for året, og er fortsatt på et svært lavt nivå. Alle hendelser følges opp systematisk og alvorlige hendelser eller hendelser med potensiale for alvorlig skade granskes i henhold til selskapets rutiner.

Arbeidsmiljøet betraktes som godt. Medarbeiderundersøkelse ble også i 2021 gjennomført blant alle ansatte, og resultatene viser i hovedsak stort engasjement og motivasjon blant ansatte. De ansatte bekrefter at de opplever et arbeidsmiljø der de fritt kan gi uttrykk for sine meninger og at de blir respektert både fra sine ledere og kollegaer. Vi har arbeidet særskilt med å sikre et forsvarlig arbeidsmiljø, i en periode hvor organisasjonen både har jobbet ute og på hjemmekontor. Vi har også gjennomført nødvendig opplæring for å sikre oppdrag og leveranser, dette har i stor grad blitt gjennomført digitalt p.g.a. pandemien.

Selskapets arbeidsmiljøutvalg har avholdt 4 møter i løpet av året. Arbeidet har hatt fokus på et smittefritt, trygt og sikkert arbeidsmiljø i samarbeid med vernejenesten og ansatte, i forbindelse med den ekstraordinære innsatsen som pandemien har medført. Det har vært flere møter med hele vernejenesten for å sikre at selskapets Covid-19 retningslinjer er implementert, forstått og fulgt opp. Dette har også vært fulgt opp med egen opplæring for å trygge arbeidsmiljøet gjennom pandemien.

Samarbeidet med de ansattes organisasjoner har vært konstruktivt og bidratt positivt til driften gjennom året. Virksomheten har i samarbeid med de ansattes tillitsvalgte, gjennomført permitteringer i deler av organisasjonen med særskilt lav aktivitet grunnet manglende oppdrag under pandemien.

Det er lagt stor vekt på forebyggende HMS-K-arbeid for å sikre at alle arbeidsprosesser utføres med riktig kvalitet og minst mulig risiko. Infratek Norge AS er sertifisert i henhold til kvalitetsstandarden ISO 9001:2015, miljøstandarden ISO 14001:2015 og arbeidsmiljøstandarden ISO 45001:2018.

Infratek Norge AS revideres årlig i henhold til ovennevnte standarder av DNV. Hvert 3. år gjennomføres en omfattende systemrevisjon av bedriften, dette ble sist gjennomført i 2020. DNV gjennomførte i 2021 en sertifisering av Ledelsessystemet i henhold til gjeldende ISO standard.



DocuSign Envelope ID: 92F779E9-7C11-45D5-A08A-F2F91889DF14

Infratek Norge AS

## Årsberetning 2021

### Miljørapportering

Selskapets har en offensiv grønn profil og har et mål om 55% reduksjon av klimagasser innen 2030. En betydelig del av miljøarbeidet konsentrerer seg om overgangen til utslippsfrie byggeplasser. Nye verktøy for måling og rapportering av klimagassutslipp er tatt i bruk og betydelige investeringer er gjort i utslippsfrie maskiner og kjøretøy. Selskapet har en sorteringsgrad av avfall på nær 85%

Infratek Norge AS utfører sitt virke med fokus på FNs bærekraft mål. Selskapet er sertifisert i.h.t. miljøstandarden ISO 14001.

### Likestilling

Selskapet har en stor overvekt av mannlige ansatte. En naturlig årsak er at de fagområder som selskapets ansatte representerer, og bransjen vi opererer i, tradisjonelt har en svært lav kvinneandel. Av totalt 358 ansatte er 22 kvinner, noe som utgjør 6,2 % av arbeidsstyrken. Tilsvarende tall i 2020 var henholdsvis 21 og 5,6%

Gjennomsnittslønnen (med unntak av lærlinger) er ca. NOK 782 000,- for kvinner og ca. NOK 638 000,- for menn. Årsaken til forskjellen er at de fleste kvinner er tilsatt i ledende stillinger eller innehar andre nøkkelposisjoner i administrasjonen.

Ved rekruttering legges det vekt på at en ved ellers like vilkår skal velge det kjønn som er underrepresentert. Kvinneandelen blant ingeniører med fagkombinasjon elektrofag, energimontører / elektromontører og elektrikere generelt er lavt. På kort sikt synes det ikke mulig å jevne ut kjønnsfordelingen i selskapet. Vi har i vår rekrutteringsplan satt mål om at vi også kan rekruttere flere med en annen etnisitet mv, for å få en gruppe med ansatte som består av et bredere lag av bakgrunn, ferdigheter og egenskaper. Vi har i tillegg gjennomført presentasjoner på gjeldende fagretninger for fagarbeidere, for å kunne tiltrekke oss bl.a. flere kvinner.

Alle ansatte har lik og fleksibel arbeidstidsordning, og det er svært få som arbeider deltid. Det er lagt til rette for at alle skal ha like muligheter for uttak av omsorgspermisjoner og lignende. Sykefraværet er høyere blant menn enn kvinner, men forskjellen i sykefraværsprosent mellom kjønnene er liten. Ansatte gis mulighet for å delta på relevant kurs- og utdanningsvirksomhet, tilpasset sine fagområder.

Selskapet har i 2021 hatt 2 midlertidige ansatte pensjonister. Selskapet har i 2021 hatt 5 menn og 1 kvinne med redusert stillingsprosent som følge av delvis uførhet eller etter eget ønske.

Det ble tatt ut ca. 162 uker foreldrepermisjon i 2021, og uttaket gjaldt 14 menn.

Likestilling og mangfold blant ansatte er tema som er med i våre strategiplaner, det er på agendaen i AMU møter og i møter med de tillitsvalgte.

Det er på bakgrunn av tilstandsrapporten ikke iverksatt eller planlagt iverksatt spesielle tiltak for å fremme likestilling, utover at vi har fokus på mangfold og kvinneandel i våre rekrutteringsprosesser.

### Forsknings- og utviklingsaktiviteter

Selskapet har ingen forsknings- eller utviklingsaktiviteter.

### Diskriminering

Diskrimineringslovens formål er å fremme likestilling, sikre like muligheter og rettigheter og å hindre diskriminering på grunn av etnisitet, nasjonal opprinnelse, avstamning, hudfarge, språk, religion og livssyn.



DocuSign Envelope ID: 92F779E9-7C11-45D5-A08A-F2F91889DF14

Infratek Norge AS

## Årsberetning 2021

Selskapet arbeider for å fremme lovens formål innenfor vår virksomhet. Aktivitetene omfatter blant annet rekruttering, lønns- og arbeidsvilkår, forfremmelse, utviklingsmuligheter og beskyttelse mot trakassering.

Infratek Norge AS har som mål å være en arbeidsplass hvor det ikke forekommer diskriminering på grunn av nedsatt funksjonsevne. Selskapet arbeider aktivt og målrettet for å utforme og tilrettelegge de fysiske forholdene slik at virksomhetens ulike funksjoner kan benyttes av flest mulig. For arbeidstakere eller arbeidssøkere med nedsatt funksjonsevne foretas det individuell tilrettelegging av arbeidsplass og arbeidsoppgaver. Infratek Norge AS har avtale om Inkluderende Arbeidsliv (IA).

### Ansvarsforsikring

Det er tegnet ansvarsforsikring for styremedlemmer og daglig leder for det personlige erstatningsansvar for formueskade de kan pådra seg med utøvelse av sine verv. Forsikringen er tegnet for alle selskaper i Vinci-konsernet.

### Fremtidig utvikling

Selskapets virksomhet preges av løpende konkurranse innenfor etablerte produkter og markeder, mens vekst primært er ventet å skje innen nye sektorer og i nye geografiske områder hvor markedene åpner seg og hvor den grønne skiftet forventes å bli en drivkraft. Det generelle investeringsbehovet i energirelatert infrastruktur er også i ferd med å øke i forbindelse med samfunnets forsterkede satsing på elektrifisering og fornybare energikilder.

I St. Meld. 14 (2020–2021), betegnet som «Perspektivmeldingen», har myndighetene beskrevet strategien som skal forberede Norge best mulig for fremtiden. Meldingen har som utgangspunkt at Norge har sluttet seg til kravet om å redusere CO<sub>2</sub> utslippene med minst 50 prosent og opp mot 55 prosent innen 2030. Dette vil legge et press på en nedtrapping av norsk oljeindustri – som alene representerer 500 millioner tonn CO<sub>2</sub> gjennom hele verdikjeden. Oljesektoren sysselsetter over 200.000 årsverk i over 1.100 virksomheter og sto for 42,2% av Norges samlede eksportinntekter i 2020 (326 mrd. kroner).

Utredningen peker på et behov for å investere i industrisektorer som kan sikre inntekter og erstatte 90.000 jobber innen 2030. NHO har i utredningen om «Grønne verdikjeder» pekt på at Norge kan ha komparative og varige fortrinn innen verdikjedene for (1) havvind, (2) batterier, (3) hydrogen, (4) maritim sektor og (5) optimalisering av kraftsystemer og smart ladning ved distribusjon, som mulige eksportnæringer. På disse områder har Norge tilgang til grønn kraft, teknologi, kompetanse og kapital.

Med en nasjonal ambisjon om å satse på disse forretningsområdene, har Statnett i sin «Nettutviklingsplan 2021», annonsert et behov for å investere 100 mrd. i transmisjonsnett for å sikre energiforsyning til de regioner der den grønne industrien lokaliseres. Statnett planlegger derfor med et taktskifte i sin strategi for å dekke et behov opp mot 220 TWh i 2050 - sammenlignet med 140 TWh i 2021.

Paradokset ligger i at Norge i de neste årene må erstatte en lønnsom oljeindustri, med investeringer i en klimavennlig industri med stort kraftbehov. Det åpner store forretningsmuligheter for Infratek Norge AS på alle spenningsnivåer innen kraftproduksjon, transmisjon med kabel- og linjebygging, stasjoner og annen lokal infrastruktur for kraftprodusenter, nettselskaper og industri.

Den pågående Covid-19 pandemien fortsetter å gi store konsekvenser og ringvirkninger for samfunnet. Vår virksomhet er i hovedsak basert på lange løpende kontrakter og prosjekter vunnet i anbudsprosesser. Jobbene foregår hovedsakelig utendørs eller i lukkede omgivelser og har i det vesentligste kunnet fortsette som normalt gjennom året, men med ekstra krav til smittevern hensyn. I starten av 2021 opplevde vi et krevende marked og mindre oppdragsmengde, noe som førte til permitteringer i organisasjonen. Situasjonen bedret seg gradvis etter 1. kvartal og de fleste ansatte var tilbake i jobb ved slutten av året. I desember 2021 medførte Omikron-mutasjonen nye skjerpede tiltak i Norge, men fra 1. februar 2022 letet regjeringen igjen på flere av tiltakene. Det videre forløpet av pandemien og de langsiktige konsekvensene er fortsatt uklare. Styret vurderer at selskapet har en solid likviditet og tilstrekkelig egenkapital til å



DocuSign Envelope ID: 92F779E9-7C11-45D5-A08A-F2F91889DF14

Infratek Norge AS

## Årsberetning 2021

håndtere situasjonen. Utviklingen følges nøye, fortløpende tiltak vil bli iverksatt ved behov.

Styret påpeker at det hersker usikkerhet knyttet til uttalelser om fremtidige forhold.

### Resultat, investeringer, finansiering og likviditet

Selskapet hadde i 2021 driftsinntekter på 808,7 mill kroner og et driftsresultat på 57,2 mill kroner, I 2020 var driftsinntektene 869,6 mill kroner og driftsresultat endte på 94,3 mill kroner hvorav engangseffekt fra endring i offentlig tjenstepensjon utgjorde 47,1 mill kroner. Resultat etter skatt i 2021 ble 44,3 mill kroner mot 73,4 mill kroner i 2020.

Netto kontantstrøm fra drift ble -18,3 mill kroner i 2021 mot 80,2 mill kroner i 2020. Kontantstrømmen i 2021 hadde et samlet positivt bidrag fra resultat, avskrivninger og pensjoner med 62,5 mill kroner, mens endring i arbeidskapital bidro negativt med 80,9 mill kroner. Kontantstrømmen i 2020 hadde positivt bidrag fra resultat, avskrivninger og pensjoner på 16,7 mill kroner, mens endring i arbeidskapital bidro positivt med 63,5 mill kroner.

Det er investert 2,8 mill kroner i driftsmidler. Selskapets likviditetsbeholdning per 31.12.2021 var 1,1 mill kroner. Av konsernmellomværende er 117,3 mill knyttet seg til innskudd på konsernkontosystemet i Vinci Finance.

Kortsiktig gjeld utgjorde 92,9% av samlet gjeld og forpliktelser pr. 31.12.2021. Av kortsiktig gjeld på 344,6 mill kroner er 69,1 mill kroner konserninternt.

Totalkapitalen ved utgangen av året var 567,0 mill kroner, og egenkapitalandelen var 34,6% mot 23,2 % i 2020.

Selskapet anses kun i begrenset grad å være eksponert mot kreditt-, likviditets- og valutarisiko. Det har historisk sett vært lite tap på fordringer og selskapet vurderer kredittrisikoen for liten. Likviditeten i selskapet er god og sammen med tilknytningen til Vincis konsernkontosystem vurderes rente- og likviditetsrisikoen som lav.

Det er ingen betingede utfall eller hendelser etter balansedagen, utover det som er omtalt over, av vesentlig betydning for bedømmelsen av selskapets årsregnskap.



DocuSign Envelope ID: 92F779E9-7C11-45D5-A08A-F2F91889DF14

Infratek Norge AS

## Årsberetning 2021


### Årsresultat og disponeringer


Styret foreslår følgende disponering av egenkapitalen i Infratek Norge AS:


Overføringer til/fra annen egenkapital	-22 722 407
Avgitt konsernbidrag (etter skatt)	67 000 000
<b>Totalt disponert</b>	<b>44 277 593</b>


Oslø, 15.03 2021

DocuSigned by:  
  
87CABE2C2BBA42D...  
Dominique Ferreira  
Styreleder

DocuSigned by:  
  
F35AE759B8BC4E6...  
Eric Xavier Germain  
Styremedlem

DocuSigned by:  
  
9886E928DC48425...  
Roger Andre Hansen  
Styremedlem

DocuSigned by:  
  
AA889DE38131416...  
Nils-Ivar Larsen  
Styremedlem

DocuSigned by:  
  
249D4C10CE0D4C7...  
Marius Sletvold  
Styremedlem

DocuSigned by:  
  
C8EE4D198A3645C...  
Jonas Klæren  
Daglig leder



DocuSign Envelope ID: 92F779E9-7C11-45D5-A08A-F2F91889DF14

## Infratek Norge AS Resultatregnskap

NOTE	DRIFTSINNEKTER OG DRIFTSKOSTNADER	2021	2020
5, 6, 16	Salgsinntekt	800 943 995	867 467 849
	Annen driftsinntekt	7 715 837	2 115 811
	<b>Sum driftsinntekter</b>	<b>808 659 832</b>	<b>869 583 660</b>
	Varekostnad	314 796 459	364 268 470
2, 9	Lønnskostnad	321 640 375	312 931 403
2, 9	Planendring pensjon	0	-47 143 441
3	Avskrivning på varige driftsmidler og immaterielle eiendeler	6 886 244	6 948 133
3	Nedskrivning av varige driftsmidler og immaterielle eiendeler	0	785 558
2, 5, 11	Annen driftskostnad	108 119 975	137 458 418
	<b>Sum driftskostnader</b>	<b>751 443 053</b>	<b>775 248 541</b>
	<b>Driftsresultat</b>	<b>57 216 779</b>	<b>94 335 119</b>
	<b>FINANSINNEKTER OG FINANSKOSTNADER</b>		
	Renteinntekt fra foretak i samme konsern	0	128 479
	Annen renteinntekt	19 881	66 191
	Annen finansinntekt	991 220	561 570
	Rentekostnad til foretak i samme konsern	0	98 773
	Annen rentekostnad	658 774	17 161
	Annen finanskostnad	772 396	878 148
	<b>Netto finansresultat</b>	<b>-420 069</b>	<b>-237 841</b>
	<b>Ordinært resultat før skattekostnad</b>	<b>56 796 710</b>	<b>94 097 278</b>
10	Skattekostnad	12 519 117	20 727 342
	<b>ÅRSRESULTAT</b>	<b>44 277 593</b>	<b>73 369 936</b>
	<b>OVERFØRINGER</b>		
13	Overført til/fra annen egenkapital	-22 722 407	57 369 936
10	Avgitt konsernbidrag (etter skatt)	67 000 000	16 000 000
	<b>Sum overføringer</b>	<b>44 277 593</b>	<b>73 369 936</b>



DocuSign Envelope ID: 92F779E9-7C11-45D5-A08A-F2F91889DF14

## Infratek Norge AS

### Balanse pr 31. desember

NOTE	EIENDELER	2021	2020
	<b>Anleggsmidler</b>		
	<b>Immaterielle eiendeler</b>		
10	Utsatt skattefordel	0	26 729 848
	<b>Sum immaterielle eiendeler</b>	<u>0</u>	<u>26 729 848</u>
	<b>Varige driftsmidler</b>		
3	Maskiner og anlegg	12 680 157	14 781 069
3	Driftsløsøre, inventar, verktøy, kontormaskiner og lignende	9 043 429	12 265 578
	<b>Sum varige driftsmidler</b>	<u>21 723 586</u>	<u>27 046 647</u>
	<b>Finansielle anleggsmidler</b>		
9	Pensjonsmidler	151 340 344	0
	<b>Sum finansielle anleggsmidler</b>	<u>151 340 344</u>	<u>0</u>
	<b>Sum anleggsmidler</b>	<u>173 063 930</u>	<u>53 776 495</u>
	<b>Omløpsmidler</b>		
	<b>Fordringer</b>		
4	Kundefordringer	107 248 057	54 817 842
6, 15	Andre fordringer	102 589 455	16 527 292
5	Fordringer på konsernselskap	183 040 003	199 578 624
	<b>Sum fordringer</b>	<u>392 877 515</u>	<u>270 923 758</u>
8	Bankinnskudd, kontanter og lignende	1 051 811	1 083 571
	<b>Sum omløpsmidler</b>	<u>393 929 326</u>	<u>272 007 329</u>
	<b>SUM EIENDELER</b>	<u>566 993 256</u>	<u>325 783 824</u>



DocuSign Envelope ID: 92F779E9-7C11-45D5-A08A-F2F91889DF14

## Infratek Norge AS Balanse pr 31. desember

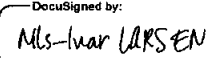
NOTE	EGENKAPITAL OG GJELD	2021	2020
	<b>Egenkapital</b>		
	<b>Innskutt egenkapital</b>		
12, 13	Aksjekapital	1 050 000	1 050 000
13	Overkurs	53 660 600	53 660 600
13	Annen innskutt egenkapital	371 631 528	371 631 528
	<b>Sum innskutt egenkapital</b>	<b>426 342 128</b>	<b>426 342 128</b>
	<b>Opptjent egenkapital</b>		
13	Annen egenkapital	-230 154 261	-350 730 658
	<b>Sum opptjent egenkapital</b>	<b>-230 154 261</b>	<b>-350 730 658</b>
	<b>Sum egenkapital</b>	<b>196 187 867</b>	<b>75 611 470</b>
	<b>Gjeld</b>		
	<b>Avsetning for forpliktelser</b>		
9	Pensjonsforpliktelser	0	33 284 984
10	Utsatt skatt	26 206 880	0
	<b>Sum avsetninger for forpliktelser</b>	<b>26 206 880</b>	<b>33 284 984</b>
	<b>Kortsiktig gjeld</b>		
	Leverandørgjeld	53 590 367	22 790 762
	Skyldige offentlige avgifter	43 006 899	47 407 349
5	Kortsiktig gjeld til konsernselskap	69 129 042	19 167 958
6, 7	Annen kortsiktig gjeld	178 872 201	127 521 301
	<b>Sum kortsiktig gjeld</b>	<b>344 598 509</b>	<b>216 887 370</b>
	<b>Sum gjeld</b>	<b>370 805 389</b>	<b>250 172 354</b>
	<b>SUM EGENKAPITAL OG GJELD</b>	<b>566 993 256</b>	<b>325 783 824</b>


Oslo, 15.03.2022

DocuSigned by:  
  
67CABE2C2BBA42D...  
Dominique Ferreira  
Styrets leder

DocuSigned by:  
  
E3FAE750BA8C4EC...  
Eric Xavier Germain  
Styremedlem

DocuSigned by:  
  
889CEB230C48425...  
Roger André Hansen  
Styremedlem

DocuSigned by:  
  
AA8890E38131416...  
Nils-Ivar Larsen  
Styremedlem

DocuSigned by:  
  
2480AC10CE0D4C7...  
Marius Sletvold  
Styremedlem

DocuSigned by:  
  
C8EF1D198A3645C...  
Jonas Kløren  
Daglig leder



DocuSign Envelope ID: 92F779E9-7C11-45D5-A08A-F2F91889DF14

## Infratek Norge AS Kontantstrømoppstilling

NOTE	KONTANTSTRØMMER FRA OPERASJONELLE AKTIVITETER:	2021	2020
	Ordinært resultat før skattekostnad	56 796 710	94 097 278
3	Ordinære avskrivninger	6 886 244	6 948 133
3	Nedskrivninger varige driftsmidler	0	785 558
9	Pensjonskostnad uten kontanteffekt	-908 913	-84 403 389
3	Tap/gevinst ved salg av anleggsmidler	-240 618	-683 813
4	Endring i kundefordringer	-52 430 215	44 348 041
	Endring i leverandørgjeld	30 799 605	-15 339 162
	Endringer i konsernmellomværende	-4 115 656	2 412 242
	Endring andre fordringer	-86 062 163	35 439 613
	Endring annen kortsiktig gjeld	46 950 450	-3 407 032
	<b>Netto kontantstrømmer fra operasjonelle aktiviteter</b>	<b>-2 324 556</b>	<b>80 197 468</b>
	<b>KONTANTSTRØMMER FRA INVESTERINGSAKTIVITETER:</b>		
3	Innbetalinger ved salg av varige driftsmidler	1 489 000	1 839 964
3	Utbetalinger ved kjøp av varige driftsmidler	-2 811 565	-3 232 259
2	Inn-/utbetalinger konsernbidrag	9 000 000	40 000 000
	<b>Netto kontantstrøm fra investeringsaktiviteter</b>	<b>7 677 436</b>	<b>38 607 705</b>
	<b>KONTANTSTRØMMER FRA FINANSIERINGSAKTIVITETER:</b>		
5	Endring bankkonto konsernkontoordning 1)	-5 384 639	-118 767 660
	<b>Netto kontantstrøm fra finansieringsaktiviteter</b>	<b>-5 384 639</b>	<b>-118 767 660</b>
8	Netto endring i bankinnskudd, kontanter og lignende	-31 759	37 513
8	Beholdning av bankinnskudd, kontanter og lignende pr 01.01.	1 083 571	1 046 058
	<b>Beholdning av bankinnskudd, kontanter og lignende pr 31.12.</b>	<b>1 051 811</b>	<b>1 083 571</b>

1) Bankkonto tilknyttet Infrateks konsernkontosystem er klassifisert som en finansiering og inkludert i kontantstrømmer fra finansieringsaktiviteter. Saldo på konsernkonto per 31.12. framgår av note 5.



DocuSign Envelope ID: 92F779E9-7C11-45D5-A08A-F2F91889DF14

## Infratek Norge AS

### Noter til regnskapet 2021

#### Note 1 Regnskapsprinsipper

Årsregnskapet er satt opp i samsvar med regnskapsloven av 1998 og god regnskapsskikk i Norge.

##### Hovedregel for vurdering og klassifisering av eiendeler og gjeld

Eiendeler bestemt til varig eie eller bruk er klassifisert som anleggsmidler. Andre eiendeler er klassifisert som omløpsmidler. Fordringer som skal tilbakebetales innen et år er klassifisert som omløpsmidler. Ved klassifisering av kortsiktig og langsiktig gjeld er tilsvarende kriterier lagt til grunn.

Omløpsmidler vurderes til laveste av anskaffelseskost og virkelig verdi.

Anleggsmidler vurderes til anskaffelseskost, men nedskrives til gjenvinnbart beløp dersom dette er lavere enn bokført verdi, og verdifallet forventes ikke å være forbigående. Anleggsmidler med begrenset økonomisk levetid avskrives planmessig.

Annen langsiktig gjeld og kortsiktig gjeld er vurdert til pålydende beløp.

##### Valuta

Transaksjoner i utenlandsk valuta omregnes til kursen på transaksjonstidspunktet. Pengeposter i utenlandsk valuta omregnes til norske kroner ved å benytte balansedagens kurs. Ikke-pengeposter som måles til historisk kurs uttrykt i utenlandsk valuta, omregnes til norske kroner ved å benytte valutakursen på transaksjonstidspunktet. Valutakursendringer resultatføres løpende i regnskapsperioden under andre finansposter.

##### Leieavtaler

Driftsmidler som leies på betingelser som i det vesentlige overfører økonomisk risiko og kontroll til selskapet (finansiell leasing), balanseføres under varige driftsmidler og tilhørende leieforpliktelse medtas som forpliktelse under rentebærende langsiktig gjeld til nåverdien av leiebetalingene. Driftsmiddelet avskrives planmessig, og forpliktelsen reduseres med betalt leie etter fradrag for beregnet rentekostnad. Leieavtaler for driftsmidler som leies på betingelser hvor økonomisk risiko og kontroll ligger hos utleier blir kostnadsført løpende på bakgrunn av mottatte fakturaer fra utleier.

##### Varige driftsmidler

Varige driftsmidler balanseføres og avskrives over driftsmidlets forventede økonomiske levetid. Balanseføring av varige driftsmidler skjer til historisk kostpris fratrukket akkumulerte av- og nedskrivninger. Varige driftsmidler nedskrives til virkelig verdi ved verdifall som forventes å ikke være av forbigående art. Nedskrivninger blir reversert når grunnlaget for nedskrivningen ikke lenger antas å være tilstede. Direkte vedlikehold av driftsmidler kostnadsføres løpende under driftskostnader, mens påkostninger eller forbedringer tillegges driftsmidlets kostpris og avskrives i takt med driftsmidlet. Bedriftsøkonomiske avskrivninger foretas lineært over forventet økonomisk levetid.

##### Immaterielle eiendeler

Immaterielle eiendeler som er kjøpt enkeltvis, er balanseført til anskaffelseskost. Immaterielle eiendeler overtatt ved kjøp av virksomhet, er balanseført til anskaffelseskost når kriteriene for balanseføring er oppfylt.

Immaterielle eiendeler med begrenset økonomisk levetid avskrives planmessig. Immaterielle eiendeler nedskrives til gjenvinnbart beløp dersom de forventede økonomiske fordelene ikke dekker balanseført verdi og eventuelle gjenstående tilvirkningsutgifter.

##### Varer

Varer er vurdert til det laveste av anskaffelseskost (etter FIFO prinsippet) og virkelig verdi. For råvarer brukes gjenanskaffelseskost som tilnærming til virkelig verdi. Det foretas nedskrivning for påregnelig ukurans.

##### Fordringer

Kundefordringer og andre fordringer er oppført til pålydende etter fradrag for avsetning til forventet tap. Avsetning til tap gjøres på grunnlag av en individuell vurdering av de enkelte fordringene. I tillegg gjøres det for øvrige kundefordringer en uspesifisert avsetning for å dekke antatt tap. Andre fordringer er også gjenstand for en tilsvarende vurdering.

##### Inntekter

###### Ved varesalg:

Inntekt regnskapsføres når den er opptjent, altså når både risiko og kontroll i hovedsak er overført til kunden. Dette vil normalt være tilfellet når varen er levert til kunden. Inntektene regnskapsføres med verdien av vederlaget på transaksjonstidspunktet.

###### Ved tjenestesalg:

Inntekt regnskapsføres når den er opptjent, altså når krav på vederlag oppstår. Dette skjer når tjenesten ytes, i takt med at arbeidet utføres. Inntektene regnskapsføres med verdien av vederlaget på transaksjonstidspunktet.



DocuSign Envelope ID: 92F779E9-7C11-45D5-A08A-F2F91889DF14

#### **Ved anleggskontrakter:**

For større fastpriskontrakter som ikke er ferdigstilt ved regnskapsårets utgang, beregnes opptjente men ennå ikke fakturerte inntekter basert på fremdriften i prosjektet. Ferdigstilleelsesgrad fastsettes basert på prosjektfremdrift på balansedagen, opptjente men ikke fakturerte inntekter fastsettes gjennom å resultatføre en forholdsmessig andel av totalt estimerte prosjektinntekter i forhold til ferdigstilleelsesgrad.

Dersom utfallet av en byggekontrakt ikke kan måles pålitelig, fastsettes inntekter i første rekke basert på påløpte kontraktskostnader ved regnskapsavleggelse, sammenholdt med estimerte totale kontraktskostnader. Inntekter resultatføres bare i den grad kontraktskostnadene ventes å være gjenvinnbare.

Dersom det er sannsynlig at utgifter forbundet med en byggekontrakt vil overstige prosjektinntektene, resultatføres beregnet tap umiddelbart.

For alle kontrakter under utførelse der kontraktsinntekter, fratrukket opparbeidet eller forventet tap på kontrakter, overstiger prosjektets fakturerte beløp på rapporteringsdato, føres overskytende beløp i balansen under kundefordringer og andre kortsiktige fordringer.

For alle kontrakter under utførelse der prosjektets fakturerte beløp på rapporteringsdato overstiger kontraktsinntekter, fratrukket opparbeidet eller forventet tap på kontrakter, føres det overskytende beløp i balansen under leverandørgjeld og annen kortsiktig gjeld.

#### **Kostnader**

Kostnader regnskapsføres som hovedregel i samme periode som tilhørende inntekt. I de tilfeller det ikke er en klar sammenheng mellom utgifter og inntekter fastsettes fordelingen etter skjønsmessige kriterier. Øvrige unntak fra sammenstillingsprinsippet er angitt der det er aktuelt.

#### **Usikre forpliktelser**

Usikre forpliktelser blir regnskapsført dersom det er sannsynlighetsovervekt for at de kommer til oppgjør. Beste estimat benyttes ved beregning av oppgjørsverdi.

#### **Avsetning til omstilling og restrukturering**

Når det fattes vedtak om omstilling eller restrukturering, avsettes forventede utgifter knyttet til gjennomføringen av tiltaket. Avsetningen er basert på beste estimat og revideres ved hver periodeavslutning. Utgifter som påløper under gjennomføringen av restruktureringen, føres løpende mot avsetningen.

#### **Pensjoner**

Konsernet benytter NRS 6 som henviser til IAS 19 for regnskapsmessig behandling av pensjoner.

Selskapet har ulike pensjonsordninger. Pensjonsordningene er generelt finansiert gjennom innbetalinger til forsikringselskaper eller pensjonskasser, fastsatt basert på periodiske aktuarberegninger. Selskapet har både innskuddsplaner og ytelsesplaner, samt kombinasjoner av disse. Alle ytelsesordninger er låste ordninger og det tas ikke inn nye medlemmer.

En innskuddsplan er en pensjonsordning hvor selskapet betaler faste bidrag til en separat juridisk enhet. Selskapet har ingen forpliktelse utover å betale løpende premie så lenge den ansatte er tilknyttet selskapet. Innskuddene regnskapsføres som lønnskostnad når de forfaller.

Typisk er en ytelsesplan en pensjonsordning som definerer en pensjonsutbetaling som en ansatt vil motta ved pensjonering. Pensjonsutbetalingen er normalt avhengig av en eller flere faktorer slik som alder, antall år i selskapet og lønn.

Den balanseførte forpliktelsen knyttet til ytelsesplaner er nåverdien av de definerte ytelsene på balansedatoen minus virkelig verdi av pensjonsmidlene. Pensjonsforpliktelsen beregnes årlig av en uavhengig aktuar ved bruk av lineær opptjeningsmetode. Nåverdien av de definerte ytelsene bestemmes ved å diskontere estimerte fremtidige utbetalinger med renten på en obligasjon utstedt av et selskap med høy kredittverdighet i den samme valuta som ytelsene vil bli betalt og med en løpetid som er tilnærmet den samme som løpetiden for den relaterte pensjonsforpliktelsen.

Periodens estimatavvik som skyldes ny informasjon eller endringer i de aktuarmessige forutsetningene føres mot egenkapitalen etter justering for utsatt skatt-/skattefordel.

#### **Garanti- og serviceforpliktelser**

Det er avsatt til forventede garanti- og serviceforpliktelser som er påløpt for salg som har skjedd før regnskapsårets utgang, der det i fremtiden forventes å kunne påløpe forpliktelser til garanti- og servicekostnader. Garanti- og serviceforpliktelsene er i balansen ført opp i regnskapsposten annen kortsiktig gjeld.



DocuSign Envelope ID: 92F779E9-7C11-45D5-A08A-F2F91889DF14

#### Skatter

Skattekostnaden sammenstilles med regnskapsmessig resultat før skatt. Skatt knyttet til egenkapitaltransaksjoner er ført mot egenkapitalen.

Skattekostnaden i resultatregnskapet omfatter periodens betalbare skatt som blir utlignet og forfaller til betaling i neste regnskapsår i tillegg til endring utsatt skatt. Balanseført utsatt skatt er beregnet etter utligningsmetoden med full avsetning på netto skatteøkende midlertidige forskjeller basert på balansedagens skattesatser og nominelle størrelser. Skatteøkende og skattereduserende midlertidige forskjeller som reverseres eller kan reverseres i samme periode er utlignet og nettoført. Netto utsatt skattefordel balanseføres i den grad det er sannsynlig at denne kan bli nyttiggjort.

Eventuell utsatt skatt på merverdier i forbindelse med oppkjøp av datterselskap blir ikke utlignet.

#### Kontantstrømpoppstilling

Kontantstrømpoppstillingen er utarbeidet etter den indirekte metoden. Kontanter og kontantekvivalenter inkluderer kasse, bank- og andre likvidbeholdninger samt kapitalplasseringer som umiddelbart og med uvesentlig kursrisiko kan konverteres til kjente kontantbeløp og med forfallsdato mindre enn 3 måneder fra anskaffelsestidspunktet.



DocuSign Envelope ID: 92F779E9-7C11-45D5-A08A-F2F91889DF14

## Note 2 Lønnskostnad, ytelser ledende ansatte m.v.

Lønnskostnad	2021	2020
Lønn	253 828 902	245 965 785
Arbeidsgiveravgift	38 482 882	37 010 243
Pensjonskostnader	26 550 829	23 114 312
Andre ytelser	2 777 762	6 841 063
Sum	321 640 375	312 931 403

Fra 1. januar 2020 trådte det i kraft nye regler for offentlig tjenestepensjon i Norge. For Infratek Norge AS gamle lukkede ytelsespensjonsordninger medførte dette en positiv engangseffekt i resultatet på NOK 47 143 441. Endringen innebærer at en større andel av pensjonsforpliktelsene er dekket av folketrygden mens infratek Norge AS fremtidige pensjonsforpliktelser blir redusert. Endringen er gradvis og gir større effekt med hensyn til yngre medlemmer i pensjonsordningen (født i 1963 eller senere).

Antall årsverk sysselsatt 350 374

### Ytelser til ledende personer

Daglig leder var innleid fra Infratek Sverige AB fra 1/1-30/4. Utgifter beløp seg til NOK 1.958.206.  
Daglig leder er innleid fra Vinci Energi Nordic AB fra 1/5-31/8. Utgifter beløp seg til NOK 953.905.

Ytelser til ledende personer	Lønn, inkl bonus 1/9-31/12	Pensjon 1/9-31/12	Annen godtgjørelse 1/9-31/12
Daglig leder	579 644	252 432	45 647

Styret har ikke mottatt godtgjørelse i perioden.

### Lån og sikkerhetsstillelse til ledende personer, aksjeeiere m.v.

	2021	2020
Daglig leder	Lån	-
Andre ansatte	Lån	106 188 156 196

Selskapet har ytet rentefrie lån til ledende ansatte som en del av bilordningen. Lånet nedskrives over 10 år med pant i eiendom. Det årlige nedskrivningsbeløpet og rentefordel innberettes som lønnsfordel. Ved fratredelse i selskapet skal eventuelt restlån innfris innen fratredelsesdato. Total saldo pr 31.12.21 for disse lånene utgjør NOK 106.188.

### Spesifikasjon av godtgjørelse til revisor

PwC	2021	2020
Lovpålagt revisjon	665 211	612 452
Andre attestasjonstjenester	-	-
Skatterådgivning	-	-
Andre tjenester utenfor revisjonen	-	-
Sum honorar eks mva	665 211	612 452

## Note 3 Varige driftsmidler

	Maskiner & anlegg	Transportmidler	Kontormaskiner	Sum
Anskaffelseskost 01.01.	50 741 862	41 973 723	3 000 819	95 716 404
Tilgang	2 786 597	-	24 968	2 811 565
Avgang anskaffelseskost	-2 560 000	-6 963 780	-	-9 523 780
Anskaffelseskost 31.12.	50 968 459	35 009 943	3 025 787	89 004 189

Akk. avskrivninger 01.01.	36 048 135	30 965 427	1 656 194	68 669 754
Akk. avskrivninger avgang	-1 533 177	-6 742 220	-	-8 275 397
Nedskrivninger	-	-	-	-
Årets ordinære avskrivninger	3 773 344	2 262 259	850 641	6 886 244
Akk. avskrivninger 31.12	38 288 302	26 485 466	2 506 835	67 280 603

Bokført verdi pr. 31.12. 12 680 157 8 524 477 618 952 21 723 586

Økonomisk levetid 8 år 5 år 3 år  
Avskrivningsplan lineær lineær lineær

Løleavtaler	Årlig leie	Varighet
Driftsløsøre	16 184 455	Inntil 6 år
Bygninger	10 323 920	Inntil 5 år



DocuSign Envelope ID: 92F779E9-7C11-45D5-A08A-F2F91889DF14

## Note 4 Kundefordringer

Kundefordringer	2021	2020
Kundefordringer til pålydende verdi	110 333 290	57 242 979
Avsetning til tap på fordringer	-3 085 233	-2 425 138
Kundefordringer til bokført verdi	107 248 057	54 817 841
Tap på fordringer	2021	2020
Innkomet på tidligere avskrevne fordringer	-110 427	-312 988
Realisert tap på kundefordringer	216 856	255 265
Endring i avsetning for tap på kundefordringer	673 278	241 388
Årets tap på kundefordringer	779 707	183 665

## Note 5 Mellomværende med selskap i samme konsern m.v.

Både salg og kjøp av varer og tjenester med andre konsernselskap er basert på markedsmessige betingelser. Administrative tjenester som ytes fra morselskapet kjøpes til kostpris plus et påslag.

Salg av varer og tjenester	2021	2020
Salg av varer og tjenester	6 488 239	5 648 665
Sum salg av varer og tjenester	6 488 239	5 648 665

Kjøp av varer og tjenester	2021	2020
Kjøp av varer og tjenester	41 008 515	30 164 832
Sum kjøp av varer og tjenester	41 008 515	30 164 832

Kortsiktige fordringer	2021	2020
Kundefordringer konsern	3 695 902	619 162
Fordring konsernkontosystem	117 344 101	111 959 462
Fordringer på konsernbidrag	62 000 000	87 000 000
Pålepte inntekter konsern	-	-
Sum kortsiktige fordringer på selskap i samme konsern	183 040 003	199 578 624

Kortsiktig gjeld	2021	2020
Leverandørgjeld konsern	1 909 042	-
Bankkonti tilknyttet konsernkontosystem	-	-
Konsernbidragsgjeld	67 000 000	-
Annen kortsiktig gjeld konsern	220 000	3 167 958
Sum kortsiktig gjeld til selskap i samme konsern	69 129 042	3 167 958

## Note 6 Anleggskontrakter

Balansførte beløp knyttet til pågående kontrakter	2021	2020
Fakturert til kunde	-624 448 599	-373 939 002
Periodisert fortjeneste anleggskontrakter	-33 527 169	-73 492 825
Periodisering prosjektkostnader	659 618 656	408 171 868
Netto bokført verdi anleggskontrakter	1 642 887	-39 259 958

Herav per 31.12.:	2021	2020
Opptjente, ikke fakturerte inntekter (fordring)	98 545 690	76 052 778
Forskuddsfakturerte inntekter (gjeld)	-62 502 020	-49 615 239
Periodisering prosjektkostnader	-34 400 783	-65 697 497
Netto balansført på igangværende anleggskontrakter	1 642 887	-39 259 958

Anleggskontrakter	2021	2020
Inntektsført på igangværende anleggskontrakter	660 492 270	400 376 545
Kostnader opptjent inntekt	694 022 149	473 869 369
Netto resultatført igangværende anleggskontrakter	-33 529 879	-73 492 825

Gjenværende produksjon tapsjobber	2021	2020
Gjenværende produksjon tapsjobber	84 156 146	54 153 912



DocuSign Envelope ID: 92F779E9-7C11-45D5-A08A-F2F91889DF14

<b>Note 7</b>	<b>Annen kortsiktig gjeld</b>	<b>2021</b>	<b>2020</b>
Påløpt lønn og feriepenger		40 111 420	42 154 250
Påløpt fleksitid		-	4 933 368
Forskuddsfakturerte inntekter servicekontrakter		93 464 437	35 341 439
Forskuddsfakturerte inntekter anleggskontrakter		-	14 273 800
Annen kortsiktig gjeld		45 296 344	30 818 445
<b>Sum</b>		<b>178 872 201</b>	<b>127 521 302</b>

I posten "Påløpt lønn og feriepenger" inngår avsetning til restrukturering på 2,8 millioner kroner.

## **Note 8**      **Bankinnskudd, garantier**

Selskapets bankkonto er tilknyttet Vinci Finance konsernkontosystem hvor man har en "zero balancing cash pool". Dette innebærer at saldo på bankkonto alltid er null. Innestående er fordring mot Vinci Finance.

Innestående pr 31. desember 2021 fremgår av note 5. Dette er i balanseoppstillingen vist som fordring på konsernselskap.

Bokførte bankinnskudd pr 31.12.21 er i sin helhet bankinnskudd som ikke er tilknyttet konsernkontoordningen.

Samlede ikke regnskapsførte garantiforpliktelser utgjør NOK 48.307.588 ved regnskapsårets utgang. Garantiene er primært knyttet til skattetrekksgaranti samt kontrakts- og betalingsgarantier knyttet til selskapets utførelse av arbeid. Som sikkerhet for ansattes skattetrekk er det stilt skattetrekksgarantier med NOK 19.750.000.



DocuSign Envelope ID: 92F779E9-7C11-45D5-A08A-F2F91889DF14

## Note 9 Pensjonskostnader, -midler og -forpliktelser

Foretaket er pliktig til å ha tjenstepensjonsordning etter lov om obligatorisk tjenstepensjon, og har pensjonsordning som tilfredsstiller kravene i denne loven. Selskapet har pensjonsordninger både i form av ytelsesplaner og innskuddsplaner. Selskapets ytelsesplaner er administrert av Infratek Pensjonskasse.

Med virkning fra 1. januar 2017 har Infratek Norge AS avsluttet pensjonsopptjening i bedriftens ytelsesordninger. Alle aktive medlemmer i ytelsesordningen ble overført til bedriftens etablerte innskuddsordning. Opptjente rettigheter frem til 31. desember 2016 ble omgjort til oppsatte rettigheter og fripoliser. Selskapet har også avsluttet opptjeningen i offentlig AFP ordning og alle aktive medlemmer er overført til Fellesordningen for privat AFP.

Netto pensjonskostnad framkommer på følgende måte:	2021	2020
Nåverdi av årets pensjonsopptjening	602 599	809 707
Planendring - Nåverdi av tidligere års pensjonsopptjening	-	-47 143 441
Rentekostnad av pensjonsforpliktelsen (netto finans)	12 589 105	16 519 929
Forventet avkastning på pensjonsmidler (netto finans)	-12 167 206	-16 614 876
Administrasjonskostnader	4 101 623	742 368
Aga pensjoner tilskudd	-	-
<b>Netto finanskostnad fra ytelsesplaner</b>	<b>421 899</b>	<b>-94 947</b>
Sum pensjonskostnader inkludert i lønnskostnader	4 704 222	1 552 075
<b>Sum resultatførte pensjonskostnad ytelsesplaner</b>	<b>5 126 121</b>	<b>-45 686 313</b>
Innskuddsbaserte pensjonskostnader inkludert aga	24 445 592	24 602 512
<b>Sum pensjonskostnader</b>	<b>29 571 713</b>	<b>-21 083 801</b>

Balanseført forpliktelse for ytelsesplaner er fastsatt som følger:	2021	2020
Nåverdi opptjent pensjonsforpliktelse i fondsbaserte ordninger	716 350 056	820 292 945
Virkelig verdi på pensjonsmidler	-904 928 406	-795 410 922
Sum	-188 578 350	24 882 023
Nåverdi av forpliktelse for ikke fondsbaserte ordninger *	37 238 006	8 402 961
<b>Netto pensjonsforpliktelse/ (-midler)</b>	<b>-151 340 344</b>	<b>33 284 984</b>

\* Ordningen omfatter planen "Medregnet tjenestetid" i Privat AFP med en forpliktelse for 23 ansatte per 31.12.2021, i tillegg 48 ansatte med rettighet i privat ytelsesordning. Personer som er omfattet av ordningen er totalt 575.

Endring i balanseført forpliktelse:	2021	2020
Balanseført verdi 01.01	33 284 984	45 521 147
Kostnad resultatført i året	5 126 121	1 457 128
Oppgjør av privat AFP (medregnet tjenestetid) inkl drift	-6 035 034	-14 430 378
Innbetaling av pensjonspremie inkl arbeidsgiveravgift	-	-24 286 698
Effekt av prinsippendring	-	-47 143 441
Periodens estimatavvik ført mot egenkapitalen (før skatt)	-183 716 415	72 167 226
<b>Balanseført verdi 31.12</b>	<b>-151 340 344</b>	<b>33 284 984</b>

Fra 1. januar 2020 trådte det i kraft nye regler for offentlig tjenstepensjon i Norge. For Infratek Norge AS gamle lukkede ytelsespensjonsordninger medførte dette en positiv engangseffekt i resultatet på NOK 47 143 441. Endringen innebærer at en større andel av pensjonsforpliktelsene er dekket av folketrygden mens Infratek Norge AS fremtidige pensjonsforpliktelser blir redusert. Endringen er gradvis og gir større effekt med hensyn til yngre medlemmer i pensjonsordningen (født i 1963 eller senere).

Økonomiske forutsetninger	2021	2020
Diskonteringsrente	2,15 %	1,55 %
Forventet avkastning på fondsmidler	2,00 %	2,00 %
Forventet lønnsvekst	2,25 %	2,00 %
Forventet regulering av folketrygdens grunnbeløp (G)	2,00 %	2,00 %
Årlig regulering av løpende pensjoner	1,25 %	1,25 %



DocuSign Envelope ID: 92F779E9-7C11-45D5-A08A-F2F91889DF14

## Note 10 Skattekostnad

Spesifikasjon av årets skattegrunnlag:	2021	2020
Resultat før skatt	56 796 710	94 097 278
Permanente forskjeller	108 369	117 912
Effekt av pensjon ført over egenkapital	183 716 415	-72 167 226
Endring i midlertidige forskjeller	-190 397 186	16 341 372
Alminnelig inntekt før konsernbidrag	50 224 308	38 389 336
- ytel konsernbidrag m/skatt	-	-
Skattepliktig inntekt	50 224 308	38 389 336
- anvendelse av framførbart underskudd	-	-
Grunnlag beregning betalbar skatt	50 224 308	38 389 336

Spesifikasjon av årets skattekostnad:	2021	2020
Betalbar skatt	-	-
Skatt av konsernbidrag	-	-
Endring utsatt skatt	52 936 729	4 850 552
Effekt av endring skattsats	-	-
Skatteeffekt av pensjon ført over egenkapital	-40 417 611	15 878 790
Skattekostnad	12 519 117	20 727 342

### Avstemming fra nominell til faktisk skattesats:

	2021	2020
Ordinært resultat før skatt	56 796 710	94 097 278
Forventet inntektsskatt etter nominell skattesats (22%/22%)	12 495 276	20 701 401
Skatteeffekten av følgende poster:		
Andre ikke fradragsberettigede kostnader	23 841	25 941
Effekt av endring skattsats	-	-
Skattekostnad	12 519 117	20 727 342
Effektiv skattesats	22,0 %	22,0 %

### Spesifikasjon av midlertidige forskjeller og underskudd til framføring:

	2021	2020
Driftsmidler	1 933 897	3 167 089
Anleggskontrakter	-2 460 140	-16 910 333
Fordringer	-2 793 799	-2 312 050
Pensjonsforpliktelse	151 340 344	-33 284 984
Andre avsetninger for forpliktelser	-14 789 279	-7 759 142
Andre forskjeller	-	-
Sum	133 231 023	-57 099 420
Underskudd til framføring	-14 108 841	-64 399 891
Grunnlag utsatt skatt (utsatt skattefordel)	119 122 183	-121 499 311
Utsatt skatt (utsatt skattefordel)	26 206 880	-26 729 848

## Note 11 Andre driftskostnader

	2021	2020
Husleie, vedlikehold, kontorkostnader og energi	32 085 785	32 075 928
Frømmede tjenester	7 560 232	7 550 638
Fellestjenester konsernselskap	16 722 000	29 899 546
Kostnader transportmidler	41 948 712	40 903 674
Øvrige driftskostnader	9 803 246	27 028 632
Sum andre driftskostnader	108 119 975	137 458 418

## Note 12 Aksjekapital og aksjonærinformasjon

Aksjekapitalen i selskapet pr 31.12.21 består av følgende aksjeklasser:

	Antall	Pålydende	Bokført
Ordinære aksjer	420 000	2,5	1 050 000
Sum	420 000		1 050 000

Samtlige 420.000 aksjer er eid av Infratek AS og er fullt innbetalt.

Infratek Norge AS inngår i konsernregnskapet til Vinci S.A., organisasjonsnummer 552 037 806. Konsernregnskapet er tilgjengelig på Vincis hjemmeside [www.vinci.com](http://www.vinci.com).



DocuSign Envelope ID: 92F779E9-7C11-45D5-A08A-F2F91889DF14

## Note 13 Egenkapital

	Aksje- kapital	Overkurs	Annen innskutt egenkapital	Annen egenkapital	Sum egenkapital
Egenkapital 01.01.21	1 050 000	53 660 600	371 631 528	-350 730 658	75 611 470
<b>Årets endring i egenkapital:</b>					
Avgitt konsernbidrag	-	-	-	-67 000 000	-67 000 000
U/skatteeffekt	-	-	-	-	-
Estimatavvik pensjoner	-	-	-	143 298 805	143 298 805
Årsresultat	-	-	-	44 277 593	44 277 593
Egenkapital 31.12.21	1 050 000	53 660 600	371 631 528	-230 154 261	196 187 867

## Note 14 Finansiell risiko

Selskapet benytter seg ikke av finansielle instrumenter i forbindelse med styringen av finansiell risiko.

### Renterisiko

Selskapet finansieres i hovedsak med konserninterne lån og trekk på bankkonto tilknyttet Infratek AS' konsernkontosystem.

Lånene og trekk på konsernkonto renteberegnes men renterisikoen anses å være begrenset.

Endring i diskonteringsrente som tar utgangspunkt i renten av høykvalitetsobligasjoner i Norge vil påvirke pensjonsforpliktelsen samt fremtidig estimert pensjonskostnader.

### Valuta- og råvarerisiko

Selskapets virksomhet er ikke i vesentlig grad eksponert for valuta- eller råvarepriserisiko.

## Note 15 Andre fordringer

	2021	2020
Pålepte inntekter	98 545 690	5 654 427
Forskuddsbetalte kostnader	4 493 663	1 499 865
Andre fordringer	-449 898	9 373 000
Sum	102 589 455	16 527 292

## Note 16 Driftsinntekter

	2021	2020
Salgsinntekt	800 943 995	867 467 849
Annen driftsinntekt	7 715 837	2 115 811
Sum driftsinntekter	808 659 832	869 583 660

Fordeling per virksomhetsområde:	2021	2020
Regionallnett	199 429 308	183 419 178
Distribusjonsnett	319 757 553	427 532 160
Veilys og annet	289 472 971	258 632 322
Total	808 659 832	869 583 660



Til generalforsamlingen i Infratek Norge AS

## Uavhengig revisors beretning

### Konklusjon

Vi har revidert Infratek Norge AS' årsregnskap som består av balanse per 31. desember 2021, resultatregnskap og kontantstrømoppstilling for regnskapsåret avsluttet per denne datoen og noter til årsregnskapet, herunder et sammendrag av viktige regnskapsprinsipper.

Etter vår mening

- oppfyller årsregnskapet gjeldende lovkrav, og
- gir årsregnskapet et rettviseende bilde av selskapets finansielle stilling per 31. desember 2021, og av dets resultater og kontantstrømmer for regnskapsåret avsluttet per denne datoen i samsvar med regnskapslovens regler og god regnskapsskikk i Norge.

### Grunnlag for konklusjonen

Vi har gjennomført revisjonen i samsvar med de internasjonale revisjonsstandardene International Standards on Auditing (ISA-ene). Våre oppgaver og plikter i henhold til disse standardene er beskrevet nedenfor under *Revisors oppgaver og plikter ved revisjonen av årsregnskapet*. Vi er uavhengige av selskapet slik det kreves i lov, forskrift og International Code of Ethics for Professional Accountants (inkludert internasjonale uavhengighetsstandarder) utstedt av the International Ethics Standards Board for Accountants (IESBA-reglene), og vi har overholdt våre øvrige etiske forpliktelser i samsvar med disse kravene. Innhentet revisjonsbevis er etter vår vurdering tilstrekkelig og hensiktsmessig som grunnlag for vår konklusjon.

### Ovrig informasjon

Styret og daglig leder (ledelsen) er ansvarlige for informasjonen i årsberetningen. Øvrig informasjon omfatter informasjon i årsrapporten bortsett fra årsregnskapet og den tilhørende revisjonsberetningen. Vår konklusjon om årsregnskapet ovenfor dekker ikke informasjonen i årsberetningen.

I forbindelse med revisjonen av årsregnskapet er det vår oppgave å lese årsberetningen. Formålet er å vurdere hvorvidt det foreligger vesentlig inkonsistens mellom årsberetningen og årsregnskapet og den kunnskap vi har opparbeidet oss under revisjonen av årsregnskapet, eller hvorvidt informasjon i årsberetningen ellers fremstår som vesentlig feil. Vi har plikt til å rapportere dersom årsberetningen fremstår som vesentlig feil. Vi har ingenting å rapportere i så henseende.

Basert på kunnskapen vi har opparbeidet oss i revisjonen, mener vi at årsberetningen

- er konsistent med årsregnskapet og
- inneholder de opplysninger som skal gis i henhold til gjeldende lovkrav.

PricewaterhouseCoopers AS, Dronning Eufemias gate 71, Postboks 748 Sentrum, NO-0106 Oslo  
T: 02316, org. no.: 987 009 713 MVA, www.pwc.no  
Statsautoriserte revisorer, medlemmer av Den norske Revisorforening og autorisert regnskapsførerelskap



Uavhengig revisors beretning - Infratek Norge AS



---

## *Ledelsens ansvar for årsregnskapet*

Ledelsen er ansvarlig for å utarbeide årsregnskapet og for at det gir et rettviseende bilde i samsvar med regnskapslovens regler og god regnskapsskikk i Norge. Ledelsen er også ansvarlig for slik internkontroll som den finner nødvendig for å kunne utarbeide et årsregnskap som ikke inneholder vesentlig feilinformasjon, verken som følge av misligheter eller utilsiktede feil.

Ved utarbeidelsen av årsregnskapet må ledelsen ta standpunkt til selskapets evne til fortsatt drift og opplyse om forhold av betydning for fortsatt drift. Forutsetningen om fortsatt drift skal legges til grunn for årsregnskapet så lenge det ikke er sannsynlig at virksomheten vil bli avvirket.

---

## *Revisors oppgaver og plikter ved revisjonen av årsregnskapet*

Vårt mål er å oppnå betryggende sikkerhet for at årsregnskapet som helhet ikke inneholder vesentlig feilinformasjon, verken som følge av misligheter eller utilsiktede feil, og å avgi en revisjonsberetning som inneholder vår konklusjon. Betryggende sikkerhet er en høy grad av sikkerhet, men ingen garanti for at en revisjon utført i samsvar med ISA-ene, alltid vil avdekke vesentlig feilinformasjon som eksisterer. Feilinformasjon kan oppstå som følge av misligheter eller utilsiktede feil. Feilinformasjon blir vurdert som vesentlig dersom den enkeltvis eller samlet med rimelighet kan forventes å påvirke økonomiske beslutninger som brukerne foretar basert på årsregnskapet.

For videre beskrivelse av revisors oppgaver og plikter vises det til:  
<https://revisorforeningen.no/revisjonsberetninger>

Oslo, 25. mars 2022  
**PricewaterhouseCoopers AS**

Hallvard Helgetun  
Statsautorisert revisor  
(elektronisk signert)

(2)



 Securely signed with Brevio

Revisjonsberetning Infratek Norge AS

**Signers:**

<i>Name</i>	<i>Method</i>	<i>Date</i>
Helgetun, Hallvard	BANKID_MOBILE	2022-04-01 10:13

**This document package contains:**

- Closing page (this page)
- The original document(s)
- The electronic signatures. These are not visible in the document, but are electronically integrated.