



ÅRSREGNSKAPET FOR REGNSKAPSÅRET 2022 - GENERELL INFORMASJON

Enheten

Organisasjonsnummer: 920 560 199
Organisasjonsform: Aksjeselskap
Foretaksnavn: DOCTORLINK AS
Forretningsadresse: Sandefjord Helsepark
Skiringssalveien 20
3208 SANDEFJORD

Regnskapsår

Årsregnskapets periode: 01.01.2022 - 31.12.2022

Konsern

Morselskap i konsern: Ja
Konsernregnskap lagt ved: Nei

Regnskapsregler

Regler for små foretak benyttet: Ja
Benyttet ved utarbeidelsen av årsregnskapet til selskapet: Regnskapslovens alminnelige regler

Årsregnskapet fastsatt av kompetent organ

Bekreftet av representant for selskapet: Ivar Langemyhr
Dato for fastsettelse av årsregnskapet: 07.07.2023

Grunnlag for avgivelse

År 2022: Årsregnskapet er elektronisk innlevert
År 2021: Tall er hentet fra elektronisk innlevert årsregnskap fra 2022

Det er ikke krav til at årsregnskapet m.v. som sendes til Regnskapsregisteret er undertegnet. Kontrollen på at dette er utført ligger hos revisor/enhetens øverste organ. Sikkerheten ivaretas ved at innsender har rolle/rettighet for innsending av årsregnskapet via Altinn, og ved at det bekreftes at årsregnskapet er fastsatt av kompetent organ.

Brønnøysundregistrene, 07.07.2024



Resultatregnskap

Beløp i: NOK	Note	2022	2021
RESULTATREGNSKAP			
Inntekter			
Salgsinntekt	1	5 803 115	4 163 436
Annen driftsinntekt	4	240 000	450 000
Sum inntekter		6 043 115	4 613 436
Kostnader			
Varekostnad		951 164	389 750
Lønnskostnad	2	2 279 907	1 995 134
Avskrivning på varige driftsmidler og immaterielle eiendeler	5	111 647	101 896
Annen driftskostnad		2 246 132	1 765 507
Sum kostnader		5 588 849	4 252 287
Driftsresultat		454 266	361 149
Finansinntekter og finanskostnader			
Annen renteinntekt		39	
Sum finansinntekter		39	0
Annen finanskostnad			2 764
Sum finanskostnader		0	2 764
Netto finans		39	-2 764
Ordinært resultat før skattekostnad		454 305	358 385
Skattekostnad på ordinært resultat	3	109 318	79 532
Ordinært resultat etter skattekostnad		344 987	278 853
Årsresultat		344 987	278 853
Årsresultat etter minoritetsinteresser		344 987	278 853
Totalresultat		344 987	278 853
Overføringer og disponeringer			
Overføringer til/fra annen egenkapital		344 987	278 853



Resultatregnskap

Beløp i: NOK	Note	2022	2021
Sum overføringer og disponeringer		344 987	278 853



Balanse

Beløp i: NOK	Note	2022	2021
BALANSE - EIENDELER			
Anleggsmidler			
Immaterielle eiendeler			
Sum immaterielle eiendeler		0	0
Varige driftsmidler			
Driftsløsøre, inventar, verktøy, kontormaskiner og lignende	5	144 598	256 245
Sum varige driftsmidler		144 598	256 245
Finansielle anleggsmidler			
Investering i datterselskap	6	29 894	29 894
Lån til foretak i samme konsern	7	433 794	
Investeringer i aksjer og andeler	6	501 000	501 000
Sum finansielle anleggsmidler		964 687	530 894
Sum anleggsmidler		1 109 285	787 138
Omløpsmidler			
Varer			
Sum varer		0	0
Fordringer			
Kundefordringer	8	653 421	83 432
Andre fordringer	2	28 497	29 838
Sum fordringer		681 918	113 270
Investeringer			
Sum investeringer		0	0
Bankinnskudd, kontanter og lignende			
Bankinnskudd, kontanter og lignende	10	56 337	438 426
Sum bankinnskudd, kontanter og lignende		56 337	438 426
Sum omløpsmidler		738 255	551 696
SUM EIENDELER		1 847 540	1 338 834



Balanse

Beløp i: NOK	Note	2022	2021
BALANSE - EGENKAPITAL OG GJELD			
Egenkapital			
Innskutt egenkapital			
Selskapskapital	11	480 000	60 000
Annen innskutt egenkapital		0	0
Sum innskutt egenkapital		480 000	60 000
Opptjent egenkapital			
Annen egenkapital		381 003	456 016
Sum opptjent egenkapital		381 003	456 016
Sum egenkapital	12	861 003	516 016
Gjeld			
Langsiktig gjeld			
Utsatt skatt	3	44 922	70 886
Sum avsetninger for forpliktelser		44 922	70 886
Annen langsiktig gjeld			
Øvrig langsiktig gjeld		10 697	10 697
Sum annen langsiktig gjeld		10 697	10 697
Sum langsiktig gjeld		55 619	81 583
Kortsiktig gjeld			
Leverandørgjeld		97 241	147 792
Betalbar skatt	3	135 282	8 646
Skyldige offentlige avgifter		129 803	142 686
Annen kortsiktig gjeld		568 593	442 111
Sum kortsiktig gjeld		930 918	741 235
Sum gjeld		986 537	822 818
SUM EGENKAPITAL OG GJELD		1 847 540	1 338 834



Brønnøysundregistrene

ÅRSREGNSKAP FOR REGNSKAPSÅRET 2022 - GENERELL INFORMASJON

Journalnummer: 2023 626106

Enheten

Organisasjonsnummer: 920 560 199
Organisasjonsform: Aksjeselskap
Foretaksnavn: DOCTORLINK AS
Forretningsadresse: Sandefjord Helsepark
Skiringssalveien 20
3208 SANDEFJORD

Regnskapsår

Årsregnskapets periode: 01.01.2022 - 31.12.2022

Konsern

Mørselskap i konsern: Ja
Konsernregnskap lagt ved: Nei

Regnskapsregler

Regler for små foretak benyttet: Ja
Benyttet ved utarbeidelsen av
årsregnskapet til selskapet: Regnskapslovens alminnelige regler

Årsregnskapet fastsatt av kompetent organ

Bekreftet av representant for selskapet: Ivar Langemyhr
Dato for fastsettelse av årsregnskapet: 07.07.2023

Revisjon

Selskapet har besluttet at årsregnskapet
ikke skal revideres: Ja
Årsregnskapet er utarbeidet av ekstern
autorisert regnskapsfører: Ja
Ekstern autorisert regnskapsfører har i
løpet av regnskapsåret bistått ved den
løpende regnskapsføringen eller utført
andre tjenester for selskapet enn å
utarbeide årsregnskapet: Ja

Grunnlag for avgivelse

År 2022: Årsregnskap er elektronisk innlevert.
År 2021: Tall er hentet fra elektronisk innlevert årsregnskap fra 2022.

Det er ikke krav til at årsregnskapet m.v. som sendes til Regnskapsregisteret er undertegnet. Kontrollen på at dette er utført ligger hos revisor/enhetens øverste organ. Sikkerheten ivaretas ved at innsender har rolle/rettighet for innsending av årsregnskapet via Altinn, og ved at det bekreftes at årsregnskapet er fastsatt av kompetent organ.

Brønnøysundregistrene, 18.07.2023

Brønnøysundregistrene
Postadresse: Postboks 900, 8910 Brønnøysund
Telefon: 75 00 75 00
E-post: firmapost@brreg.no Internett: www.brreg.no
Organisasjonsnummer: 974 760 673



Organisasjonsnr: 920 560 199
DOCTORLINK AS

RESULTATREGNSKAP

Beløp i: NOK	Note	2022	2021
RESULTATREGNSKAP			
Inntekter			
Salgsinntekt	1	5 803 115	4 163 436
Annen driftsinntekt	4	240 000	450 000
Sum inntekter		6 043 115	4 613 436
Kostnader			
Varekostnad		951 164	389 750
Lønnskostnad	2	2 279 907	1 995 134
Avskrivning på varige driftsmidler og immaterielle eiendeler	5	111 647	101 896
Annen driftskostnad		2 246 132	1 765 507
Sum kostnader		5 588 849	4 252 287
Driftsresultat		454 266	361 149
Finansinntekter og finanskostnader			
Annen renteinntekt		39	
Sum finansinntekter		39	0
Annen finanskostnad			2 764
Sum finanskostnader		0	2 764
Netto finans		39	-2 764
Ordinært resultat før skattekostnad			
Skattekostnad på ordinært resultat	3	109 318	79 532
Ordinært resultat etter skattekostnad		344 987	278 853
Årsresultat		344 987	278 853
Årsresultat etter minoritetsinteresser		344 987	278 853
Totalresultat		344 987	278 853
Overføringer og disponeringer			
Overføringer til/fra annen egenkapital		344 987	278 853
Sum overføringer og disponeringer		344 987	278 853



Organisasjonsnr: 920 560 199
DOCTORLINK AS

BALANSE

Beløp i: NOK	Note	2022	2021
BALANSE - EIENDELER			
Anleggsmidler			
Immaterielle eiendeler			
Sum immaterielle eiendeler		0	0
Varige driftsmidler			
Driftsløsøre, inventar, verktøy, kontormaskiner og lignende			
	5	144 598	256 245
Sum varige driftsmidler		144 598	256 245
Finansielle anleggsmidler			
Investering i datterselskap			
	6	29 894	29 894
Lån til foretak i samme konsern			
	7	433 794	
Investeringer i aksjer og andeler			
	6	501 000	501 000
Sum finansielle anleggsmidler		964 687	530 894
Sum anleggsmidler		1 109 285	787 138
Omløpsmidler			
Varer			
Sum varer		0	0
Fordringer			
Kundefordringer			
	8	653 421	83 432
Andre fordringer			
	2	28 497	29 838
Sum fordringer		681 918	113 270
Investeringer			
Sum investeringer		0	0
Bankinnskudd, kontanter og lignende			
Bankinnskudd, kontanter og lignende			
	10	56 337	438 426
Sum bankinnskudd, kontanter og lignende		56 337	438 426
Sum omløpsmidler		738 255	551 696
SUM EIENDELER		1 847 540	1 338 834
BALANSE - EGENKAPITAL OG GJELD			



Egenkapital			
Innskutt egenkapital			
Selskapskapital	11	480 000	60 000
Annen innskutt egenkapital		0	0
Sum innskutt egenkapital		480 000	60 000
Opptjent egenkapital			
Annen egenkapital		381 003	456 016
Sum opptjent egenkapital		381 003	456 016
Sum egenkapital	12	861 003	516 016
Gjeld			
Langsiktig gjeld			
Utsatt skatt	3	44 922	70 886
Sum avsetninger for forpliktelse		44 922	70 886
Annen langsiktig gjeld			
Øvrig langsiktig gjeld		10 697	10 697
Sum annen langsiktig gjeld		10 697	10 697
Sum langsiktig gjeld		55 619	81 583
Kortsiktig gjeld			
Leverandørgjeld		97 241	147 792
Betalbar skatt	3	135 282	8 646
Skyldige offentlige avgifter		129 803	142 686
Annen kortsiktig gjeld		568 593	442 111
Sum kortsiktig gjeld		930 918	741 235
Sum gjeld		986 537	822 818
SUM EGENKAPITAL OG GJELD		1 847 540	1 338 834



Organisasjonsnr: 920 560 199
DOCTORLINK AS

NOTEOPPLYSNINGER - SELSKAP - alle poster oppgitt i hele tall

Note

1

Regnskapsprinsipper

Årsregnskapet er satt opp i samsvar med regnskapsloven 1998. Det er utarbeidet etter norske regnskapsstandarder. I utgangspunktet er det reglene for regnskapsoppstilling for små foretak som er benyttet. Hovedregel for vurdering og klassifisering av eiendeler og gjeld. Eiendeler bestemt til varig eie eller bruk er klassifisert som anleggsmidler. Andre eiendeler er klassifisert som omløpsmidler. Fordringer som skal tilbakebetales innen et år er uansett klassifisert som omløpsmidler. Ved klassifiseringen av kortsiktig og langsiktig gjeld er analoge kriterier lagt til grunn. Anleggsmidler vurderes til anskaffelseskost, men nedskrives til virkelig verdi når verdifallet forventes ikke å være forbigående. Anleggsmidler med begrenset økonomisk levetid avskrives planmessig. Langsiktig gjeld balanseføres til nominelt mottatt beløp på etableringstidspunktet. Langsiktig gjeld oppskrives ikke til virkelig verdi som følge av renteendring. Omløpsmidler vurderes til laveste av anskaffelseskost og virkelig verdi. Kortsiktig gjeld balanseføres til nominelt mottatt beløp på etableringstidspunktet. Kortsiktig gjeld oppskrives ikke til virkelig verdi som følge av renteendring. Enkelte poster er vurdert etter andre regler, og redegjøres for nedenfor. Varige driftsmidler Varige driftsmidler avskrives over forventet økonomisk levetid. Avskrivningene er som hovedregel fordelt lineært over antatt økonomisk levetid. Fordringer Kundefordringer og andre fordringer oppføres til pålydende etter fradrag for avsetning til forventet tap. Avsetning til tap gjøres på grunnlag av en individuell vurdering av de enkelte fordringene. I tillegg gjøres det for øvrige kundefordringer en uspesifisert avsetning for å dekke antatt tap. Skatter Skatter kostnadsføres når de påløper, det vil si at skattekostnaden er knyttet til det regnskapsmessige resultat før skatt. Skattekostnaden består av betalbar skatt (skatt på årets skattepliktige inntekt) og endring i netto utsatt skatt. Skattekostnaden fordeles på ordinært resultat og resultat av ekstraordinære poster i henhold til skattegrunnlaget. Utsatt skatt og utsatt skattefordel er presentert netto i balansen.

Note

1

Er det usikkerhet om fortsatt drift?: Nei

Note

2

Antall årsverk i regnskapsåret

4.00

Note



2

Spesifisering av resultatregnskapet

Lønnskostnader

<u>Lønn</u>	<u>Årets</u>	<u>Fjorårets</u>
	1920712.00	1691815.00
<u>Folketrygdavgift</u>	<u>Årets</u>	<u>Fjorårets</u>
	277415.00	242699.00
<u>Pensjonskostnader</u>	<u>Årets</u>	<u>Fjorårets</u>
	46805.00	31707.00
<u>Andre ytelser</u>	<u>Årets</u>	<u>Fjorårets</u>
	34975.00	28913.00
<u>Sum lønnskostnader</u>	<u>Årets</u>	<u>Fjorårets</u>
	2279907.00	1995134.00

Note

Ekstraordinære inntekter og kostnader

<u>Sum</u>	<u>Beløp</u>
<u>Balanseført verdi 31.12.</u>	<u>Varige driftsmidler Immaterielle eiend.</u>

Konsernregnskap

Morselskapet sitt navn

Forretningskontor for morselskapet

Begrunnelse for at datterselskap er utelatt fra konsolideringen

Konsern, tilknyttet selskap m.v. - fordringer og gjeld

Fordringer

<u>Samlet beløp - tilknyttet selskap</u>	<u>Årets</u>	<u>Fjorårets</u>
<u>Samlet beløp - foretak i samme konsern</u>	<u>Årets</u>	<u>Fjorårets</u>
<u>Samlet beløp - foretak i samme konsern</u>	<u>Årets</u>	<u>Fjorårets</u>



Samlet beløp - felles kontrollert virksomhet Årets Fjorårets

Pantstillelse Beløp

Beholdning av egne aksjer Antall Pålydende Andel av aksjek.

Note

3


Lån og sikkerhetsstillelse til medlemmer

Er det gitt lån eller sikkerhetsstillelse til ledende personer: Nei

Opplysninger om:

Medlemmer av:

Mer om lån og sikkerhetsstillelse



Årsoppgjør 2022

DOCTORLINK AS
ORG.NR.: 920 560 199

- Resultatregnskap
- Balanse
- Noter

Dokumentet er elektronisk signert



Doctorlink AS

Resultatregnskap			
	Note	2022	2021
DRIFTSINTEKTER			
Salgsinntekter	1	5 803 115	4 163 436
Andre driftsinntekter	4	240 000	450 000
Sum driftsinntekter		6 043 115	4 613 436
DRIFTSKOSTNADER			
Varekostnad		951 164	389 750
Lønnskostnader	2	2 279 907	1 995 134
Avskrivninger varige driftsmidler	5	111 647	101 896
Andre driftskostnader		2 246 132	1 765 507
Sum driftskostnader		5 588 849	4 252 287
Driftsresultat		454 266	361 149
FINANSIELLE POSTER			
Annen renteinntekt		39	0
Annen finanskostnad		0	2 764
Resultat av finansielle poster		39	-2 764
Ordinært resultat før skattekostnad		454 305	358 385
Skattekostnad på ordinært resultat	3	109 318	79 532
Arsresultat		344 987	278 853
DISPONERING AV ÅRSRESULTAT			
Overføring annen egenkapital		344 987	278 853
Sum disponert		344 987	278 853

Arsoppgjør 2022

Organisasjonsnr.: 920560199

Dokumentet er elektronisk signert



Doctorlink AS

Balanse			
	Note	2022	2021
EIENDELER			
ANLEGGSMIDLER			
Driftsløsøre, inventar, biler o.l.	5	144 598	256 245
Aksjer i datterselskap	6	29 894	29 894
Lån til datterselskap	7	433 794	0
Investeringer i aksjer og andeler	6	501 000	501 000
Sum anleggsmidler		1 109 285	787 138
OMLØPSMIDLER			
Kundefordringer	8	653 421	83 432
Kortsiktige fordringer mot eiere/styremedlem mv	2	19 702	27 563
Andre fordringer		8 795	2 275
Bankinnskudd, kontanter o.l.	10	56 337	438 426
Sum omløpsmidler		738 255	551 696
Sum eiendeler		1 847 540	1 338 834

Arsoppgjør 2022

Organisasjonsnr.: 920560199

Dokumentet er elektronisk signert



Doctorlink AS

Balanse			
	Note	2022	2021
EGENKAPITAL OG GJELD			
EGENKAPITAL			
Aksjekapital	11	480 000	60 000
Sum innskutt egenkapital		480 000	60 000
Annen egenkapital		381 003	456 016
Sum opptjent egenkapital		381 003	456 016
Sum egenkapital	12	861 003	516 016
GJELD			
Utsatt skatt	3	44 922	70 886
Sum avsetninger for forpliktelser		44 922	70 886
Øvrig langsiktig gjeld		10 697	10 697
Sum annen langsiktig gjeld		10 697	10 697
Leverandørgjeld		97 241	147 792
Betalbar skatt	3	135 282	8 646
Skyldige offentlige avgifter		129 803	142 686
Annen kortsiktig gjeld		568 593	442 111
Sum kortsiktig gjeld		930 918	741 235
Sum gjeld		986 537	822 818
Sum egenkapital og gjeld		1 847 540	1 338 834

SANDEFJORD, 30.06.2023
Styret for Doctorlink AS

Hans Jacob Gravdal
Styrets leder

Nils Kähler
Styremedlem

Årsoppgjør 2022

Organisasjonsnr.: 920560199

Dokumentet er elektronisk signert



DOCTORLINK AS

Noter til årsregnskapet 2022

Note 1 Regnskapsprinsipper

Årsregnskapet er satt opp i samsvar med regnskapsloven og god regnskapsskikk. Det er utarbeidet etter norske regnskapsstandarder for små foretak.

Driftsinntekter

Inntekter resultatføres på leveringstidspunktet når varen er levert eller tjenesten utført.

Hovedregel for vurdering og klassifisering av eiendeler og gjeld

Eiendeler bestemt til varig eie eller bruk er klassifisert som anleggsmidler. Andre eiendeler er klassifisert som omløpsmidler. Fordringer som skal tilbakebetales innen et år er klassifisert som omløpsmidler. Ved klassifisering av kortsiktig og langsiktig gjeld er analoge kriterier lagt til grunn.

Anleggsmidler vurderes til anskaffelseskost, men nedskrives til virkelig verdi når verdifallet ikke forventes å være forbigående. Anleggsmidler med begrenset økonomiske levetid avskrives planmessig.

Langsiktig gjeld balanseføres til nominelt beløp på etableringstidspunktet.

Omløpsmidler vurderes til laveste av anskaffelseskost og virkelig verdi. Kortsiktig gjeld balanseføres til nominelt beløp på etableringstidspunktet.

Aksjer i andre selskaper

Aksjer er vurdert til det laveste av kostpris og antatt markedsverdi.

Pensjoner

Forsikret pensjonsforpliktelse er ikke balanseført - kostnaden er lik årets premie.

Skatt

Skattekostnadene i resultatregnskapet omfatter periodens betalbare skatt og endring i utsatt skatt fratrukket eventuelt bokført utsatt skattefordel. Utsatt skatt er beregnet med 22 % for 2022 og 22% for 2023 på grunnlag av de midlertidige forskjeller som eksisterer mellom regnskapsmessige og skattemessige verdier ved utgangen av regnskapsåret.

Note 2 Lønnskostnader, antall ansatte, godtgjørelse, lån, revisor m.v.

Lønnskostnader	2022	2021
Lønninger	1 920 712	1 694 061
Arbeidsgiveravgift	277 415	242 699
Pensjonskostnader	46 805	29 461
Andre lønnsrelaterte ytelser	34 975	28 913
Sum	2 279 907	1 995 134

Antall sysselsatte årsverk	4	4
----------------------------	---	---

Lån / ytelser til ledende personer	Rentesats	2022	2021
------------------------------------	-----------	------	------

Daglig leder

Lån / sikkerhetsstillelse medregnet rente:	0,00 %	19 702	27 563
--	--------	--------	--------

Hele styret

Lån / sikkerhetsstillelse medregnet rente:	0,00 %	0	0
--	--------	---	---

Revisor

Selskapet har fravalgt revisor.



DOCTORLINK AS

Noter til årsregnskapet 2022

Note 3 Skatt

Skattegrunnlaget	2022	2021
Resultat før skattekostnad	454 305	358 385
Permanente forskjeller	42 600	24 715
Endring i midlertidige forskjeller	118 014	-343 801
Skattegrunnlag	614 919	39 299

Skattekostnad	2022	2021
Betalbar skatt på årets resultat	135 282	8 646
Endring i utsatt skatt	-25 984	70 886
Skattekostnad i resultatregnskapet	109 318	79 532
Nominell skattesats i % av resultat før skatt	24,06 %	22,19 %

Midlertidige forskjeller knyttet til	31.12.21	31.12.22	Endring
Varige driftsmidler	-37 793	-83 807	46 014
Gevinst og tapskonto	360 000	288 000	72 000
Sum midlertidige forskjeller	322 207	204 193	118 014
Netto midlertidige forskjeller pr 31.12.	322 207	204 193	118 014
Utsatt skatt 22% / 22%	70 886	44 922	-25 964

Note 4 Ekstraordinære inntekter / offentlig tilskudd og kostnader

Ekstraordinære inntekter / Offentlig tilskudd	2022	2021
Offentlig tilskudd	240 000	0

Note 5 Varige driftsmidler og immaterielle eiendeler

	Driftsløsøre, inventar o.l
Anskaffelseskost 01.01.	526 670
Tilgang i året	0
Avgang kostpris	0
Akk. ordinære avskrivninger	382 072
Bokført verdi 31.12.	144 598
Skattemessig verdi 31.12.	228 405
Midlertidige forskjeller	-83 807
Avskrivningssats %	20 %
Årets ordinære avskrivninger	111 647
- Årets salgsgvinst	0
+ Årets tap	0
Netto resultatført	111 647
Årets saldoavskrivninger	65 633
Endring midlertidige forskjeller	-46 014

Varige driftsmidler avskrives over forventet økonomisk levetid. Avskrivningene er som hovedregel lineært over antatt økonomisk levetid.



DOCTORLINK AS

Noter til årsregnskapet 2022

Note 6 Investering i datterselskap og deltagelse i felleskontrollert virksomhet

	Scandinavian International Clinic	Hypersensation AS	Sum
Anskaffelsestidspunkt	07.10.2021	27.05.2021	
Forretningskontor	Spania	Lillestrøm	
Eierandel / stemmerett i %	100 %	17,86 %	
Anskaffelseskost	29 894	501 000	530 894
Balanseført verdi	29 894	501 000	530 894

Note 7 Mellomværende med selskap i samme konsern

Langsiktig fordring	2022	2021
Fordringer på foretak i samme konsern	433 794	0

Note 8 Kundefordringer

Avsetning til forventet tap på fordringer	2022	2021
Regnskapsmessig avsetning til forventet tap på fordringer	0	0
Skattemessig avsetning etter sjablongregel	0	0
Fordringsreserve	0	0

Kostnadsførte tap på fordringer	2022	2021
Årets utgiftsførte tap	0	0
Innkomet på tidligere avskrevne fordringer	0	0
Endring tapsavsetning	0	0
Tap på krav i resultatregnskapet	0	0

Note 9 Leieavtaler

Selskapet har inngått en langsiktig leiekontrakt på lokalene.

Note 10 Bundet bankinnskudd

	2022	2021
Bundet bankinnskudd vedr. forskuddstrekk	55 412	75 652

Note 11 Aksjekapital og aksjonærinformasjon

Selskapets aksjonærer er	Antall	Eierandel
Hans Jacob Gravdal	6 000	50 % daglig leder / styrets leder
Nils Kähler	6 000	50 % styremedlem

Aksjekapital: 12 000 stk à 40 480 000
Alle aksjene gir samme rettigheter i selskapet

Note 12 Egenkapital

	Aksjekapital	Annen egenkapital	Sum
Pr 31.12.21	60 000	456 016	516 016
Årets resultat		344 987	344 987
Fondsemisjon, 21.06.2022	420 000	-420 000	0
Pr 31.12.22	480 000	381 003	861 003



Årsoppgjør 2022

Organisasjonsnr.: 920 560 199

Dokumentet er elektronisk signert



Årsregnskap2022...

Name	Date	Name	Date
Gravdal, Hans Jacob	2023-07-07	KÄHLER, NILS	2023-07-09
Identification		Identification	
 bankID Gravdal, Hans Jacob		 bankID KÄHLER, NILS	



This document contains electronic signatures using EU-compliant PAdES - PDF
Advanced Electronic Signatures (Regulation (EU) No 910/2014 (eIDAS))