



## ÅRSREGNSKAPET FOR REGNSKAPSÅRET 2020 - GENERELL INFORMASJON

### Enheten

Organisasjonsnummer: 913 498 402  
Organisasjonsform: Aksjeselskap  
Foretaksnavn: SENSAR MARINE AS  
Forretningsadresse: Thormøhlens gate 41E  
5006 BERGEN

### Regnskapsår

Årsregnskapets periode: 01.01.2020 - 31.12.2020

### Konsern

Morselskap i konsern: Nei

### Regnskapsregler

Regler for små foretak benyttet: Ja  
Benyttet ved utarbeidelsen av årsregnskapet til selskapet: Regnskapslovens alminnelige regler

### Årsregnskapet fastsatt av kompetent organ

Bekreftet av representant for selskapet: Pål Christian Kaperdal  
Dato for fastsettelse av årsregnskapet: 10.06.2021

### Grunnlag for avgivelse

År 2020: Årsregnskapet er elektronisk innlevert  
År 2019: Tall er hentet fra elektronisk innlevert årsregnskap fra 2020

*Det er ikke krav til at årsregnskapet m.v. som sendes til Regnskapsregisteret er undertegnet. Kontrollen på at dette er utført ligger hos revisor/enhetens øverste organ. Sikkerheten ivaretas ved at innsender har rolle/rettighet for innsending av årsregnskapet via Altinn, og ved at det bekreftes at årsregnskapet er fastsatt av kompetent organ.*

Brønnøysundregistrene, 07.12.2022



## Resultatregnskap

Beløp i: NOK	Note	2020	2019
<b>RESULTATREGNSKAP</b>			
<b>Inntekter</b>			
Salgsinntekt		2 603 973	2 149 803
Annen driftsinntekt		2 634	
<b>Sum inntekter</b>		<b>2 606 607</b>	<b>2 149 803</b>
<b>Kostnader</b>			
Endring i beholdning av varer under tilvirkning og ferdig tilvirkede varer		-1 120 385	-349 056
Varekostnad		3 724 127	2 791 265
Lønnskostnad	2	1 745 730	752 075
Avskrivning av driftsmidler og immatrielle eiendeler	4, 5, 6	1 205 131	1 158 930
Annen driftskostnad	2	7 288 711	4 773 935
<b>Sum kostnader</b>		<b>12 843 314</b>	<b>9 127 149</b>
<b>Driftsresultat</b>		<b>-10 236 707</b>	<b>-6 977 347</b>
<b>Finansinntekter og finanskostnader</b>			
Annen finansinntekt		56 739	4 440
<b>Sum finansinntekter</b>		<b>56 739</b>	<b>4 440</b>
Annen finanskostnad	10	324 799	434 332
<b>Sum finanskostnader</b>		<b>324 799</b>	<b>434 332</b>
<b>Netto finans</b>		<b>-268 060</b>	<b>-429 892</b>
<b>Ordinært resultat før skattekostnad</b>		<b>-10 504 767</b>	<b>-7 407 239</b>
Skattekostnad på ordinært resultat	9	-2 297 683	-1 627 976
<b>Ordinært resultat etter skattekostnad</b>		<b>-8 207 084</b>	<b>-5 779 263</b>
<b>Årsresultat</b>		<b>-8 207 084</b>	<b>-5 779 263</b>
<b>Årsresultat etter minoritetsinteresser</b>		<b>-8 207 084</b>	<b>-5 779 263</b>
<b>Totalresultat</b>		<b>-8 207 084</b>	<b>-5 779 263</b>



## Resultatregnskap

<b>Beløp i: NOK</b>	<b>Note</b>	<b>2020</b>	<b>2019</b>
<b>Overføringer og disponeringer</b>			
Overført fra overkurs		-8 207 084	-5 779 263
<b>Sum overføringer og disponeringer</b>		<b>-8 207 084</b>	<b>-5 779 263</b>



## Balanse

Beløp i: NOK	Note	2020	2019
<b>BALANSE - EIENDELER</b>			
<b>Anleggsmidler</b>			
<b>Immaterielle eiendeler</b>			
Forskning og utvikling	4	19 384 689	15 360 837
Konsesjoner, patenter o.l.	5	278 700	
Utsatt skattefordel	9	4 667 386	2 369 703
<b>Sum immaterielle eiendeler</b>		<b>24 330 775</b>	<b>17 730 540</b>
<b>Varige driftsmidler</b>			
Driftsløsøre, inventar o.a. utstyr	6, 11	197 543	366 081
<b>Sum varige driftsmidler</b>		<b>197 543</b>	<b>366 081</b>
<b>Sum anleggsmidler</b>		<b>24 528 318</b>	<b>18 096 621</b>
<b>Omløpsmidler</b>			
<b>Varer</b>			
<b>Sum varer</b>	11, 12	<b>1 469 441</b>	<b>349 056</b>
<b>Fordringer</b>			
Kundefordringer		196 097	11 955
Andre kortsiktige fordringer		2 046 210	2 413 702
<b>Sum fordringer</b>	11	<b>2 242 307</b>	<b>2 425 657</b>
<b>Bankinnskudd, kontanter og lignende</b>			
Bankinnskudd, kontanter o.l.	3	403 629	148 748
<b>Sum bankinnskudd, kontanter og lignende</b>		<b>403 629</b>	<b>148 748</b>
<b>Sum omløpsmidler</b>		<b>4 115 377</b>	<b>2 923 461</b>
<b>SUM EIENDELER</b>		<b>28 643 695</b>	<b>21 020 082</b>

## BALANSE - EGENKAPITAL OG GJELD

### Egenkapital

#### Innskutt egenkapital



## Balanse

<b>Beløp i: NOK</b>	<b>Note</b>	<b>2020</b>	<b>2019</b>
Aksjekapital	7, 8	97 524	72 393
Overkurs		14 122 587	9 789 302
<b>Sum innskutt egenkapital</b>		<b>14 220 111</b>	<b>9 861 695</b>
<b>Sum egenkapital</b>	8	<b>14 220 111</b>	<b>9 861 695</b>
<b>Gjeld</b>			
<b>Langsiktig gjeld</b>			
Andre avsetninger for forpliktelser	9	4 784 548	3 743 993
<b>Sum avsetninger for forpliktelser</b>		<b>4 784 548</b>	<b>3 743 993</b>
<b>Annen langsiktig gjeld</b>			
Konvertible lån	10		
Gjeld til kredittinstitusjoner	11	3 004 000	1 500 000
<b>Sum annen langsiktig gjeld</b>		<b>3 004 000</b>	<b>1 500 000</b>
<b>Sum langsiktig gjeld</b>		<b>7 788 548</b>	<b>5 243 993</b>
<b>Kortsiktig gjeld</b>			
Gjeld til kredittinstitusjoner	11		427 460
Leverandørgjeld		799 175	1 056 579
Skyldig offentlige avgifter		284 247	247 862
Annen kortsiktig gjeld	10	5 551 614	4 182 492
<b>Sum kortsiktig gjeld</b>		<b>6 635 036</b>	<b>5 914 393</b>
<b>Sum gjeld</b>		<b>14 423 584</b>	<b>11 158 386</b>
<b>SUM EGENKAPITAL OG GJELD</b>		<b>28 643 695</b>	<b>21 020 082</b>



## Brønnøysundregistrene

### ÅRSREGNSKAP FOR REGNSKAPSÅRET 2020 - GENERELL INFORMASJON

Journalnummer: 2021 485042

#### Enheten

Organisasjonsnummer: 913 498 402  
Organisasjonsform: Aksjeselskap  
Foretaksnavn: SENSARIO AS  
Forretningsadresse: Thormøhlens gate 41E  
5006 BERGEN

#### Regnskapsår

Årsregnskapets periode: 01.01.2020 - 31.12.2020

#### Konsern

Morselskap i konsern: Nei

#### Regnskapsregler

Regler for små foretak benyttet: Ja  
Benyttet ved utarbeidelsen av  
årsregnskapet til selskapet: Regnskapslovens alminnelige regler

#### Årsregnskapet fastsatt av kompetent organ

Bekreftet av representant for selskapet: Pål Christian Kaperdal  
Dato for fastsettelse av årsregnskapet: 10.06.2021

#### Revisjon

Årsregnskapet er utarbeidet av ekstern  
autorisert regnskapsfører: Ja

#### Grunnlag for avgivelse

År 2020: Årsregnskap er elektronisk innlevert.  
År 2019: Tall er hentet fra elektronisk innlevert årsregnskap fra 2020.

*Det er ikke krav til at årsregnskapet m.v. som sendes til Regnskapsregisteret er undertegnet. Kontrollen på at dette er utført ligger hos revisor/enhetens øverste organ. Sikkerheten ivaretas ved at innsender har rolle/rettighet for innsending av årsregnskapet via Altinn, og ved at det bekreftes at årsregnskapet er fastsatt av kompetent organ.*

Brønnøysundregistrene, 14.07.2021



Organisasjonsnr: 913 498 402  
SENSARIO AS

## RESULTATREGNSKAP

Beløp i: NOK	Note	2020	2019
<b>RESULTATREGNSKAP</b>			
<b>Inntekter</b>			
Salgsinntekt		2 603 973	2 149 803
Annen driftsinntekt		2 634	
<b>Sum inntekter</b>		<b>2 606 607</b>	<b>2 149 803</b>
<b>Kostnader</b>			
Endring i beholdning av varer under tilvirkning og ferdig tilvirkede varer		-1 120 385	-349 056
Varekostnad		3 724 127	2 791 265
Lønnskostnad	2	1 745 730	752 075
Avskrivning av driftsmidler og immatrielle eiendeler	4, 5, 6	1 205 131	1 158 930
Annen driftskostnad	2	7 288 711	4 773 935
<b>Sum kostnader</b>		<b>12 843 314</b>	<b>9 127 149</b>
<b>Driftsresultat</b>		<b>-10 236 707</b>	<b>-6 977 347</b>
<b>Finansinntekter og finanskostnader</b>			
Annen finansinntekt		56 739	4 440
<b>Sum finansinntekter</b>		<b>56 739</b>	<b>4 440</b>
Annen finanskostnad	10	324 799	434 332
<b>Sum finanskostnader</b>		<b>324 799</b>	<b>434 332</b>
<b>Netto finans</b>		<b>-268 060</b>	<b>-429 892</b>
<b>Ordinært resultat før skattekostnad</b>			
Skattekostnad på ordinært resultat	9	-2 297 683	-1 627 976
<b>Ordinært resultat etter skattekostnad</b>		<b>-8 207 084</b>	<b>-5 779 263</b>
<b>Årsresultat</b>		<b>-8 207 084</b>	<b>-5 779 263</b>
<b>Årsresultat etter minoritetsinteresser</b>		<b>-8 207 084</b>	<b>-5 779 263</b>
<b>Totalresultat</b>		<b>-8 207 084</b>	<b>-5 779 263</b>
<b>Overføringer og disponeringer</b>			
Overført fra overkurs		-8 207 084	-5 779 263
<b>Sum overføringer og disponeringer</b>		<b>-8 207 084</b>	<b>-5 779 263</b>





Organisasjonsnr: 913 498 402  
SENSARIO AS

## BALANSE

Beløp i: NOK

Note	2020	2019
------	------	------

### BALANSE - EIENDELER

#### Anleggsmidler

##### Immaterielle eiendeler

Forskning og utvikling	4	19 384 689	15 360 837
Konsesjoner, patenter o.l.	5	278 700	
Utsatt skattefordel	9	4 667 386	2 369 703
<b>Sum immaterielle eiendeler</b>		<b>24 330 775</b>	<b>17 730 540</b>

#### Varige driftsmidler

##### Driftsløsøre, inventar o.

a. utstyr	6, 11	197 543	366 081
<b>Sum varige driftsmidler</b>		<b>197 543</b>	<b>366 081</b>

#### Sum anleggsmidler

		<b>24 528 318</b>	<b>18 096 621</b>
--	--	-------------------	-------------------

#### Omløpsmidler

##### Varer

Sum varer	11, 12	1 469 441	349 056
-----------	--------	-----------	---------

#### Fordringer

##### Kundefordringer

		196 097	11 955
--	--	---------	--------

##### Andre kortsiktige

fordringer		2 046 210	2 413 702
------------	--	-----------	-----------

<b>Sum fordringer</b>	<b>11</b>	<b>2 242 307</b>	<b>2 425 657</b>
-----------------------	-----------	------------------	------------------

#### Bankinnskudd, kontanter og lignende

##### Bankinnskudd, kontanter o.

l.	3	403 629	148 748
----	---	---------	---------

<b>Sum bankinnskudd, kontanter og lignende</b>		<b>403 629</b>	<b>148 748</b>
--	--	----------------	----------------

#### Sum omløpsmidler

		<b>4 115 377</b>	<b>2 923 461</b>
--	--	------------------	------------------

#### SUM EIENDELER

		<b>28 643 695</b>	<b>21 020 082</b>
--	--	-------------------	-------------------

### BALANSE - EGENKAPITAL OG GJELD

#### Egenkapital

##### Innskutt egenkapital

Aksjekapital	7, 8	97 524	72 393
--------------	------	--------	--------

Overkurs		14 122 587	9 789 302
----------	--	------------	-----------

<b>Sum innskutt egenkapital</b>		<b>14 220 111</b>	<b>9 861 695</b>
---------------------------------	--	-------------------	------------------

#### Sum egenkapital

<b>8</b>		<b>14 220 111</b>	<b>9 861 695</b>
----------	--	-------------------	------------------

#### Gjeld



<b>Langsiktig gjeld</b>			
Andre avsetninger for forpliktelses	9	4 784 548	3 743 993
<b>Sum avsetninger for forpliktelses</b>		<b>4 784 548</b>	<b>3 743 993</b>
<b>Annen langsiktig gjeld</b>			
Konvertible lån	10		
Gjeld til kredittinstitusjoner	11	3 004 000	1 500 000
<b>Sum annen langsiktig gjeld</b>		<b>3 004 000</b>	<b>1 500 000</b>
<b>Sum langsiktig gjeld</b>		<b>7 788 548</b>	<b>5 243 993</b>
<b>Kortsiktig gjeld</b>			
Gjeld til kredittinstitusjoner	11		427 460
Leverandørgjeld		799 175	1 056 579
Skyldig offentlige avgifter		284 247	247 862
Annen kortsiktig gjeld	10	5 551 614	4 182 492
<b>Sum kortsiktig gjeld</b>		<b>6 635 036</b>	<b>5 914 393</b>
<b>Sum gjeld</b>		<b>14 423 584</b>	<b>11 158 386</b>
<b>SUM EGENKAPITAL OG GJELD</b>		<b>28 643 695</b>	<b>21 020 082</b>



Organisasjonsnr: 913 498 402  
SENSARIO AS

NOTEOPPLYSNINGER - SELSKAP - alle poster oppgitt i hele tall

Note

Antall aksjer og aksjeeiere

<u>Aksjeklasse</u>	<u>Ant. aksjer</u>	<u>Pålydende</u>	<u>Bokført verdi</u>
Ordinære aksjer	97524.00	1.00	97524.00

<u>Aksjeeiere - fritekst</u>	<u>Antall</u>	<u>Eierandel</u>	<u>Aksjeklasse</u>
Pål Christian Kaperdal	97524.00	100.00%	Ordinære aksjer

<u>Sum</u>	<u>Sum antall</u>	<u>Sum eierandel</u>	
	97524.00	100.00%	

Note

2

Ytelser til ledende personer

Ytelser til daglig leder

<u>Ytelser</u>	<u>Lønn</u>	<u>Pensj.forpl.</u>	<u>Andre godtgj.</u>
	1001771.00		4392.00

Note

2

Antall årsverk i regnskapsåret

Virksomheten har hatt følgende antall årsverk:  
10.00

Note

Lån og sikkerhetsstillelse til ledende personer og aksjeeiere

Er det gitt lån eller sikkerhetsstillelse til ledende personer: Nei



**Sensario AS**  
**Årsregnskap 2020**



## REVISJONS-PARTNER AS

Til generalforsamlingen i  
**Sensario AS**

### UAVHENGIG REVISORS BERETNING

#### Uttalelse om revisjonen av årsregnskapet

##### *Konklusjon*

Vi har revidert årsregnskapet for Sensario AS som viser et underskudd på kr 8.207.084. Årsregnskapet består av balanse per 31.12.2020, resultatregnskap for regnskapsåret avsluttet per denne datoen og noter til årsregnskapet, herunder et sammendrag av viktige regnskapsprinsipper.

Etter vår mening er det medfølgende årsregnskapet avgitt i samsvar med lov og forskrifter og gir et rettviseende bilde av selskapets finansielle stilling per 31.12.2020, og av dets resultater for regnskapsåret avsluttet per denne datoen i samsvar med regnskapslovens regler og god regnskapsskikk i Norge.

##### *Grunnlag for konklusjonen*

Vi har gjennomført revisjonen i samsvar med lov, forskrift og god revisjonsskikk i Norge, herunder de internasjonale revisjonsstandardene (ISA-ene). Våre oppgaver og plikter i henhold til disse standardene er beskrevet i Revisors oppgaver og plikter ved revisjon av årsregnskapet. Vi er uavhengige av selskapet slik det kreves i lov og forskrift, og har overholdt våre øvrige etiske forpliktelser i samsvar med disse kravene. Etter vår oppfatning er innhentet revisjonsbevis tilstrekkelig og hensiktsmessig som grunnlag for vår konklusjon.

##### *Styrets og daglig leders ansvar for årsregnskapet*

Styret og daglig leder (ledelsen) er ansvarlig for å utarbeide årsregnskapet i samsvar med lov og forskrifter, herunder for at det gir et rettviseende bilde i samsvar med regnskapslovens regler og god regnskapsskikk i Norge. Ledelsen er også ansvarlig for slik intern kontroll som den finner nødvendig for å kunne utarbeide et årsregnskap som ikke inneholder vesentlig feilinformasjon, verken som følge av misligheter eller utilsiktede feil.

Ved utarbeidelsen av årsregnskapet må ledelsen ta standpunkt til selskapets evne til fortsatt drift og opplyse om forhold av betydning for fortsatt drift. Forutsetningen om fortsatt drift skal legges til grunn for årsregnskapet så lenge det ikke er sannsynlig at virksomheten vil bli avvirket.

##### *Revisors oppgaver og plikter ved revisjonen av årsregnskapet*

Vårt mål er å oppnå betryggende sikkerhet for at årsregnskapet som helhet ikke inneholder vesentlig feilinformasjon, verken som følge av misligheter eller utilsiktede feil, og å avgi en revisjonsberetning som inneholder vår konklusjon. Betryggende sikkerhet er en høy grad av sikkerhet, men ingen garanti for at en revisjon utført i samsvar med lov, forskrift og god revisjonsskikk i Norge, herunder ISA-ene, alltid vil avdekke vesentlig feilinformasjon som eksisterer. Feilinformasjon kan oppstå som følge av misligheter eller utilsiktede feil. Feilinformasjon blir vurdert som vesentlig dersom den enkeltvis eller samlet med rimelighet kan forventes å påvirke økonomiske beslutninger som brukerne foretar basert på årsregnskapet.



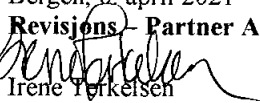
## REVISJONS-PARTNER AS

For videre beskrivelse av revisors oppgaver og plikter vises det til  
<https://revisorforeningen.no/revisjonsberetninger>

### Uttalelse om øvrige lovmessige krav

#### *Konklusjon om registrering og dokumentasjon*

Basert på vår revisjon av årsregnskapet som beskrevet ovenfor, og kontrollhandlinger vi har funnet nødvendig i henhold til internasjonal standard for attestasjonsoppdrag (ISAE) 3000 «Attestasjonsoppdrag som ikke er revisjon eller forenklet revisorkontroll av historisk finansiell informasjon», mener vi at ledelsen har oppfylt sin plikt til å sørge for ordentlig og oversiktlig registrering og dokumentasjon av selskapets regnskapsopplysninger i samsvar med lov og god bokføringsskikk i Norge.

Bergen, 8. april 2021  
**Revisjons- Partner AS**  
  
Irene Tørkelsen  
statsautorisert revisor



<b>Resultatregnskap</b>			
<b>Sensario AS</b>			
<b>Driftsinntekter og driftskostnader</b>	<b>Note</b>	<b>2020</b>	<b>2019</b>
Salgsinntekt		2 603 973	2 149 803
Annen driftsinntekt		2 634	0
<b>Sum driftsinntekter</b>		<b>2 606 607</b>	<b>2 149 803</b>
Varekostnad		3 724 127	2 791 265
End. beh. varer u.tilv. og ferdigvarer		-1 120 385	-349 056
Lønnskostnad	2	1 745 730	752 075
Avskrivning av driftsmidler og immatrielle eiendeler	4, 5, 6	1 205 131	1 158 930
Annen driftskostnad	2	7 288 711	4 773 935
<b>Sum driftskostnader</b>		<b>12 843 314</b>	<b>9 127 149</b>
<b>Driftsresultat</b>		<b>-10 236 707</b>	<b>-6 977 347</b>
<b>Finansinntekter og finanskostnader</b>			
Annen finansinntekt		56 739	4 440
Annen finanskostnad	10	324 799	434 332
<b>Resultat av finansposter</b>		<b>-268 060</b>	<b>-429 892</b>
Ordinært resultat før skattekostnad		-10 504 767	-7 407 239
Skattekostnad på ordinært resultat	9	-2 297 683	-1 627 976
<b>Ordinært resultat</b>		<b>-8 207 084</b>	<b>-5 779 263</b>
<b>Årsresultat</b>		<b>-8 207 084</b>	<b>-5 779 263</b>
<b>Overføringer</b>			
Overført fra overkurs		8 207 084	5 779 263
<b>Sum overføringer</b>		<b>-8 207 084</b>	<b>-5 779 263</b>

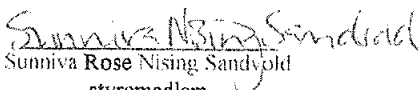





<b>Balanse</b>			
<b>Sensario AS</b>			
<b>Eiendeler</b>	<b>Note</b>	<b>2020</b>	<b>2019</b>
<b>Anleggsmidler</b>			
<b>Immaterielle eiendeler</b>			
Forskning og utvikling	4	19 384 689	15 360 837
Konsesjoner, patenter o.l.	5	278 700	0
Utsatt skattefordel	9	4 667 386	2 369 703
<b>Sum immaterielle eiendeler</b>		<b>24 330 775</b>	<b>17 730 540</b>
<b>Varige driftsmidler</b>			
Driftsløsøre, inventar o.a. utstyr	6, 11	197 543	366 081
<b>Sum varige driftsmidler</b>		<b>197 543</b>	<b>366 081</b>
<b>Sum anleggsmidler</b>		<b>24 528 318</b>	<b>18 096 621</b>
<b>Omløpsmidler</b>			
Lager av varer og annen beholdning	11, 12	1 469 441	349 056
<b>Fordringer</b>			
Kundefordringer		196 097	11 955
Andre kortsiktige fordringer		2 046 210	2 413 702
<b>Sum fordringer</b>	<b>11</b>	<b>2 242 307</b>	<b>2 425 657</b>
Bankinnskudd, kontanter o.l.	3	403 629	148 748
<b>Sum omløpsmidler</b>		<b>4 115 377</b>	<b>2 923 461</b>
<b>Sum eiendeler</b>		<b>28 643 695</b>	<b>21 020 082</b>



<b>Balanse</b>			
<b>Sensario AS</b>			
<b>Egenkapital og gjeld</b>	<b>Note</b>	<b>2020</b>	<b>2019</b>
<b>Egenkapital</b>			
<b>Innskutt egenkapital</b>			
Aksjekapital	7, 8	97 524	72 393
Overkurs		<u>14 122 587</u>	<u>9 789 302</u>
<b>Sum innskutt egenkapital</b>		<b>14 220 111</b>	<b>9 861 695</b>
<b>Opptjent egenkapital</b>			
<b>Sum egenkapital</b>	<b>8</b>	<u><b>14 220 111</b></u>	<u><b>9 861 695</b></u>
<b>Gjeld</b>			
<b>Avsetning for forpliktelser</b>			
Andre avsetninger for forpliktelser	9	<u>4 784 548</u>	<u>3 743 993</u>
<b>Sum avsetning for forpliktelser</b>		<b>4 784 548</b>	<b>3 743 993</b>
<b>Annen langsiktig gjeld</b>			
Gjeld til kredittinstitusjoner	11	<u>3 004 000</u>	<u>1 500 000</u>
<b>Sum annen langsiktig gjeld</b>		<b>3 004 000</b>	<b>1 500 000</b>
<b>Kortsiktig gjeld</b>			
Gjeld til kredittinstitusjoner	11	0	427 460
Leverandørgjeld		799 175	1 056 579
Skyldig offentlige avgifter		284 247	247 862
Annen kortsiktig gjeld	10	<u>5 551 614</u>	<u>4 182 492</u>
<b>Sum kortsiktig gjeld</b>		<b>6 635 036</b>	<b>5 914 393</b>
<b>Sum gjeld</b>		<u><b>14 423 584</b></u>	<u><b>11 158 386</b></u>
<b>Sum egenkapital og gjeld</b>		<u><b>28 643 695</b></u>	<u><b>21 020 082</b></u>
<b>Sensario AS</b>		<b>Side 2</b>	



Balanse	
Sensario AS	
Bergen, 08.04.2021 Styret i Sensario AS	
 Sunniva Rose Nising Sandvold styremedlem	 Per Alvem styremedlem
 Ørjan Aukland styremedlem	 Pål Christian Kaperdal styreleder/daglig leder
Sensario AS	Side 3



## Sensario AS

# Noter til regnskap 2020

### Note 1 – Regnskapsprinsipper

Årsregnskapet er satt opp i samsvar med regnskapsloven og god regnskapsskikk for små foretak.

#### Hovedregel for vurdering og klassifisering av eiendeler og gjeld

Eiendeler bestemt til varig eie eller bruk er klassifisert som anleggsmidler. Andre eiendeler er klassifisert som omløpsmidler. Fordringer som skal tilbakebetales innen ett år er klassifisert som omløpsmidler. Ved klassifisering av kortsiktig gjeld er tilsvarende kriterier lagt til grunn.

Omløpsmidler vurderes til laveste av anskaffelseskost og virkelig verdi. Kortsiktig gjeld balanseføres til nominelt mottatt beløp på etableringstidspunktet.

#### Forskning og utvikling

Utgifter til utvikling balanseføres i den grad det kan identifiseres en fremtidig økonomisk fordel knyttet til utvikling av en identifiserbar immaterielle eiendel og utgiftene kan måles pålitelig. I motsatt fall kostnadsføres slike utgifter løpende. Balanseført utvikling avskrives lineært over økonomisk levetid. Utgifter til forskning kostnadsføres løpende.

#### Inntekter

Inntekt regnskapsføres når den er opptjent, altså når krav på vederlag oppstår. Dette skjer når tjenesten ytes, i takt med at arbeidet utføres. Inntektene regnskapsføres med verdien av vederlaget på transaksjonstidspunktet.

#### Skatter

Skattekostnaden sammenstilles med regnskapsmessige resultat før skatt.

Skattekostnaden består av betalbar skatt (skatt på årets direkte skattepliktige inntekt) og endring i netto utsatt skatt. Skattekostnaden fordeles på ordinært resultat i henhold til skattegrunnlaget.

#### Varebeholdninger

Varelager regnskapsføres til det laveste av anskaffelseskost og netto salgspris. Netto salgspris er estimert salgspris ved ordinær drift fratrukket estimerte utgifter til ferdigstilling, markedsføring og distribusjon. Anskaffelseskost tilordnes ved bruk av FIFO metoden og inkluderer utgifter påløpt ved anskaffelse av varene og kostnader for å bringe varene til nåværende tilstand og plassering.



## Sensario AS

### Noter til regnskap 2020

#### Note 2 – Lønnskostnad, antall ansatte, godtgjørelser, lån fra ansatte/aksjonær m.m.

Lønnskostnad	2020	2019
Lønn og feriepenger	5 499 103	4 770 152
Arbeidsgiveravgift	785 503	689 283
Pensjon	112 360	114 579
Balanseførte utviklingskostnader	-4 682 956	-4 828 668
Andre ytelser	31 720	6 729
Sum	<u>1 745 730</u>	<u>752 075</u>
Antall årsverk	<u>10,0</u>	<u>9,5</u>

Det er utbetalt kr. 1.001.771 i lønn og kr. 4.392 i andre ytelser til daglig leder.

Det er utbetalt kr. 100.000 i styrehonorar til styreleder. To styremedlemmer har utsatt utbetaling av kr. 50.000 hver til finansiering er på plass (avsatt som forpliktelse per 31.12), mens det for styremedlemmer som representerer vesentlige eierinteresser ikke utbetales styrehonorar.

#### Pensjonsforpliktelser

Selskapet er pliktig til å ha tjenestepensjonsordning iht lov om obligatorisk tjenestepensjon. Selskapets pensjonsordninger tilfredsstiller kravene i denne lov.

Sikrede pensjonsforpliktelser er ikke balanseført. Det er 10 personer innmeldt i ordningen. Det er i 2020 betalt inn kr 112.360 i årets pensjonspremie.

Godtgjørelse til revisor for revisjon utgjør i 2020 kr 38.000. Godtgjørelse for andre tjenester utgjør kr 85.500. Honorar til revisor er eksklusiv mva.

#### Note 3 – Bankinnskudd

I posten bankinnskudd, kontanter ol. inngår bundne skattetrekksmidler med kr 186.337



**Sensario AS**  
**Noter til regnskap 2020**

**Note 4 – Immatrielle eiendeler**

	Utviklingskostnader	Sum
Anskaffelseskost pr. 1.1.	16 600 849	16 600 849
Tilgang egenutviklet FoU	5 263 864	5 263 864
Avgang til anskaffelseskost	0	0
<b>Anskaffelseskost pr. 31.12.</b>	<b>21 864 713</b>	<b>21 864 713</b>
Akkumulerte avskrivninger pr. 31.12.	2 480 024	2 480 024
Akkumulerte nedskrivninger pr. 31.12.	0	0
<b>Bokført verdi pr. 31.12.</b>	<b>19 384 689</b>	<b>19 384 689</b>
Årets avskrivninger	1 240 012	1 240 012
Årets nedskrivninger	0	0
Prosentstøt for ordinære avskrivninger	14,3 %	

Balanseførte utviklingskostnader relaterer seg til utvikling innen sensorteknologi. Forventet samlet inntjening av pågående forskning og utvikling motsvarer balanseført verdi.

Det er foretatt avskrivning fra og med 1/1-2019 av balanseførte utgifter knyttet til egen utvikling av selskapets teknologi. Kostnadene er relatert til skatteFUNN prosjekt 281655, som ble avsluttet 31/12-2018. Fortsatt teknologiutvikling (årets tilgang) er videreført i et nytt skatteFUNN prosjekt med forventet avslutning i 2021.

Balanseførte utgifter knyttet til 2019 og 2020 avskrives ikke i 2020.

Saldo for immaterielle eiendeler avskrives over 7 år.

Teknologien selskapet utvikler er designet for å ha en levetid på minimum 7 år. Det er også det markedet forventer. Teknologi, systemer, arkitektur, mv er imidlertid varig infrastruktur som har en levetid langt over 7 år.

Selskapets teknologi videreutvikles kontinuerlig og kan anvendes i flere markeder og løse ulike behov. Produktet SmartBoat One er den første anvendelsen av teknologien som markedsføres, og første SmartBoat One enhet ble levert til kunder 1. juli 2019.



**Sensario AS**  
**Noter til regnskap 2020**

**Note 5 – Andre immaterielle eiendeler**

Andre immaterielle eiendeler avskrives lineært etter forventet økonomisk levetid.

	Konsesjon, Patent ol.	Sum
Anskaffelseskost pr. 1.1.	0	0
Tilgang i året	304 000	304 000
Avgang til anskaffelseskost	0	0
<b>Anskaffelseskost pr. 31.12.</b>	<b>304 000</b>	<b>304 000</b>
Akkumulerte avskrivninger pr. 31.12.	25 300	25 300
Akkumulerte nedskrivninger pr. 31.12.	0	0
<b>Bokført verdi pr. 31.12.</b>	<b>278 700</b>	<b>278 700</b>
Årets avskrivninger	25 300	25 300
Årets nedskrivninger	0	0
Prosentstøt for ordinære avskrivninger	20 %	

**Note 6 – Varige driftsmidler**

Driftsmidlene avskrives lineært etter forventet økonomisk levetid.

	Driftsløsøre, inventar, utstyr m.m	Sum
Anskaffelseskost pr. 1.1.	563 603	563 603
Tilgang i året	23 392	23 392
Avgang til anskaffelseskost	0	0
<b>Anskaffelseskost pr. 31.12.</b>	<b>586 995</b>	<b>586 995</b>
Akkumulerte avskrivninger pr. 31.12.	389 452	389 452
Akkumulerte nedskrivninger pr. 31.12.	0	0
<b>Bokført verdi pr. 31.12.</b>	<b>197 543</b>	<b>197 543</b>
Årets avskrivninger	191 930	191 930
Årets nedskrivninger	0	0
Prosentstøt for ordinære avskrivninger	20-50%	



## Sensario AS

### Noter til regnskap 2020

#### Note 7 – Aksjekapital og aksjonærinformasjon

##### Aksjekapital

Selskapets aksjekapital utgjør kr 97.524 og er fordelt på 97.524 aksjer à kr 1.

##### Eierstruktur

Aksjonærene i selskapet pr. 31.12. var:

Navn	Aksjer	Sum	Eierandel	Stemme - andel
Vizaventures AS	38 086	38 086	39,05 %	39,05 %
Lyse AS	12 000	12 000	12,30 %	12,30 %
Blue Sky Private Equity Inc	11 090	11 090	11,37 %	11,37 %
Flu AS	8 200	8 200	8,41 %	8,41 %
Andreas Urke	3 870	3 870	3,97 %	3,97 %
Hellevang AS	2 294	2 294	2,35 %	2,35 %
Oro Invest AS	2 263	2 263	2,32 %	2,32 %
Effektiv Dugnad AS	2 100	2 100	2,15 %	2,15 %
William Andrews Vestal	1 884	1 884	1,93 %	1,93 %
Bergen Marine AS	1 805	1 805	1,85 %	1,85 %
Bergen Marine Service AS	1 203	1 203	1,23 %	1,23 %
Skansen Holding Bergen AS	1 203	1 203	1,23 %	1,23 %
Skog Holding AS	1 011	1 011	1,04 %	1,04 %
Bergen Teknologioverføring AS	1 000	1 000	1,03 %	1,03 %
Mihai Dan	900	900	0,92 %	0,92 %
Peter M. Kolderup Invest AS	711	711	0,73 %	0,73 %
Prosjektkonsult AS	703	703	0,72 %	0,72 %
Tambelamb AS	604	604	0,62 %	0,62 %
Mainlink AS	600	600	0,62 %	0,62 %
Phika Invest AS	597	597	0,61 %	0,61 %
Flebugården AS	552	552	0,57 %	0,57 %
Sande Holding AS	500	500	0,51 %	0,51 %
Tigo AS	403	403	0,41 %	0,41 %
Triton Invest AS	400	400	0,41 %	0,41 %
EFA Invest AS	400	400	0,41 %	0,41 %
Vegard Smedsvik	379	379	0,39 %	0,39 %
Karl-Erik Moberg	305	305	0,31 %	0,31 %
Pål Marius Sivertsen	300	300	0,31 %	0,31 %
Kostiantyn Denysenko	300	300	0,31 %	0,31 %
Jonny Kvamme	300	300	0,31 %	0,31 %
Hathor AS	238	238	0,24 %	0,24 %
Netwurke Networks Uirke	202	202	0,21 %	0,21 %
CodeLab Bergen AS	202	202	0,21 %	0,21 %
Bjarne Alvern	200	200	0,21 %	0,21 %
Petter Sandtorv	200	200	0,21 %	0,21 %
K. Lien Invest AS	200	200	0,21 %	0,21 %
Gisken Holst	150	150	0,15 %	0,15 %
Triplslash AS	100	100	0,10 %	0,10 %
Pål Kaperdal	69	69	0,07 %	0,07 %
<b>Totalt antall aksjer</b>	<b>97 524</b>	<b>97 524</b>	<b>100 %</b>	<b>100 %</b>



## Sensario AS

### Noter til regnskap 2020

#### Note 8 - Egenkapital

	Aksjekapital	Overkurs	Udekket tap	Sum
<b>Egenkapital 1.1.2020</b>	<b>72 393</b>	<b>9 789 302</b>	<b>0</b>	<b>9 861 695</b>
<i>Årets endring i egenkapital:</i>				
Kapitalforhøyelse	25 131	12 540 369	0	12 565 500
Årets resultat	0	-8 207 084	0	-8 207 084
<b>Egenkapital 31.12.2020</b>	<b>97 524</b>	<b>14 122 587</b>	<b>0</b>	<b>14 220 111</b>

#### Note 9 – Skattekostnad

<b>Skattekostnad fremkommer slik:</b>	<b>2020</b>	
Betalbar skatt på årets resultat	0	
Endring utsatt skatt	-2 297 682	
Skattekostnad ordinært resultat	<u>-2 297 682</u>	
<b>Spesifikasjon av grunnlag for utsatt skatt:</b>	<b>31.12.</b>	<b>01.01.</b>
Driftsmidler	4 425 943	1 356 486
Kundefordringer	-41 000	-41 000
Uopptjent inntekt	-4 784 548	-3 743 993
Underskudd til fremføring	-20 815 784	-8 342 871
Grunnlag for beregning av utsatt skatt	<u>-21 215 389</u>	<u>-10 771 378</u>
Nominell skattesats	22 %	22 %
Utsatt skattefordel	<u>-4 667 386</u>	<u>-2 369 703</u>

Utsatt skattefordel er bokført pr. 31.12.20.

Uopptjent inntekt er knyttet til skattefunn. Endelig vurdering og avgjørelse av skattefradrag ifm skattefunn blir foretatt av ligningsmyndighetene i forbindelse med ligningsbehandlingen av selskapets selvangivelse.

#### Note 10 – Konvertible lån

Totale konvertible lån er kr. 4.648.019, som består av ett konvertibelt lån fra tidligere år kr. 1.188.548, samt nye låneopptak basert på generalforsamlingsbeslutning 14.12.2020. Det er beregnet renter av lånene.



**Sensario AS**  
**Noter til regnskap 2020**

**Note 11 – Fordringer, gjeld og garantiforpliktelser**

	<b>2020</b>	
Fordringer med forfall senere enn ett år	<u>0</u>	
<b>Pantstillelser</b>	<b>2020</b>	
Bokført pantelikret gjeld	<u>3 004 000</u>	
<b>Bokført verdi av pantsatte eiendeler</b>	<b>2020</b>	
Varelager	1 469 441	
Driftsmidler	197 543	
Fordringer	<u>949 641</u>	
Sum	<u>2 616 625</u>	

**Note 12 – Varer**

	<b>2020</b>	<b>2019</b>
Varebeholdning	222 339	349 056
Prosjekter i arbeid	1 247 102	
<b>Sum varelager</b>	<u>1 469 441</u>	<u>349 056</u>

Råvarer er vurdert til anskaffelseskost.

**Note 13 – Hendelser etter balansedagen**

Selskapet har i forbindelse med ekstraordinær generalforsamling den 14. desember 2020 besluttet et konvertibelt lån med ramme på 12 millioner kroner. Per 31.12.2020 var låneopptaket på dette lånet kr. 3.452.788.

Det er etter nyttår tatt opp ytterligere kr. 8.547.212 i lån, som medfører et totalt låneopptak på kr. 12.000.000. Iht. generalforsamlingsbeslutning og låneavtale konverteres lånet automatisk.