



ÅRSREGNSKAPET FOR REGNSKAPSÅRET 2021 - GENERELL INFORMASJON

Enheten

Organisasjonsnummer: 925 345 091
Organisasjonsform: Aksjeselskap
Foretaksnavn: INDYRIOT AS
Forretningsadresse: c/o HCA Melbye AS
Akersgata 16
0158 OSLO

Regnskapsår

Årsregnskapets periode: 01.01.2021 - 31.12.2021

Konsern

Morselskap i konsern: Ja
Konsernregnskap lagt ved: Nei

Regnskapsregler

Regler for små foretak benyttet: Ja
Benyttet ved utarbeidelsen av årsregnskapet til selskapet: Regnskapslovens alminnelige regler

Årsregnskapet fastsatt av kompetent organ

Bekreftet av representant for selskapet: Lasse Oddmar Andresen
Dato for fastsettelse av årsregnskapet: 31.12.2021

Grunnlag for avgivelse

År 2021: Årsregnskapet er elektronisk innlevert
År 2020: Tall er hentet fra elektronisk innlevert årsregnskap fra 2021

Det er ikke krav til at årsregnskapet m.v. som sendes til Regnskapsregisteret er undertegnet. Kontrollen på at dette er utført ligger hos revisor/enhetens øverste organ. Sikkerheten ivaretas ved at innsender har rolle/rettighet for innsending av årsregnskapet via Altinn, og ved at det bekreftes at årsregnskapet er fastsatt av kompetent organ.

Brønnøysundregistrene, 13.07.2023



Resultatregnskap

Beløp i: NOK	Note	2021	2020
RESULTATREGNSKAP			
Inntekter			
Salgsinntekt		1 330 473	250 000
Annen driftsinntekt		-249 723	
Sum inntekter		1 080 750	250 000
Kostnader			
Lønnskostnad	1, 2	5 907 788	72 655
Avskrivning på driftsmidler og immaterielle eiendeler	4	4 299	
Annen driftskostnad	3	5 245 189	482 415
Sum kostnader		11 157 275	555 070
Driftsresultat		-10 076 526	-305 070
Finansinntekter og finanskostnader			
Annen finansinntekt		4 493	
Sum finansinntekter		4 493	
Annen rentekostnad		2 869	
Annen finanskostnad		18 580	54
Sum finanskostnader		21 448	54
Netto finans		-16 955	-54
Ordinært resultat før skattekostnad		-10 093 481	-305 124
Ordinært resultat etter skattekostnad		-10 093 481	-305 124
Årsresultat		-10 093 481	-305 124
Overføringer og disponeringer			
Udekket tap		-10 093 481	-305 124
Sum overføringer og disponeringer		-10 093 481	-305 124



Balanse

Beløp i: NOK	Note	2021	2020
BALANSE - EIENDELER			
Anleggsmidler			
Immaterielle eiendeler			
Varige driftsmidler			
Driftsløsøre, inventar, verktøy, kontormaskiner, ol.	4	47 284	
Sum varige driftsmidler		47 284	
Finansielle anleggsmidler			
Investering i datterselskap	5	30 000	
Andre fordringer	6	3 900 000	3 900 000
Sum finansielle anleggsmidler		3 930 000	3 900 000
Sum anleggsmidler		3 977 284	3 900 000
Omløpsmidler			
Varer			
Fordringer			
Kundefordringer			62 500
Andre fordringer	7	3 911 869	375 986
Konsernfordringer		4 928	
Sum fordringer		3 916 797	438 486
Bankinnskudd, kontanter og lignende			
Bankinnskudd, kontanter og lignende	8	18 656 335	3 300 053
Sum bankinnskudd, kontanter og lignende		18 656 335	3 300 053
Sum omløpsmidler		22 573 133	3 738 539
SUM EIENDELER		26 550 417	7 638 539

BALANSE - EGENKAPITAL OG GJELD

Egenkapital



Balanse

Beløp i: NOK	Note	2021	2020
Innskutt egenkapital			
Aksjekapital (4 582 212 aksjer à kr 0.01)	10	45 822	30 000
Overkurs	9	26 766 227	
Annen innskutt egenkapital	9	7 202 209	-5 570
Sum innskutt egenkapital		34 014 258	24 430
Opptjent egenkapital			
Udekket tap	9	10 398 605	305 124
Sum opptjent egenkapital		-10 398 605	-305 124
Sum egenkapital	9	23 615 654	-280 694
Gjeld			
Langsiktig gjeld			
Annen langsiktig gjeld			
Øvrig langsiktig gjeld			7 381 000
Sum annen langsiktig gjeld			7 381 000
Sum langsiktig gjeld		0	7 381 000
Kortsiktig gjeld			
Leverandørgjeld		652 359	405 476
Betalbar skatt			
Skyldige offentlige avgifter		791 583	25 357
Annen kortsiktig gjeld		1 490 822	107 400
Sum kortsiktig gjeld		2 934 764	538 233
Sum gjeld		2 934 764	7 919 233
SUM EGENKAPITAL OG GJELD		26 550 417	7 638 539



Brønnøysundregistrene

ÅRSREGNSKAP FOR REGNSKAPSÅRET 2021 - GENERELL INFORMASJON

Journalnummer: 2022 707174

Enheten

Organisasjonsnummer: 925 345 091
Organisasjonsform: Aksjeselskap
Foretaksnavn: INDVRIOT AS
Forretningsadresse: c/o HCA Melbye AS
Akersgata 16
0158 OSLO

Regnskapsår

Årsregnskapets periode: 01.01.2021 - 31.12.2021

Konsern

Mørselskap i konsern: Ja
Konsernregnskap lagt ved: Nei

Regnskapsregler

Regler for små foretak benyttet: Ja
Benyttet ved utarbeidelsen av
årsregnskapet til selskapet: Regnskapslovens alminnelige regler

Årsregnskapet fastsatt av kompetent organ

Bekreftet av representant for selskapet: Lasse Oddmar Andresen
Dato for fastsettelse av årsregnskapet: 31.12.2021

Revisjon

Selskapet har besluttet at årsregnskapet
ikke skal revideres: Ja
Årsregnskapet er utarbeidet av ekstern
autorisert regnskapsfører: Ja
Ekstern autorisert regnskapsfører har i
løpet av regnskapsåret bistått ved den
løpende regnskapsføringen eller utført
andre tjenester for selskapet enn å
utarbeide årsregnskapet: Ja

Grunnlag for avgivelse

År 2021: Årsregnskap er elektronisk innlevert.
År 2020: Tall er hentet fra elektronisk innlevert årsregnskap fra 2021.

Det er ikke krav til at årsregnskapet m.v. som sendes til Regnskapsregisteret er undertegnet. Kontrollen på at dette er utført ligger hos revisor/enhetens øverste organ. Sikkerheten ivaretas ved at innsender har rolle/rettighet for innsending av årsregnskapet via Altinn, og ved at det bekreftes at årsregnskapet er fastsatt av kompetent organ.

Brønnøysundregistrene, 14.07.2022

Brønnøysundregistrene
Postadresse: Postboks 900, 8910 Brønnøysund
Telefon: 75 00 75 00
E-post: firmapost@brreg.no Internett: www.brreg.no
Organisasjonsnummer: 974 760 673



Organisasjonsnr: 925 345 091
INDYRIOT AS

RESULTATREGNSKAP

Beløp i: NOK	Note	2021	2020
RESULTATREGNSKAP			
Inntekter			
Salgsinntekt		1 330 473	250 000
Annen driftsinntekt		-249 723	
Sum inntekter		1 080 750	250 000
Kostnader			
Lønnskostnad	1, 2	5 907 788	72 655
Avskrivning på driftsmidler og immaterielle eiendeler	4	4 299	
Annen driftskostnad	3	5 245 189	482 415
Sum kostnader		11 157 275	555 070
Driftsresultat		-10 076 526	-305 070
Finansinntekter og finanskostnader			
Annen finansinntekt		4 493	
Sum finansinntekter		4 493	
Annen rentekostnad		2 869	
Annen finanskostnad		18 580	54
Sum finanskostnader		21 448	54
Netto finans		-16 955	-54
Ordinært resultat før skattekostnad		-10 093 481	-305 124
Ordinært resultat etter skattekostnad		-10 093 481	-305 124
Årsresultat		-10 093 481	-305 124
Overføringer og disponeringer			
Udekket tap		-10 093 481	-305 124
Sum overføringer og disponeringer		-10 093 481	-305 124



Organisasjonsnr: 925 345 091
INDYRIOT AS

BALANSE

Beløp i: NOK **Note** **2021** **2020**

BALANSE - EIENDELER

Anleggsmidler Immaterielle eiendeler

Varige driftsmidler

Driftsløsøre, inventar,
verktøy, kontormaskiner,
ol.

4 47 284

Sum varige driftsmidler **47 284**

Finansielle anleggsmidler

Investering i datterselskap

5 30 000

Andre fordringer

6 3 900 000 3 900 000

Sum finansielle

anleggsmidler

3 930 000 3 900 000

Sum anleggsmidler

3 977 284 3 900 000

Omløpsmidler

Varer

Fordringer

Kundefordringer

62 500

Andre fordringer

7 3 911 869 3 75 986

Konsernfordringer

4 928

Sum fordringer

3 916 797 438 486

Bankinnskudd, kontanter og lignende

Bankinnskudd, kontanter

og lignende

8 18 656 335 3 300 053

Sum bankinnskudd,

kontanter og lignende

18 656 335 3 300 053

Sum omløpsmidler

22 573 133 3 738 539

SUM EIENDELER

26 550 417 7 638 539

BALANSE - EGENKAPITAL OG GJELD

Egenkapital

Innskutt egenkapital

Aksjekapital (4 582 212

aksjer à kr 0.01)

10 45 822 30 000

Overkurs

9 26 766 227

Annen innskutt egenkapital

9 7 202 209 -5 570

Sum innskutt egenkapital

34 014 258 24 430



Opptjent egenkapital			
Udekket tap	9	10 398 605	305 124
Sum opptjent egenkapital		-10 398 605	-305 124
Sum egenkapital	9	23 615 654	-280 694
Gjeld			
Langsiktig gjeld			
Annen langsiktig gjeld			
Øvrig langsiktig gjeld			7 381 000
Sum annen langsiktig gjeld			7 381 000
Sum langsiktig gjeld		0	7 381 000
Kortsiktig gjeld			
Leverandørgjeld		652 359	405 476
Betalbar skatt			
Skyldige offentlige avgifter		791 583	25 357
Annen kortsiktig gjeld		1 490 822	107 400
Sum kortsiktig gjeld		2 934 764	538 233
Sum gjeld		2 934 764	7 919 233
SUM EGENKAPITAL OG GJELD		26 550 417	7 638 539



Organisasjonsnr: 925 345 091
INDYRIOT AS

NOTEOPPLYSNINGER - SELSKAP - alle poster oppgitt i hele tall

Note

Regnskapsprinsipper

Årsregnskapet er satt opp i samsvar med regnskapsloven og god regnskapsskikk for små foretak. Salgsinntekter Inntektsføring ved salg av varer skjer på leveringstidspunktet. Tjenester inntektsføres etter hvert som de leveres. Klassifisering og vurdering av balanseposter Omløpsmidler og kortsiktig gjeld omfatter poster som knytter seg til varekretsløpet. For andre poster enn kundefordringer omfattes poster som forfaller til betaling innen ett år etter transaksjonsdagen. Anleggsmidler er eiendeler bestemt til varig eie og bruk. Langsiktig gjeld er gjeld som forfaller senere enn ett år etter transaksjonsdagen. Omløpsmidler vurderes til laveste av anskaffelseskost og virkelig verdi. Kortsiktig gjeld balanseføres til nominelt beløp på etableringstidspunktet. Anleggsmidler vurderes til anskaffelseskost. Varige anleggsmidler avskrives etter en fornuftig avskrivningsplan. Anleggsmidlene nedskrives til virkelig verdi ved verdifall som ikke forventes å være forbigående. Langsiktig gjeld med unntak av andre avsetninger balanseføres til nominelt beløp på etableringstidspunktet. Fordringer Kundefordringer og andre fordringer er oppført i balansen til pålydende etter fradrag for avsetning til forventet tap. Avsetning til tap gjøres på grunnlag av individuelle vurderinger av de enkelte fordringene. I tillegg gjøres det for øvrige kundefordringer en uspesifisert avsetning for å dekke antatt tap. Varige driftsmidler Varige driftsmidler balanseføres og avskrives over driftsmidlenes levetid dersom de har antatt levetid over 3 år og har en kostpris som overstiger kr 15.000. Direkte vedlikehold av driftsmidler kostnadsføres løpende under driftskostnader, mens påkostninger eller forbedringer tillegges driftsmidlets kostpris og avskrives i takt med driftsmidlet. Forøvrig er følgende regnskapsprinsipper anvendt: Kostmetoden er benyttet for investeringer i datterselskap. Egne utgifter til forskning og utvikling og til utvikling av rettigheter er kostnadsført. Skatt Skattekostnaden i resultatregnskapet omfatter både periodens betalbare skatt og endring i utsatt skatt. Utsatt skatt er beregnet med 22% på grunnlag av de midlertidige forskjeller som eksisterer mellom regnskapsmessige og skattemessige verdier, samt skattemessig underskudd til fremføring ved utgangen av regnskapsåret. Skatteøkende og skattereduserende midlertidige forskjeller som reverserer eller kan reversere i samme periode er utlignet og skattevirkningen er beregnet på netto grunnlaget.

Note

1

Antall årsverk i regnskapsåret

9.60

Note

2

Spesifisering av resultatregnskapet

Lønnskostnader



<u>Lønn</u>	<u>Årets</u>	<u>Fjorårets</u>
	4680918.00	79693.00
<u>Folketrygdavgift</u>	<u>Årets</u>	<u>Fjorårets</u>
	1005355.00	11237.00
<u>Pensjonskostnader</u>	<u>Årets</u>	<u>Fjorårets</u>
	100729.00	
<u>Andre ytelser</u>	<u>Årets</u>	<u>Fjorårets</u>
	120786.00	-18275.00
<u>Sum lønnskostnader</u>	<u>Årets</u>	<u>Fjorårets</u>
	5907788.00	72655.00

Note

Ekstraordinære inntekter og kostnader

<u>Sum</u>	<u>Beløp</u>
------------	--------------

Note

4

Varige driftsmidler og immaterielle eiendeler

<u>Tilgang i året</u>	<u>Varige driftsmidler</u>	<u>Immaterielle eiend.</u>
	51583.00	
<u>Anskaffelseskost 31.12.</u>	<u>Varige driftsmidler</u>	<u>Immaterielle eiend.</u>
	51583.00	
<u>Samlede av-/nedskrivn.</u>	<u>Varige driftsmidler</u>	<u>Immaterielle eiend.</u>
	-4299.00	
<u>Balanseført verdi 31.12.</u>	<u>Varige driftsmidler</u>	<u>Immaterielle eiend.</u>
	47284.00	
<u>Årets av-/nedskrivn.</u>	<u>Varige driftsmidler</u>	<u>Immaterielle eiend.</u>
	-4299.00	

Anskaffelseskost - balanseførte lånekostnader, egentilvirkede anleggsmidler

Goodwill spesifisert for hvert enkelt virksomhetskjøp

Avskrivningsplan for goodwill som er lenger enn fem år - begrunnelse

Mer om varige driftsmidler/immaterielle eiendeler

Konsernregnskap

Morselskapet sitt navn



Forretningskontor for morselskapet

Begrunnelse for at datterselskap er utelatt fra konsolideringen

Konsern, tilknyttet selskap m.v. - fordringer og gjeld

Fordringer

<u>Samlet beløp - tilknyttet selskap</u>	<u>Årets</u>	<u>Fjorårets</u>
--	--------------	------------------

<u>Samlet beløp - foretak i samme konsern</u>	<u>Årets</u>	<u>Fjorårets</u>
---	--------------	------------------

<u>Samlet beløp - foretak i samme konsern</u>	<u>Årets</u>	<u>Fjorårets</u>
---	--------------	------------------

<u>Samlet beløp - felles kontrollert virksomhet</u>	<u>Årets</u>	<u>Fjorårets</u>
---	--------------	------------------

<u>Pantstillelse</u>	<u>Beløp</u>
----------------------	--------------

Note

6

Fordringer

Fordringer som forfaller senere enn ett år etter regnskapsårets slutt
3900000.00

Mer om fordringer

Selskapet har ytet to rentefrie langsiktige lån til Time to Riot AS på tilsammen kr 3 900 000. Lånene gir selskapet rett til å konvertere lånene på avtalte vilkår til aksjer i Time to Riot AS. Selskapets styreleder/medeier er også styreleder i Time to Riot AS. Styrets daglig leder/medeier eier indirekte gjennom eget selskap ca 65% i Time to Riot AS og er styremedlem.

<u>Beholdning av egne aksjer</u>	<u>Antall</u>	<u>Pålydende</u>	<u>Andel av aksjek.</u>
----------------------------------	---------------	------------------	-------------------------

Note

11

Lån og sikkerhetsstillelse til medlemmer

Er det gitt lån eller sikkerhetsstillelse til ledende personer: Nei

Opplysninger om:

Medlemmer av:

Mer om lån og sikkerhetsstillelse

Note



Noteopplysninger ut over minimumskravene for små foretak
Se eventuelle andre vedlegg.



DocuSign Envelope ID: DE32A3B9-8452-40C3-967A-D748C62DE246

Årsregnskap for 2021

**INDYRIOT AS
0158 OSLO**

Innhold

Resultatregnskap

Balanse

Noter



DocuSign Envelope ID: DE32A3B9-8452-40C3-967A-D748C62DE246

Resultatregnskap for 2021 INDYRIOT AS

	Note	2021	2020
Salgsinntekt		1 330 473	250 000
Annen driftsinntekt		(249 723)	0
Sum driftsinntekter		1 080 750	250 000
Lønnskostnad	1, 2	(5 907 788)	(72 655)
Avskrivning på driftsmidler og immaterielle eiendeler	4	(4 299)	0
Annen driftskostnad	3	(5 245 189)	(482 415)
Sum driftskostnader		(11 157 275)	(555 070)
Driftsresultat		(10 076 526)	(305 070)
Annen finansinntekt		4 493	0
Sum finansinntekter		4 493	0
Annen rentekostnad		(2 869)	0
Annen finanskostnad		(18 580)	(54)
Sum finanskostnader		(21 448)	(54)
Netto finans		(16 955)	(54)
Ordinært resultat før skattekostnad		(10 093 481)	(305 124)
Ordinært resultat		(10 093 481)	(305 124)
Årsresultat		(10 093 481)	(305 124)
Overføringer			
Udekket tap		(10 093 481)	(305 124)
Sum		(10 093 481)	(305 124)



DocuSign Envelope ID: DE32A3B9-8452-40C3-967A-D748C62DE246

Balanse pr. 31. desember 2021 INDYRIOT AS

	Note	2021	2020
EIENDELER			
Anleggsmidler			
Varige driftsmidler			
Driftsløsøre, inventar, verktøy, kontormaskiner, ol.	4	47 284	0
Sum varige driftsmidler		47 284	0
Finansielle anleggsmidler			
Investering i datterselskap	5	30 000	0
Andre fordringer	6	3 900 000	3 900 000
Sum finansielle anleggsmidler		3 930 000	3 900 000
Sum anleggsmidler		3 977 284	3 900 000
Omløpsmidler			
Fordringer			
Kundefordringer		0	62 500
Andre fordringer	7	3 911 869	375 986
Konsernfordringer		4 928	0
Sum fordringer		3 916 797	438 486
Bankinnskudd, kontanter og lignende	8	18 656 335	3 300 053
Sum bankinnskudd, kontanter og lignende		18 656 335	3 300 053
Sum omløpsmidler		22 573 133	3 738 539
Sum eiendeler		26 550 417	7 638 539



DocuSign Envelope ID: DE32A3B9-8452-40C3-967A-D748C62DE246

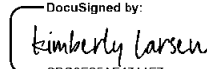
Balanse pr. 31. desember 2021 INDYRIOT AS

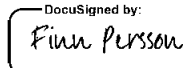
	Note	2021	2020
EGENKAPITAL OG GJELD			
Egenkapital			
Innskutt egenkapital			
Aksjekapital (4 582 212 aksjer à kr 0.01)	10	45 822	30 000
Overkurs	9	26 766 227	0
Annen innskutt egenkapital	9	7 202 209	(5 570)
Sum innskutt egenkapital		34 014 258	24 430
Opptjent egenkapital			
Udekket tap	9	(10 398 605)	(305 124)
Sum opptjent egenkapital		(10 398 605)	(305 124)
Sum egenkapital	9	23 615 654	(280 694)
Gjeld			
Annen langsiktig gjeld			
Øvrig langsiktig gjeld		0	7 381 000
Sum annen langsiktig gjeld		0	7 381 000
Sum langsiktig gjeld		0	7 381 000
Kortsiktig gjeld			
Leverandørgjeld		652 359	405 476
Betalbar skatt	12	0	0
Skyldige offentlige avgifter		791 583	25 357
Annen kortsiktig gjeld		1 490 822	107 400
Sum kortsiktig gjeld		2 934 764	538 233
Sum gjeld		2 934 764	7 919 233
Sum egenkapital og gjeld		26 550 417	7 638 539


28.06.2022, Oslo

DocuSigned by:

5D399CE607CE46A
Lasse Oddmar Andresen
Styrets leder

DocuSigned by:

C8C6E35AE1744E7
Kimberly Michelle Larsen
Styremedlem / Daglig leder

DocuSigned by:

23EA01FB3C4A44F...
Finn Persson
Styremedlem

DocuSigned by:

C8B71A0E93D94AC...
Dagfinn Wåge
Styremedlem



DocuSign Envelope ID: DE32A3B9-8452-40C3-967A-D748C62DE246

Noter 2021 INDYRIOT AS

Regnskapsprinsipper

Årsregnskapet er satt opp i samsvar med regnskapsloven og god regnskapsskikk for små foretak.

Salgsinntekter

Inntektsføring ved salg av varer skjer på leveringstidspunktet. Tjenester inntektsføres etter hvert som de leveres.

Klassifisering og vurdering av balanseposter

Omløpsmidler og kortsiktig gjeld omfatter poster som knytter seg til varekretsløpet. For andre poster enn kundefordringer omfattes poster som forfaller til betaling innen ett år etter transaksjonsdagen. Anleggsmidler er eiendeler bestemt til varig eie og bruk. Langsiktig gjeld er gjeld som forfaller senere enn ett år etter transaksjonsdagen.

Omløpsmidler vurderes til laveste av anskaffelseskost og virkelig verdi. Kortsiktig gjeld balanseføres til nominelt beløp på etableringstidspunktet.

Anleggsmidler vurderes til anskaffelseskost. Varige anleggsmidler avskrives etter en fornuftig avskrivningsplan. Anleggsmidlene nedskrives til virkelig verdi ved verdifall som ikke forventes å være forbigående. Langsiktig gjeld med unntak av andre avsetninger balanseføres til nominelt beløp på etableringstidspunktet.

Fordringer

Kundefordringer og andre fordringer er oppført i balansen til pålydende etter fradrag for avsetning til forventet tap. Avsetning til tap gjøres på grunnlag av individuelle vurderinger av de enkelte fordringene. I tillegg gjøres det for øvrige kundefordringer en uspesifisert avsetning for å dekke antatt tap.

Varige driftsmidler

Varige driftsmidler balanseføres og avskrives over driftsmidlenes levetid dersom de har antatt levetid over 3 år og har en kostpris som overstiger kr 15.000. Direkte vedlikehold av driftsmidler kostnadsføres løpende under driftskostnader, mens påkostninger eller forbedringer tillegges driftsmidlets kostpris og avskrives i takt med driftsmidlet.

Forørig er følgende regnskapsprinsipper anvendt:

Kostmetoden er benyttet for investeringer i datterselskap. Egne utgifter til forskning og utvikling og til utvikling av rettigheter er kostnadsført.

Skatt

Skattekostnaden i resultatregnskapet omfatter både periodens betalbare skatt og endring i utsatt skatt. Utsatt skatt er beregnet med 22% på grunnlag av de midlertidige forskjeller som eksisterer mellom regnskapsmessige og skattemessige verdier, samt skattemessig underskudd til fremføring ved utgangen av regnskapsåret. Skatteøkende og skattereduserende midlertidige forskjeller som reverserer eller kan reversere i samme periode er utlignet og skattevirkningen er beregnet på nettogrunnlaget.

Note 1 - Antall årsverk

Det var sysselsatt 21 personer med en gjennomsnittlig årsverk på 9.6.

Note 2 - Lønnskostnader etc

	2021	2020
Lønn *	4 680 918	79 693
Arbeidsgiveravgift	1 005 355	11 237
Pensjonskostnader	100 729	
Andre ytelser	120 786	(18 275)
Sum	5 907 788	72 655

* I 2021 er lønnskostnader redusert med kr 2 330 964 som gjelder SkatteFUNN, ref Note 7.



DocuSign Envelope ID: DE32A3B9-8452-40C3-967A-D748C62DE246

Note 3 - Revisjonshonorar

Selskapet oppfyller kravene til fravalg revisor, og dette er valgt. Årsregnskapet er utarbeidet av autorisert regnskapsførerselskap. For regnskapsåret 2022 oppfylles ikke disse kravene og det vil bli valgt en revisor.

Note 4 - Anleggsmidler

	Varige driftsmidler
Anskaffelseskost 01.01.2021	0
Tilgang i året	51 583
Anskaffelseskost 31.12.2021	51 583
Samlede avskrivninger, nedskrivninger og reverseringer av nedskrivninger 31.12.2021	(4 299)
Balanseført verdi 31.12.2021	47 284
Avskrivninger, nedskrivninger og reverseringer av nedskrivninger i regnskapsåret	(4 299)

Note 5 - Investering i Datterselskap

Foretaksnavn	Foretakssted	Eierandel/ stemmeandel	Selskapets egenkapital 31. desember 2021	Selskapets resultat for 2021
IndyRiot Holding AS	Oslo	100%	24 143	(287)

Note 6 - Fordringer

I 2020 har selskapet ytet to rentefrie langsiktige lån til Time to Riot AS på tilsammen kr 3 900 000. Lånene gir selskapet rett til å konvertere lånene på avtalte vilkår til aksjer i Time to Riot AS. Selskapets styreleder/medeier er også styreleder i Time to Riot AS. Selskapets daglig leder/medeier eier indirekte gjennom eget selskap ca 65% i Time to Riot AS og er styremedlem.

Note 7 - Offentlig tilskudd

Selskapets forsknings- og utviklingskostnader er knyttet til utvikling av en plattformtjeneste for rekruttering og outsourcing selskaper. I 2020 godkjente Norges Forskningsråd et eksperimentel utviklingsprosjekt i SkatteFUNN for perioden 2020 til og med 2021. SkatteFUNN fradraget for 2021 på kr 2 958 988 er hensyntatt som en kortsiktig fordring og en reduksjon på lønnskostnader på kr 2 330 964, en reduksjon av innleide konsulenter på kr 524 931 og en reduksjon av andre driftskostnader på kr 103 093.

Note 8 - Bankinnskudd, kontanter o.l.

I posten for bankinnskudd inngår egen konto for bundne skattetrekksmidler med kr 427 102. Skyldig skattetrekk er kr 427 102.

Note 9 - Egenkapital

	Aksjekapital	Overkurs	Annen innsk. EK	Udekket tap	Sum
Egenkapital 01.01.2021	30 000	0	(5 570)	(305 124)	(280 694)
Kapitalforhøyelse	15 822	26 766 227	0	0	26 782 049
Slip avtaler	0	0	7 207 779	0	7 207 779
Årets resultat	0	0	0	(10 093 481)	(10 093 481)
Egenkapital 31.12.2021	45 822	26 766 227	7 202 209	(10 398 605)	23 615 654



DocuSign Envelope ID: DE32A3B9-8452-40C3-967A-D748C62DE246

Note 10 - Aksjekapital

Aksjeklasse	Antall aksjer	Pålydende	Bokført verdi
Ordinære aksjer	4 582 212	0.01	45 822.12
Sum	4 582 212		45 822.12

Aksjeeier	Antall aksjer	Eierandel	Aksjeklasse
Indykite AS	1 500 000	32.74%	Ordinære aksjer
Whatsername Holding AS	1 500 000	32.74%	Ordinære aksjer
Lyse Vekst AS	453 143	9.89%	Ordinære aksjer
Spintop Investment Partners III AB	453 143	9.89%	Ordinære aksjer
Tomorrow Today AS	100 637	2.20%	Ordinære aksjer
Armarina AS	61 911	1.35%	Ordinære aksjer
Exp Group AS	60 000	1.31%	Ordinære aksjer
Tynn Grus AS	42 764	0.93%	Ordinære aksjer
Bærekraften AS	42 549	0.93%	Ordinære aksjer
Ola Rustad AS	36 274	0.79%	Ordinære aksjer
Hordos, Laszlo	30 000	0.65%	Ordinære aksjer
Tjuvholmen Ventures AS	30 000	0.65%	Ordinære aksjer
Lavmelt AS	24 000	0.52%	Ordinære aksjer
Haitoukin AS	21 274	0.46%	Ordinære aksjer
Løge Invest AS	21 274	0.46%	Ordinære aksjer
Sølen AS	20 509	0.45%	Ordinære aksjer
Startup Invest AS	17 019	0.37%	Ordinære aksjer
Mavass AS	12 000	0.26%	Ordinære aksjer
Eliassen, Morten Aasdahl	11 127	0.24%	Ordinære aksjer
Valiant Eiendom AS	10 254	0.22%	Ordinære aksjer
Juheba Invest AS	9 360	0.20%	Ordinære aksjer
Marstein Holding AS	9 000	0.20%	Ordinære aksjer
Reayond AS	8 509	0.19%	Ordinære aksjer
Kaffemannen AS	6 382	0.14%	Ordinære aksjer
AGHA Invest AS	6 000	0.13%	Ordinære aksjer
Andre aksjeeiere	95 083	2.08%	Ordinære aksjer
Totalt antall aksjer	4 582 212	100,00%	

Note 11 - Lån og sikkerhetsstillelse til ledende personer

Selskapet har ikke gitt lån eller sikkerhetsstillelse til medlemmer av styrende organer.

Note 12 - Skatt

	2021	2020
Ordinært resultat før skattekostnad	(10 093 481)	(305 124)
+/- Permanente forskjeller	(2 906 236)	(98 448)
+/- Årets endring i midlertidige forskjeller	238 547	0
Årets skattegrunnlag	(12 761 170)	(403 572)
Skattekostnad i resultatregnskapet	0	0
-Fradrag tilskudd Skattefunn	(2 958 988)	(96 143)
Betalbar skatt i balansen	0	0



DocuSign Envelope ID: DE32A3B9-8452-40C3-967A-D748C62DE246

Note 13 - Midl. forskjeller - Utsatt skatt/skattefordel

Utsatt skatt/utsatt skattefordel i balansen avsettes på grunnlag av forskjeller mellom regnskapsmessige og skattemessige verdier i henhold til norsk regnskapsstandard for skatt. Midlertidige skatteøkende og skattereduserende forskjeller som kan utlignes er nettoført.

Midlertidige forskjeller knyttet til:	01.01.2021	31.12.2021	Endring
Anleggsmidler	0	11 176	(11 176)
Kortsiktig gjeld	0	(249 723)	249 723
Skattemessig fremførbart underskudd	(403 572)	(13 164 743)	12 761 171
Netto forskjeller	(403 572)	(13 403 289)	12 999 717
Skattereduserende forskjeller som ikke kan utlignes	403 572	13 403 289	(12 999 717)
Sum midlertidige forskjeller	0	0	0
Utsatt skattefordel 31.12.21. basert på 22%	0	0	0

Ut fra forsiktighetshensyn balanseføres ikke utsatt skattefordel på kr 2 948 724