



## ÅRSREGNSKAPET FOR REGNSKAPSÅRET 2023 - GENERELL INFORMASJON

### Enheten

Organisasjonsnummer: 985 616 108  
Organisasjonsform: Aksjeselskap  
Foretaksnavn: G-TEK AS  
Forretningsadresse: Magnusvegen 16  
5262 ARNATVEIT

### Regnskapsår

Årsregnskapets periode: 01.01.2023 - 31.12.2023

### Konsern

Morselskap i konsern: Nei

### Regnskapsregler

Regler for små foretak benyttet: Ja  
Benyttet ved utarbeidelsen av årsregnskapet til selskapet: Regnskapslovens alminnelige regler

### Årsregnskapet fastsatt av kompetent organ

Bekreftet av representant for selskapet: Bente Kari Fjeldsbø  
Dato for fastsettelse av årsregnskapet: 11.05.2024

### Grunnlag for avgivelse

År 2023: Årsregnskapet er elektronisk innlevert  
År 2022: Tall er hentet fra elektronisk innlevert årsregnskap fra 2023

*Det er ikke krav til at årsregnskapet m.v. som sendes til Regnskapsregisteret er undertegnet. Kontrollen på at dette er utført ligger hos revisor/enhetens øverste organ. Sikkerheten ivaretas ved at innsender har rolle/rettighet for innsending av årsregnskapet via Altinn, og ved at det bekreftes at årsregnskapet er fastsatt av kompetent organ.*

Brønnøysundregistrene, 03.04.2025



## Resultatregnskap

Beløp i: NOK	Note	2023	2022
<b>RESULTATREGNSKAP</b>			
<b>Inntekter</b>			
Salgsinntekt		5 733 997	5 221 042
Annen driftsinntekt		140	0
<b>Sum inntekter</b>		<b>5 734 137</b>	<b>5 221 042</b>
<b>Kostnader</b>			
Varekostnad		3 924 092	3 444 280
Lønnskostnad	1, 2	1 159 362	782 976
Avskrivning på varige driftsmidler og immaterielle eiendeler	3	56 519	56 430
Annen driftskostnad		530 464	403 785
<b>Sum kostnader</b>		<b>5 670 437</b>	<b>4 687 471</b>
<b>Driftsresultat</b>		<b>63 700</b>	<b>533 571</b>
<b>Finansinntekter og finanskostnader</b>			
Annen renteinntekt		0	24
Annen finansinntekt		2 763	1 978
<b>Sum finansinntekter</b>		<b>2 763</b>	<b>2 002</b>
Nedskrivning av finansielle eiendeler		24 000	0
Annen rentekostnad		12 165	9 168
<b>Sum finanskostnader</b>		<b>36 165</b>	<b>9 168</b>
<b>Netto finans</b>		<b>-33 402</b>	<b>-7 166</b>
<b>Resultat før skattekostnad</b>		<b>30 299</b>	<b>526 406</b>
Skattekostnad	4, 5	23 733	119 527
<b>Årsresultat</b>		<b>6 566</b>	<b>406 879</b>
<b>Overføringer og disponeringer</b>			
Annen egenkapital		6 566	406 879
<b>Sum overføringer og disponeringer</b>		<b>6 566</b>	<b>406 879</b>



## Balanse

Beløp i: NOK	Note	2023	2022
<b>BALANSE - EIENDELER</b>			
<b>Anleggsmidler</b>			
<b>Immaterielle eiendeler</b>			
Konsesjoner, patenter, lisenser, varemerker ol.	3	48 227	54 400
<b>Sum immaterielle eiendeler</b>		<b>48 227</b>	<b>54 400</b>
<b>Varige driftsmidler</b>			
Driftsløsøre, inventar, verktøy, kontormaskiner, ol.	3, 6	16 754	67 100
<b>Sum varige driftsmidler</b>		<b>16 754</b>	<b>67 100</b>
<b>Finansielle anleggsmidler</b>			
Investering i annet foretak i samme konsern	7	0	24 000
Investeringer i aksjer og andeler		49 000	49 000
<b>Sum finansielle anleggsmidler</b>		<b>49 000</b>	<b>73 000</b>
<b>Sum anleggsmidler</b>		<b>113 981</b>	<b>194 500</b>
<b>Omløpsmidler</b>			
<b>Varer</b>			
Varer		301 960	328 680
<b>Sum varer</b>		<b>301 960</b>	<b>328 680</b>
<b>Fordringer</b>			
Kundefordringer		1 345 774	810 221
Andre kortsiktige fordringer		45 981	44 331
<b>Sum fordringer</b>		<b>1 391 755</b>	<b>854 552</b>
<b>Investeringer</b>			
<b>Sum investeringer</b>		<b>0</b>	<b>0</b>
<b>Bankinnskudd, kontanter og lignende</b>			
Bankinnskudd, kontanter og lignende		998 993	1 185 414
<b>Sum bankinnskudd, kontanter og lignende</b>		<b>998 993</b>	<b>1 185 414</b>
<b>Sum omløpsmidler</b>		<b>2 692 708</b>	<b>2 368 646</b>



## Balanse

Beløp i: NOK	Note	2023	2022
<b>SUM EIENDELER</b>		<b>2 806 689</b>	<b>2 563 146</b>
<b>BALANSE - EGENKAPITAL OG GJELD</b>			
<b>Egenkapital</b>			
<b>Innskutt egenkapital</b>			
Aksjekapital	8	100 000	100 000
<b>Sum innskutt egenkapital</b>		<b>100 000</b>	<b>100 000</b>
<b>Opptjent egenkapital</b>			
Annen egenkapital	8	1 297 835	1 291 269
<b>Sum opptjent egenkapital</b>		<b>1 297 835</b>	<b>1 291 269</b>
<b>Sum egenkapital</b>		<b>1 397 835</b>	<b>1 391 269</b>
<b>Gjeld</b>			
<b>Langsiktig gjeld</b>			
<b>Sum avsetninger for forpliktelser</b>		<b>0</b>	<b>0</b>
<b>Annen langsiktig gjeld</b>			
Gjeld til kredittinstitusjoner	6	96 166	119 298
<b>Sum annen langsiktig gjeld</b>		<b>96 166</b>	<b>119 298</b>
<b>Sum langsiktig gjeld</b>		<b>96 166</b>	<b>119 298</b>
<b>Kortsiktig gjeld</b>			
Leverandørgjeld		937 752	689 974
Betalbar skatt	4, 5	23 733	119 527
Skyldige offentlige avgifter		201 230	140 897
Annen kortsiktig gjeld		149 972	102 182
<b>Sum kortsiktig gjeld</b>		<b>1 312 688</b>	<b>1 052 579</b>
<b>Sum gjeld</b>		<b>1 408 854</b>	<b>1 171 877</b>
<b>SUM EGENKAPITAL OG GJELD</b>		<b>2 806 689</b>	<b>2 563 146</b>



## Brønnøysundregistrene

### ÅRSREGNSKAP FOR REGNSKAPSÅRET 2023 - GENERELL INFORMASJON

Journalnummer: 2024 430563

#### Enheten

Organisasjonsnummer: 985 616 108  
Organisasjonsform: Aksjeselskap  
Foretaksnavn: G-TEK AS  
Forretningsadresse: Magnusvegen 16  
5262 ARNATVEIT

#### Regnskapsår

Årsregnskapets periode: 01.01.2023 - 31.12.2023

#### Konsern

Morselskap i konsern: Nei

#### Regnskapsregler

Regler for små foretak benyttet: Ja  
Benyttet ved utarbeidelsen av  
årsregnskapet til selskapet: Regnskapslovens alminnelige regler

#### Årsregnskapet fastsatt av kompetent organ

Bekreftet av representant for selskapet: Bente Kari Fjeldsbø  
Dato for fastsettelse av årsregnskapet: 11.05.2024

#### Revisjon

Selskapet har besluttet at årsregnskapet  
ikke skal revideres: Ja  
Årsregnskapet er utarbeidet av ekstern  
autorisert regnskapsfører: Ja  
Ekstern autorisert regnskapsfører har i  
løpet av regnskapsåret bistått ved den  
løpende regnskapsføringen eller utført  
andre tjenester for selskapet enn å  
utarbeide årsregnskapet: Ja

#### Grunnlag for avgivelse

År 2023: Årsregnskap er elektronisk innlevert.  
År 2022: Tall er hentet fra elektronisk innlevert årsregnskap fra 2023.

*Det er ikke krav til at årsregnskapet m.v. som sendes til Regnskapsregisteret er undertegnet. Kontrollen på at dette er utført ligger hos revisor/enhetens øverste organ. Sikkerheten ivaretas ved at innsender har rolle/rettighet for innsending av årsregnskapet via Altinn, og ved at det bekreftes at årsregnskapet er fastsatt av kompetent organ.*

Brønnøysundregistrene, 23.05.2024

---

Brønnøysundregistrene  
Postadresse: Postboks 900, 8910 Brønnøysund  
Telefon: 75 00 75 00  
E-post: firmapost@brreg.no Internett: www.brreg.no  
Organisasjonsnummer: 974 760 673



Organisasjonsnr: 985 616 108  
G-TEK AS

## RESULTATREGNSKAP

<b>Beløp i: NOK</b>	<b>Note</b>	<b>2023</b>	<b>2022</b>
<b>RESULTATREGNSKAP</b>			
<b>Inntekter</b>			
Salgsinntekt		5 733 997	5 221 042
Annen driftsinntekt		140	0
<b>Sum inntekter</b>		<b>5 734 137</b>	<b>5 221 042</b>
<b>Kostnader</b>			
Varekostnad		3 924 092	3 444 280
Lønnskostnad	1, 2	1 159 362	782 976
Avskrivning på varige driftsmidler og immaterielle eiendeler	3	56 519	56 430
Annen driftskostnad		530 464	403 785
<b>Sum kostnader</b>		<b>5 670 437</b>	<b>4 687 471</b>
<b>Driftsresultat</b>		<b>63 700</b>	<b>533 571</b>
<b>Finansinntekter og finanskostnader</b>			
Annen renteinntekt		0	24
Annen finansinntekt		2 763	1 978
<b>Sum finansinntekter</b>		<b>2 763</b>	<b>2 002</b>
Nedskrivning av finansielle eiendeler		24 000	0
Annen rentekostnad		12 165	9 168
<b>Sum finanskostnader</b>		<b>36 165</b>	<b>9 168</b>
<b>Netto finans</b>		<b>-33 402</b>	<b>-7 166</b>
<b>Resultat før skattekostnad</b>		<b>30 299</b>	<b>526 406</b>
Skattekostnad	4, 5	23 733	119 527
<b>Årsresultat</b>		<b>6 566</b>	<b>406 879</b>
<b>Overføringer og disponeringer</b>			
Annen egenkapital		6 566	406 879
<b>Sum overføringer og disponeringer</b>		<b>6 566</b>	<b>406 879</b>



Organisasjonsnr: 985 616 108  
G-TEK AS

## BALANSE

Beløp i: NOK	Note	2023	2022
<b>BALANSE - EIENDELER</b>			
<b>Anleggsmidler</b>			
<b>Immaterielle eiendeler</b>			
Konsesjoner, patenter, lisenser, varemerker ol.	3	48 227	54 400
<b>Sum immaterielle eiendeler</b>		<b>48 227</b>	<b>54 400</b>
<b>Varige driftsmidler</b>			
Driftsløsøre, inventar, verktøy, kontormaskiner, ol.	3, 6	16 754	67 100
<b>Sum varige driftsmidler</b>		<b>16 754</b>	<b>67 100</b>
<b>Finansielle anleggsmidler</b>			
Investering i annet foretak i samme konsern	7	0	24 000
Investeringer i aksjer og andeler		49 000	49 000
<b>Sum finansielle anleggsmidler</b>		<b>49 000</b>	<b>73 000</b>
<b>Sum anleggsmidler</b>		<b>113 981</b>	<b>194 500</b>
<b>Omløpsmidler</b>			
<b>Varer</b>			
Varer		301 960	328 680
<b>Sum varer</b>		<b>301 960</b>	<b>328 680</b>
<b>Fordringer</b>			
Kundefordringer		1 345 774	810 221
Andre kortsiktige fordringer		45 981	44 331
<b>Sum fordringer</b>		<b>1 391 755</b>	<b>854 552</b>
<b>Investeringer</b>			
<b>Sum investeringer</b>		<b>0</b>	<b>0</b>
<b>Bankinnskudd, kontanter og lignende</b>			
Bankinnskudd, kontanter og lignende		998 993	1 185 414
<b>Sum bankinnskudd, kontanter og lignende</b>		<b>998 993</b>	<b>1 185 414</b>
<b>Sum omløpsmidler</b>		<b>2 692 708</b>	<b>2 368 646</b>
<b>SUM EIENDELER</b>		<b>2 806 689</b>	<b>2 563 146</b>



## BALANSE - EGENKAPITAL OG GJELD

### Egenkapital

#### Innskutt egenkapital

Aksjekapital	8	100 000	100 000
<b>Sum innskutt egenkapital</b>		<b>100 000</b>	<b>100 000</b>

#### Opptjent egenkapital

Annen egenkapital	8	1 297 835	1 291 269
<b>Sum opptjent egenkapital</b>		<b>1 297 835</b>	<b>1 291 269</b>

<b>Sum egenkapital</b>		<b>1 397 835</b>	<b>1 391 269</b>
------------------------	--	------------------	------------------

### Gjeld

#### Langsiktig gjeld

Sum avsetninger for forpliktelseser		0	0
-------------------------------------	--	---	---

#### Annen langsiktig gjeld

Gjeld til kredittinstitusjoner	6	96 166	119 298
<b>Sum annen langsiktig gjeld</b>		<b>96 166</b>	<b>119 298</b>

<b>Sum langsiktig gjeld</b>		<b>96 166</b>	<b>119 298</b>
-----------------------------	--	---------------	----------------

#### Kortsiktig gjeld

Leverandørgjeld		937 752	689 974
Betalbar skatt	4, 5	23 733	119 527

Skyldige offentlige avgifter		201 230	140 897
------------------------------	--	---------	---------

Annen kortsiktig gjeld		149 972	102 182
<b>Sum kortsiktig gjeld</b>		<b>1 312 688</b>	<b>1 052 579</b>

<b>Sum gjeld</b>		<b>1 408 854</b>	<b>1 171 877</b>
------------------	--	------------------	------------------

<b>SUM EGENKAPITAL OG GJELD</b>		<b>2 806 689</b>	<b>2 563 146</b>
---------------------------------	--	------------------	------------------



Organisasjonsnr: 985 616 108  
G-TEK AS

NOTEOPPLYSNINGER - SELSKAP - alle poster oppgitt i hele tall

## Note

### Regnskapsprinsipper

Årsregnskapet er satt opp i samsvar med regnskapsloven og god regnskapsskikk for små foretak. Salgsinntekter Inntektsføring ved salg av varer skjer på leveringstidspunktet. Tjenester inntektsføres etter hvert som de leveres. Klassifisering og vurdering av balanseposter Anleggsmidler er eiendeler bestemt til varig eie eller bruk. Eiendeler som er knyttet til varekretsløpet er klassifisert som omløpsmidler. Fordringer klassifiseres som omløpsmidler hvis de forfaller til betaling innen ett år etter transaksjonsdagen. Tilsvarende klassifiseres gjeld som kortsiktig hvis gjelden forfaller til betaling innen ett år. Langsiktig gjeld er gjeld som forfaller senere enn ett år etter transaksjonsdagen. Første års avdrag på langsiktige fordringer og langsiktig gjeld klassifiseres likevel ikke som omløpsmiddel og kortsiktig gjeld. Omløpsmidler vurderes til laveste av anskaffelseskost og virkelig verdi. Kortsiktig gjeld balanseføres til nominelt beløp på etableringstidspunktet. Anleggsmidler vurderes til anskaffelseskost. Varige anleggsmidler avskrives etter en fornuftig avskrivningsplan. Anleggsmidlene nedskrives til virkelig verdi ved verdifall som ikke forventes å være forbigående. Langsiktig gjeld med unntak av andre avsetninger balanseføres til nominelt beløp på etableringstidspunktet. Fordringer Kundefordringer og andre fordringer er oppført i balansen til pålydende etter fradrag for avsetning til forventet tap. Avsetning til tap gjøres på grunnlag av individuelle vurderinger av de enkelte fordringene. Varebeholdninger Lager av innkjøpte varer er verdsatt til laveste verdi av anskaffelseskost etter FIFO- prinsippet og virkelig verdi. Det foretas nedskrivning for påregnelig ukurans. Varige driftsmidler Varige driftsmidler balanseføres og avskrives over driftsmidlenes levetid dersom de har antatt levetid over 3 år og har en kostpris som overstiger kr 15 000. Direkte vedlikehold av driftsmidler kostnadsføres løpende under driftskostnader, mens påkostninger eller forbedringer tillegges driftsmidlets kostpris og avskrives i takt med driftsmidlet. Forøvrig er følgende regnskapsprinsipper anvendt: Forsikret pensjonsforpliktelse er ikke balanseført - kostnaden er lik premien. Leieavtaler er ikke balanseført. Kostmetoden er benyttet for investeringer i datterselskap/tilknyttet selskap. Utbytte er inntektsført samme år som det er avsatt i datterselskap/tilknyttet selskap, dersom det er sannsynlig at beløpet vil mottas. Ved utbytte som overstiger andel av tilbakeholdt resultat etter kjøpet representerer den overskytende del tilbakebetaling av investert kapital, og er fratrukket investeringens verdi i balansen. Skatt Skattekostnaden i resultatregnskapet omfatter både periodens betalbare skatt og endring i utsatt skatt. Utsatt skatt er beregnet med 22% på grunnlag av de midlertidige forskjeller som eksisterer mellom regnskapsmessige og skattemessige verdier, samt skattemessig underskudd til fremføring ved utgangen av regnskapsåret. Skatteøkende og skattereduserende midlertidige forskjeller som reverserer eller kan reversere i samme periode er fastsatt og skattevirkningen er beregnet på nettogrunnlaget. Selskapet har ikke endret regnskapsprinsipp fra 2022 til 2023.

## Note

2

Antall årsverk i regnskapsåret



1.20

**Note**

1

**Spesifisering av resultatregnskapet**

**Lønnskostnader**

<u>Lønn</u>	<u>Årets</u>	<u>Fjorårets</u>
	954847.00	644568.00
<u>Folketrygdavgift</u>	<u>Årets</u>	<u>Fjorårets</u>
	149560.00	100699.00
<u>Pensjonskostnader</u>	<u>Årets</u>	<u>Fjorårets</u>
	15277.00	11872.00
<u>Andre ytelser</u>	<u>Årets</u>	<u>Fjorårets</u>
	39678.00	25838.00
<u>Sum lønnskostnader</u>	<u>Årets</u>	<u>Fjorårets</u>
	1159362.00	782976.00

**Note**

**Ekstraordinære inntekter og kostnader**

<u>Sum</u>	<u>Beløp</u>
<u>Balanseført verdi 31.12.</u>	<u>Varige driftsmidler Immaterielle eiend.</u>

**Note**

7

**Konsern, tilknyttet selskap m.v.**

**Investering som regnskapsføres etter egenkapitalmetoden**

**Konsernregnskap**

Virksomheten inngår i konsolideringen til morselskapets konsernregnsk.: Nei

**Morselskapet sitt navn**

**Forretningskontor for morselskapet**

Datterselskap er utelatt fra konsolideringen: Nei

**Begrunnelse for at datterselskap er utelatt fra konsolideringen**

<u>Samlet beløp - tilknyttet selskap</u>	<u>Årets</u>	<u>Fjorårets</u>
--	--------------	------------------





96166.00

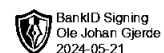
**Balanseført verdi av de pantsatte eiendeler**  
16754.00

**Summen av garantiforpliktelser som ikke er regnskapsført**

**Garantiforpliktelser som er sikret ved pant**

**Mer om gjeld**


All gjeld som selskapet har, forfaller innen 5 år fra balanse dato



Årsregnskap for  
**G-TEK AS**  
985616108  
Regnskapsår  
01.01.2023 - 31.12.2023



G-TEK AS  
985 616 108

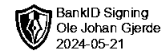


## Resultatregnskap

	Note	2023	2022
<b>Driftsinntekter</b>			
Salgsinntekt		5 733 997	5 221 042
Annen driftsinntekt		140	0
<b>Sum driftsinntekter</b>		<b>5 734 137</b>	<b>5 221 042</b>
<b>Driftskostnader</b>			
Varekostnad		-3 924 092	-3 444 280
Lønnskostnad	1, 2	-1 159 362	-782 976
Avskrivning på varige driftsmidler og immaterielle eiendeler	3	-56 519	-56 430
Annen driftskostnad		-530 464	-403 785
<b>Sum driftskostnader</b>		<b>-5 670 437</b>	<b>-4 687 471</b>
<b>Driftsresultat</b>		<b>63 700</b>	<b>533 571</b>
<b>Finansinntekter</b>			
Annen renteinntekt		0	24
Annen finansinntekt		2 763	1 978
<b>Sum finansinntekter</b>		<b>2 763</b>	<b>2 002</b>
<b>Finanskostnader</b>			
Nedskrivning av finansielle eiendeler		-24 000	0
Annen rentekostnad		-12 165	-9 168
<b>Sum finanskostnader</b>		<b>-36 165</b>	<b>-9 168</b>
<b>Netto finans</b>		<b>-33 402</b>	<b>-7 166</b>
<b>Resultat før skattekostnad</b>		<b>30 299</b>	<b>526 406</b>
Skattekostnad	4, 5	-23 733	-119 527
<b>Årsresultat</b>		<b>6 566</b>	<b>406 879</b>
<b>Overføringer</b>			
Annen egenkapital		6 566	406 879
<b>Sum overføringer</b>		<b>6 566</b>	<b>406 879</b>



G-TEK AS  
985 616 108

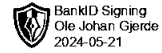


## Balanse

	Note	31.12.2023	31.12.2022
<b>EIENDELER</b>			
<b>Anleggsmidler</b>			
<b>Immaterielle eiendeler</b>			
Konsesjoner, patenter, lisenser, varemerker ol.	3	48 227	54 400
<b>Sum immaterielle eiendeler</b>		<b>48 227</b>	<b>54 400</b>
<b>Varige driftsmidler</b>			
Driftsløsøre, inventar, verktøy, kontormaskiner, ol.	3, 6	16 754	67 100
<b>Sum varige driftsmidler</b>		<b>16 754</b>	<b>67 100</b>
<b>Finansielle anleggsmidler</b>			
Investeringer i annet foretak i samme konsern	7	0	24 000
Investeringer i aksjer og andeler		49 000	49 000
<b>Sum finansielle anleggsmidler</b>		<b>49 000</b>	<b>73 000</b>
<b>Sum anleggsmidler</b>		<b>113 981</b>	<b>194 500</b>
<b>Omløpsmidler</b>			
<b>Varer</b>			
Varer		301 960	328 680
<b>Sum varer</b>		<b>301 960</b>	<b>328 680</b>
<b>Fordringer</b>			
Kundefordringer		1 345 774	810 221
Andre kortsiktige fordringer		45 981	44 331
<b>Sum fordringer</b>		<b>1 391 755</b>	<b>854 552</b>
<b>Bankinnskudd, kontanter og lignende</b>			
Bankinnskudd, kontanter og lignende		998 993	1 185 414
<b>Sum bankinnskudd, kontanter og lignende</b>		<b>998 993</b>	<b>1 185 414</b>
<b>Sum omløpsmidler</b>		<b>2 692 708</b>	<b>2 368 646</b>
<b>SUM EIENDELER</b>		<b>2 806 689</b>	<b>2 563 146</b>



G-TEK AS  
985 616 108



## Balanse

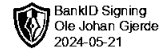
	Note	31.12.2023	31.12.2022
<b>EGENKAPITAL OG GJELD</b>			
<b>Egenkapital</b>			
<b>Innskutt egenkapital</b>			
Aksjekapital	8	100 000	100 000
<b>Sum innskutt egenkapital</b>		<b>100 000</b>	<b>100 000</b>
<b>Opptjent egenkapital</b>			
Annen egenkapital	8	1 297 835	1 291 269
<b>Sum opptjent egenkapital</b>		<b>1 297 835</b>	<b>1 291 269</b>
<b>Sum egenkapital</b>		<b>1 397 835</b>	<b>1 391 269</b>
<b>Gjeld</b>			
<b>Annen langsiktig gjeld</b>			
Gjeld til kredittinstitusjoner	6	96 166	119 298
<b>Sum annen langsiktig gjeld</b>		<b>96 166</b>	<b>119 298</b>
<b>Kortsiktig gjeld</b>			
Leverandørgjeld		937 752	689 974
Betalbar skatt	4, 5	23 733	119 527
Skyldige offentlige avgifter		201 230	140 897
Annen kortsiktig gjeld		149 972	102 182
<b>Sum kortsiktig gjeld</b>		<b>1 312 688</b>	<b>1 052 579</b>
<b>Sum gjeld</b>		<b>1 408 854</b>	<b>1 171 877</b>
<b>SUM EGENKAPITAL OG GJELD</b>		<b>2 806 689</b>	<b>2 563 146</b>

Bergen, 11.05.2024

Ole Johan Gjerde  
styrets leder / daglig leder



G-TEK AS  
985 616 108



## Noter

### Regnskapsprinsipper

Årsregnskapet er satt opp i samsvar med regnskapsloven og god regnskapsskikk for små foretak.

#### Salgsinntekter

Inntektsføring ved salg av varer skjer på leveringstidspunktet. Tjenester inntektsføres etter hvert som de leveres.

#### Klassifisering og vurdering av balanseposter

Anleggsmidler er eiendeler bestemt til varig eie eller bruk. Eiendeler som er knyttet til varekretsløpet er klassifisert som omløpsmidler. Fordringer klassifiseres som omløpsmidler hvis de forfaller til betaling innen ett år etter transaksjonsdagen. Tilsvarende klassifiseres gjeld som kortsiktig hvis gjelden forfaller til betaling innen ett år. Langsiktig gjeld er gjeld som forfaller senere enn ett år etter transaksjonsdagen. Første års avdrag på langsiktige fordringer og langsiktig gjeld klassifiseres likevel ikke som omløpsmiddel og kortsiktig gjeld.

Omløpsmidler vurderes til laveste av anskaffelseskost og virkelig verdi. Kortsiktig gjeld balanseføres til nominelt beløp på etableringstidspunktet. Anleggsmidler vurderes til anskaffelseskost. Varige anleggsmidler avskrives etter en fornuftig avskrivningsplan. Anleggsmidlene nedskrives til virkelig verdi ved verdifall som ikke forventes å være forbigående. Langsiktig gjeld med unntak av andre avsetninger balanseføres til nominelt beløp på etableringstidspunktet.

#### Fordringer

Kundefordringer og andre fordringer er oppført i balansen til pålydende etter fradrag for avsetning til forventet tap. Avsetning til tap gjøres på grunnlag av individuelle vurderinger av de enkelte fordringene.

#### Varebeholdninger

Lager av innkjøpte varer er verdsatt til laveste verdi av anskaffelseskost etter FIFO- prinsippet og virkelig verdi. Det foretas nedskrivning for påregnelig ukurans.

#### Varige driftsmidler

Varige driftsmidler balanseføres og avskrives over driftsmidlenes levetid dersom de har antatt levetid over 3 år og har en kostpris som overstiger kr 15 000. Direkte vedlikehold av driftsmidler kostnadsføres løpende under driftskostnader, mens påkostninger eller forbedringer tillegges driftsmidlets kostpris og avskrives i takt med driftsmidlet.

#### Forøvrig er følgende regnskapsprinsipper anvendt:

Forsikret pensjonsforpliktelse er ikke balanseført - kostnaden er lik premien. Leieavtaler er ikke balanseført. Kostmetoden er benyttet for investeringer i datterselskap/tilknyttet selskap. Utbytte er inntektsført samme år som det er avsatt i datterselskap/tilknyttet selskap, dersom det er sannsynlig at beløpet vil mottas. Ved utbytte som overstiger andel av tilbakeholdt resultat etter kjøpet representerer den overskytende del tilbakebetaling av investert kapital, og er fratrukket investeringens verdi i balansen.

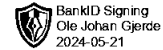
#### Skatt

Skattekostnaden i resultatregnskapet omfatter både periodens betalbare skatt og endring i utsatt skatt. Utsatt skatt er beregnet med 22% på grunnlag av de midlertidige forskjeller som eksisterer mellom regnskapsmessige og skattemessige verdier, samt skattemessig underskudd til fremføring ved utgangen av regnskapsåret. Skatteøkende og skattereduserende midlertidige forskjeller som reverserer eller kan reversere i samme periode er fastsatt og skattevirkningen er beregnet på nettogrunnlaget.

Selskapet har ikke endret regnskapsprinsipp fra 2022 til 2023.



G-TEK AS  
985 616 108



## Note 1 - Lønnskostnader

Spesifikasjon av lønnskostnader	2023	2022
Lønn	954 847	644 568
Arbeidsgiveravgift	149 560	100 699
Pensjonskostnader	15 277	11 872
Andre relaterte ytelser	39 678	25 838
<b>Sum</b>	<b>1 159 362</b>	<b>782 976</b>

## Note 2 - Antall årsverk

Antall årsverk sysselsatt i regnskapsåret: 1,2

## Note 3 - Varige driftsmidler/anleggsmidler

Varige driftsmidler	Driftsløsøre, inventar o.l	Immaterielle eiendeler	Sum
Anskaffelseskost pr 01.01	471 859	61 730	533 589
Tilgang i året	0	0	0
Avgang i året	0	0	0
<b>Anskaffelseskost pr 31.12</b>	<b>471 859</b>	<b>61 730</b>	<b>533 589</b>
Akkumulert av- og nedskrivninger 01.01	-404 759	-7 330	-412 089
Akkumulert av- og nedskrivninger 31.12	-455 105	-13 503	-468 608
<b>Balansført verdi pr 31.12</b>	<b>16 754</b>	<b>48 227</b>	<b>64 981</b>
Årets av- og nedskrivninger	50 346	6 173	56 519
Økonomisk levetid	5	10	
Avskrivningsplan	Lineær	Lineær	

## Note 4 - Spesifisering av skatt

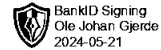
Skattekostnad	2023	2022
Betalbar skatt på alminnelig inntekt	23 733	119 527
<b>Skattekostnad</b>	<b>23 733</b>	<b>119 527</b>

Skattepliktig inntekt	2023	2022
Resultat før skatt	30 299	526 406
Permanente forskjeller	52 602	-23
+/- Endring i midlertidige forskjeller	24 978	16 920
<b>Skattepliktig inntekt</b>	<b>107 879</b>	<b>543 303</b>

Betalbar skatt i balansen	2023	2022
Betalbar skatt på årets resultat	23 733	119 527
Sum betalbar skatt i balansen	23 733	119 527



G-TEK AS  
985 616 108



## Note 5 - Midlertidige forskjeller - utsatt skatt/skattefordel

Utsatt skatt/utsatt skattefordel i balansen avsettes på grunnlag av forskjeller mellom regnskapsmessige og skattemessige verdier i henhold til norsk regnskapsstandard for skatt.

Midlertidige skatteøkende og skattereduserende forskjeller som kan utlignes er nettoført.

Midlertidige forskjeller knyttet til:	01.01.2023	31.12.2023	Endring
Anleggsmidler	-38 602	-63 580	24 978
<b>Netto forskjeller</b>	<b>-38 602</b>	<b>-63 580</b>	<b>24 978</b>
Skattereduserende forskjeller som ikke kan utlignes	38 602	63 580	-24 978
<b>Sum midlertidige forskjeller som påvirker betalbar skatt</b>	<b>0</b>	<b>0</b>	<b>0</b>
<b>Utsatt skatt 31.12.2023 basert på 22 %</b>	<b>0</b>	<b>0</b>	<b>0</b>

## Note 6 - Gjeld og garantiforpliktelser

	Beløp
Del av gjelden som forfaller til betaling mer enn fem år etter regnskapsårets slutt	0
Gjeld som er sikret ved pant eller lignende sikkerhet i eiendeler	96 166
Balanseført verdi av pantsatte eiendeler	16 754
Summen av garantiforpliktelser som ikke er regnskapsført	0

### Mer om gjeld

All gjeld som selskapet har, forfaller innen 5 år fra balanse dato

## Note 7 - Konsern, tilknyttet selskap m.v.

### Mer om tilknyttet selskap/datterselskap

Selskapet kommer inn under reglene om små selskaper, definert i regnskapslovens §1-6, og har med hjemmel i regnskapslovens §3-2, 3. ledd unnlatt å utarbeide konsernregnskap.

datterselskapene og tilknyttede selskapene er vurdert til laveste av kostpris og virkelig verdi.

Datterselskap:	Eierandel:	Årsresultat:	Balanseført EK 31.12
Enviro-Tech AS	80%	-26 820,-	-12 951

Aksjene i Enviro-tech AS er nedvurdert til 0,- Dette da selskapet er vurdert avviklet i 2024.

## Note 8 - Egenkapital

	Selskapskapital	Opptjent egenkapital	Sum
Egenkapital 31.12.2022	100 000	1 291 269	1 391 269
Årsresultat	0	6 566	6 566
<b>Egenkapital 31.12.2023</b>	<b>100 000</b>	<b>1 297 835</b>	<b>1 397 835</b>



Årsregnskap for

**G-TEK AS**

985616108

Regnskapsår

01.01.2023 - 31.12.2023



G-TEK AS  
985 616 108

## Resultatregnskap

	Note	2023	2022
<b>Driftsinntekter</b>			
Salgsinntekt		5 733 997	5 221 042
Annen driftsinntekt		140	0
<b>Sum driftsinntekter</b>		<b>5 734 137</b>	<b>5 221 042</b>
<b>Driftskostnader</b>			
Varekostnad		-3 924 092	-3 444 280
Lønnskostnad	1, 2	-1 159 362	-782 976
Avskrivning på varige driftsmidler og immaterielle eiendeler	3	-56 519	-56 430
Annen driftskostnad		-530 464	-403 785
<b>Sum driftskostnader</b>		<b>-5 670 437</b>	<b>-4 687 471</b>
<b>Driftsresultat</b>		<b>63 700</b>	<b>533 571</b>
<b>Finansinntekter</b>			
Annen renteinntekt		0	24
Annen finansinntekt		2 763	1 978
<b>Sum finansinntekter</b>		<b>2 763</b>	<b>2 002</b>
<b>Finanskostnader</b>			
Nedskrivning av finansielle eiendeler		-24 000	0
Annen rentekostnad		-12 165	-9 168
<b>Sum finanskostnader</b>		<b>-36 165</b>	<b>-9 168</b>
<b>Netto finans</b>		<b>-33 402</b>	<b>-7 166</b>
<b>Resultat før skattekostnad</b>		<b>30 299</b>	<b>526 406</b>
Skattekostnad	4, 5	-23 733	-119 527
<b>Årsresultat</b>		<b>6 566</b>	<b>406 879</b>
<b>Overføringer</b>			
Annen egenkapital		6 566	406 879
<b>Sum overføringer</b>		<b>6 566</b>	<b>406 879</b>



G-TEK AS  
985 616 108

## Balanse

	Note	31.12.2023	31.12.2022
<b>EIENDELER</b>			
<b>Anleggsmidler</b>			
<b>Immaterielle eiendeler</b>			
Konsesjoner, patenter, lisenser, varemerker ol.	3	48 227	54 400
<b>Sum immaterielle eiendeler</b>		<b>48 227</b>	<b>54 400</b>
<b>Varige driftsmidler</b>			
Driftsløsøre, inventar, verktøy, kontormaskiner, ol.	3, 6	16 754	67 100
<b>Sum varige driftsmidler</b>		<b>16 754</b>	<b>67 100</b>
<b>Finansielle anleggsmidler</b>			
Investeringer i annet foretak i samme konsern	7	0	24 000
Investeringer i aksjer og andeler		49 000	49 000
<b>Sum finansielle anleggsmidler</b>		<b>49 000</b>	<b>73 000</b>
<b>Sum anleggsmidler</b>		<b>113 981</b>	<b>194 500</b>
<b>Omløpsmidler</b>			
<b>Varer</b>			
Varer		301 960	328 680
<b>Sum varer</b>		<b>301 960</b>	<b>328 680</b>
<b>Fordringer</b>			
Kundefordringer		1 345 774	810 221
Andre kortsiktige fordringer		45 981	44 331
<b>Sum fordringer</b>		<b>1 391 755</b>	<b>854 552</b>
<b>Bankinnskudd, kontanter og lignende</b>			
Bankinnskudd, kontanter og lignende		998 993	1 185 414
<b>Sum bankinnskudd, kontanter og lignende</b>		<b>998 993</b>	<b>1 185 414</b>
<b>Sum omløpsmidler</b>		<b>2 692 708</b>	<b>2 368 646</b>
<b>SUM EIENDELER</b>		<b>2 806 689</b>	<b>2 563 146</b>



G-TEK AS  
985 616 108

## Balanse

	Note	31.12.2023	31.12.2022
<b>EGENKAPITAL OG GJELD</b>			
<b>Egenkapital</b>			
<b>Innskutt egenkapital</b>			
Aksjekapital	8	100 000	100 000
<b>Sum innskutt egenkapital</b>		<b>100 000</b>	<b>100 000</b>
<b>Opptjent egenkapital</b>			
Annen egenkapital	8	1 297 835	1 291 269
<b>Sum opptjent egenkapital</b>		<b>1 297 835</b>	<b>1 291 269</b>
<b>Sum egenkapital</b>		<b>1 397 835</b>	<b>1 391 269</b>
<b>Gjeld</b>			
<b>Annen langsiktig gjeld</b>			
Gjeld til kredittinstitusjoner	6	96 166	119 298
<b>Sum annen langsiktig gjeld</b>		<b>96 166</b>	<b>119 298</b>
<b>Kortsiktig gjeld</b>			
Leverandørgjeld		937 752	689 974
Betalbar skatt	4, 5	23 733	119 527
Skyldige offentlige avgifter		201 230	140 897
Annen kortsiktig gjeld		149 972	102 182
<b>Sum kortsiktig gjeld</b>		<b>1 312 688</b>	<b>1 052 579</b>
<b>Sum gjeld</b>		<b>1 408 854</b>	<b>1 171 877</b>
<b>SUM EGENKAPITAL OG GJELD</b>		<b>2 806 689</b>	<b>2 563 146</b>

Bergen, 11.05.2024

Ole Johan Gjerde  
styrets leder / daglig leder



G-TEK AS  
985 616 108

## Noter

### Regnskapsprinsipper

Årsregnskapet er satt opp i samsvar med regnskapsloven og god regnskapsskikk for små foretak.

#### Salgsinntekter

Inntektsføring ved salg av varer skjer på leveringstidspunktet. Tjenester inntektsføres etter hvert som de leveres.

#### Klassifisering og vurdering av balanseposter

Anleggsmidler er eiendeler bestemt til varig eie eller bruk. Eiendeler som er knyttet til varekretsløpet er klassifisert som omløpsmidler. Fordringer klassifiseres som omløpsmidler hvis de forfaller til betaling innen ett år etter transaksjonsdagen. Tilsvarende klassifiseres gjeld som kortsiktig hvis gjelden forfaller til betaling innen ett år. Langsiktig gjeld er gjeld som forfaller senere enn ett år etter transaksjonsdagen. Første års avdrag på langsiktige fordringer og langsiktig gjeld klassifiseres likevel ikke som omløpsmiddel og kortsiktig gjeld.

Omløpsmidler vurderes til laveste av anskaffelseskost og virkelig verdi. Kortsiktig gjeld balanseføres til nominelt beløp på etableringstidspunktet. Anleggsmidler vurderes til anskaffelseskost. Varige anleggsmidler avskrives etter en fornuftig avskrivningsplan. Anleggsmidlene nedskrives til virkelig verdi ved verdifall som ikke forventes å være forbigående. Langsiktig gjeld med unntak av andre avsetninger balanseføres til nominelt beløp på etableringstidspunktet.

#### Fordringer

Kundefordringer og andre fordringer er oppført i balansen til pålydende etter fradrag for avsetning til forventet tap. Avsetning til tap gjøres på grunnlag av individuelle vurderinger av de enkelte fordringene.

#### Varebeholdninger

Lager av innkjøpte varer er verdsatt til laveste verdi av anskaffelseskost etter FIFO- prinsippet og virkelig verdi. Det foretas nedskrivning for påregnelig ukurans.

#### Varige driftsmidler

Varige driftsmidler balanseføres og avskrives over driftsmidlenes levetid dersom de har antatt levetid over 3 år og har en kostpris som overstiger kr 15 000. Direkte vedlikehold av driftsmidler kostnadsføres løpende under driftskostnader, mens påkostninger eller forbedringer tillegges driftsmidlets kostpris og avskrives i takt med driftsmidlet.

#### Forøvrig er følgende regnskapsprinsipper anvendt:

Forsikret pensjonsforpliktelse er ikke balanseført - kostnaden er lik premien. Leieavtaler er ikke balanseført. Kostmetoden er benyttet for investeringer i datterselskap/tilknyttet selskap. Utbytte er inntektsført samme år som det er avsatt i datterselskap/tilknyttet selskap, dersom det er sannsynlig at beløpet vil mottas. Ved utbytte som overstiger andel av tilbakeholdt resultat etter kjøpet representerer den overskytende del tilbakebetaling av investert kapital, og er fratrukket investeringens verdi i balansen.

#### Skatt

Skattekostnaden i resultatregnskapet omfatter både periodens betalbare skatt og endring i utsatt skatt. Utsatt skatt er beregnet med 22% på grunnlag av de midlertidige forskjeller som eksisterer mellom regnskapsmessige og skattemessige verdier, samt skattemessig underskudd til fremføring ved utgangen av regnskapsåret. Skatteøkende og skattereduserende midlertidige forskjeller som reverserer eller kan reversere i samme periode er fastsatt og skattevirkningen er beregnet på nettogrunnlaget.

Selskapet har ikke endret regnskapsprinsipp fra 2022 til 2023.



G-TEK AS  
985 616 108

## Note 1 - Lønnskostnader

Spesifikasjon av lønnskostnader	2023	2022
Lønn	954 847	644 568
Arbeidsgiveravgift	149 560	100 699
Pensjonskostnader	15 277	11 872
Andre relaterte ytelser	39 678	25 838
<b>Sum</b>	<b>1 159 362</b>	<b>782 976</b>

## Note 2 - Antall årsverk

Antall årsverk sysselsatt i regnskapsåret: 1,2

## Note 3 - Varige driftsmidler/anleggsmidler

Varige driftsmidler	Driftsløsøre, inventar o.l	Immaterielle eiendeler	Sum
Anskaffelseskost pr 01.01	471 859	61 730	533 589
Tilgang i året	0	0	0
Avgang i året	0	0	0
<b>Anskaffelseskost pr 31.12</b>	<b>471 859</b>	<b>61 730</b>	<b>533 589</b>
Akkumulert av- og nedskrivninger 01.01	-404 759	-7 330	-412 089
Akkumulert av- og nedskrivninger 31.12	-455 105	-13 503	-468 608
<b>Balanseført verdi pr 31.12</b>	<b>16 754</b>	<b>48 227</b>	<b>64 981</b>
Årets av- og nedskrivninger	50 346	6 173	56 519
Økonomisk levetid	5	10	
Avskrivningsplan	Lineær	Lineær	

## Note 4 - Spesifisering av skatt

Skattekostnad	2023	2022
Betalbar skatt på alminnelig inntekt	23 733	119 527
<b>Skattekostnad</b>	<b>23 733</b>	<b>119 527</b>
<b>Skattepliktig inntekt</b>		
Resultat før skatt	30 299	526 406
Permanente forskjeller	52 602	-23
+/- Endring i midlertidige forskjeller	24 978	16 920
<b>Skattepliktig inntekt</b>	<b>107 879</b>	<b>543 303</b>
<b>Betalbar skatt i balansen</b>		
Betalbar skatt på årets resultat	23 733	119 527
Sum betalbar skatt i balansen	23 733	119 527



G-TEK AS  
985 616 108

## Note 5 - Midlertidige forskjeller - utsatt skatt/skattefordel

Utsatt skatt/utsatt skattefordel i balansen avsettes på grunnlag av forskjeller mellom regnskapsmessige og skattemessige verdier i henhold til norsk regnskapsstandard for skatt.

Midlertidige skatteøkende og skattereduserende forskjeller som kan utlignes er nettoført.

Midlertidige forskjeller knyttet til:	01.01.2023	31.12.2023	Endring
Anleggsmidler	-38 602	-63 580	24 978
<b>Netto forskjeller</b>	<b>-38 602</b>	<b>-63 580</b>	<b>24 978</b>
Skattereduserende forskjeller som ikke kan utlignes	38 602	63 580	-24 978
<b>Sum midlertidige forskjeller som påvirker betalbar skatt</b>	<b>0</b>	<b>0</b>	<b>0</b>
<b>Utsatt skatt 31.12.2023 basert på 22 %</b>	<b>0</b>	<b>0</b>	<b>0</b>

## Note 6 - Gjeld og garantiforpliktelser

	Beløp
Del av gjelden som forfaller til betaling mer enn fem år etter regnskapsårets slutt	0
Gjeld som er sikret ved pant eller lignende sikkerhet i eiendeler	96 166
Balanseført verdi av pantsatte eiendeler	16 754
Summen av garantiforpliktelser som ikke er regnskapsført	0

### Mer om gjeld

All gjeld som selskapet har, forfaller innen 5 år fra balanse dato

## Note 7 - Konsern, tilknyttet selskap m.v.

### Mer om tilknyttet selskap/datterselskap

Selskapet kommer inn under reglene om små selskaper, definert i regnskapslovens §1-6, og har med hjemmel i regnskapslovens §3-2, 3. ledd unnlatt å utarbeide konsernregnskap.

datterselskapene og tilknyttede selskapene er vurdert til laveste av kostpris og virkelig verdi.

Datterselskap:	Eierandel:	Årsresultat:	Balanseført EK 31.12
Enviro-Tech AS	80%	-26 820,-	-12 951

Aksjene i Enviro-tech AS er nedvurdert til 0,- Dette da selskapet er vurdert avviklet i 2024.

## Note 8 - Egenkapital

	Aksjekapital	Opptjent egenkapital	Sum
Egenkapital 31.12.2022	100 000	1 291 269	1 391 269
Årsresultat	0	6 566	6 566
<b>Egenkapital 31.12.2023</b>	<b>100 000</b>	<b>1 297 835</b>	<b>1 397 835</b>