



ÅRSREGNSKAPET FOR REGNSKAPSÅRET 2011 - GENERELL INFORMASJON

Enheten

Organisasjonsnummer:	993 451 207
Organisasjonsform:	Aksjeselskap
Foretaksnavn:	NORSTEC AS
Forretningsadresse:	Ølensvåg 5582 ØLENSVÅG

Regnskapsår

Årsregnskapets periode:	01.01.2011 - 31.12.2011
-------------------------	-------------------------

Konsern

Morselskap i konsern:	Ja
Konsernregnskap lagt ved:	Nei

Regnskapsregler

Regler for små foretak benyttet:	Ja
Benyttet ved utarbeidelsen av årsregnskapet til selskapet:	Regnskapslovens alminnelige regler

Årsregnskapet fastsatt av kompetent organ

Bekreftet av representant for selskapet:	Mirosław Stecki
Dato for fastsettelse av årsregnskapet:	21.08.2012

Grunnlag for avgivelse

År 2011: Årsregnskapet er elektronisk innlevert
År 2010: Tall er hentet fra elektronisk innlevert årsregnskap fra 2011

Det er ikke krav til at årsregnskapet m.v. som sendes til Regnskapsregisteret er undertegnet. Kontrollen på at dette er utført ligger hos revisor/enhetens øverste organ. Sikkerheten ivaretas ved at innsender har rolle/rettighet for innsending av årsregnskapet via Altinn, og ved at det bekreftes at årsregnskapet er fastsatt av kompetent organ.

Brønnøysundregistrene, 25.06.2019



Resultatregnskap

Beløp i: NOK	Note	2011	2010
Inntekter			
Salgsinntekter	2, 3	211 293 759	65 249 741
Sum inntekter		211 293 759	65 249 741
Kostnader			
Varekostnader og innleie underleverandør		21 762 472	5 327 185
Lønnskostnader m.m.	4	153 616 814	46 051 806
Avskrivning på driftsmidler og immaterielle eiendeler	5	280 000	271 589
Annen driftskostnad	4, 5	28 408 234	10 400 413
Sum kostnader		204 067 520	62 050 993
Driftsresultat		7 226 239	3 198 748
Annen finansinntekt		222 514	15 104
Nedskrivning av andre finansielle anleggsmidler	6	2 249 500	
Annen finanskostnad		613 415	1 411 144
Netto finans		-2 640 401	-1 396 040
Ordinært resultat før skattekostnad		4 585 838	1 802 708
Skattekostnad på ordinært resultat	11	2 479 914	368 810
Ordinært resultat etter skattekostnad		2 105 924	1 433 898
Årsresultat		2 105 924	1 433 898
Overføringer og disponeringer			
Udekket tap		-214 722	-1 433 898
Avsatt til annen egenkapital		1 891 202	
Sum overføringer og disponeringer		2 105 924	1 433 898



Balanse

Beløp i: NOK	Note	2011	2010
EIENDELER			
Anleggsmidler			
Immaterielle eiendeler			
Utsatt skattefordel	11	57 783	
Sum immaterielle eiendeler		57 783	
Varige driftsmidler			
Tomter, bygninger o.a. fast eiendom		1 182 405	1 182 405
Maskiner og anlegg		37 000	55 000
Driftsløsøre, inventar o.a. utstyr		270 000	458 000
Sum varige driftsmidler	5	1 489 405	1 695 405
Finansielle anleggsmidler			
Investering i datterselskap	6		1 249 500
Investeringer i aksjer og andeler		10 400	10 400
Sum finansielle anleggsmidler		10 400	1 259 900
Sum anleggsmidler		1 557 588	2 955 305
Omløpsmidler			
Varer			
Sum varer	3		
Fordringer			
Kundefordringer	7	26 392 255	14 704 200
Andre fordringer		845 944	645 305
Sum fordringer		27 238 199	15 349 504
Bankinnskudd, kontanter o.l.	10	21 289 986	7 119 631
Sum omløpsmidler		48 528 185	22 469 135
SUM EIENDELER		50 085 773	25 424 440

EGENKAPITAL OG GJELD



Balanse

Beløp i: NOK	Note	2011	2010
Egenkapital			
Innskutt egenkapital			
Aksjekapital	13	100 000	100 000
Sum innskutt egenkapital		100 000	100 000
Opptjent egenkapital			
Annen egenkapital		1 891 202	
Udekket tap			-214 722
Sum opptjent egenkapital		1 891 202	-214 722
Sum egenkapital	12	1 991 202	-114 722
Langsiktig gjeld			
Annen langsiktig gjeld			
Gjeld til kredittinstitusjoner	8	1 806 733	920 000
Sum annen langsiktig gjeld		1 806 733	920 000
Kortsiktig gjeld			
Leverandørgjeld		7 338 152	1 913 640
Betalbar skatt	11	2 537 697	368 810
Skyldig offentlige avgifter		12 443 763	9 645 913
Annen kortsiktig gjeld	3, 4	23 968 226	12 690 799
Sum kortsiktig gjeld		46 287 838	24 619 162
Sum gjeld		48 094 571	25 539 162
SUM EGENKAPITAL OG GJELD		50 085 773	25 424 440



Norstec AS			
Resultatregnskap			
Driftsinntekter og driftskostnader	Note	2011	2010
Salgsinntekter	2, 3	<u>211 293 759</u>	<u>65 249 741</u>
Sum driftsinntekter		211 293 759	65 249 741
Varekostnader og innleie underleverandør		21 762 472	5 327 185
Lønnskostnader m.m.	4	153 616 814	46 051 806
Avskrivning på driftsmidler og immaterielle eiendeler	5	280 000	271 589
Annen driftskostnad	4, 5	<u>28 408 234</u>	<u>10 400 413</u>
Sum driftskostnader		204 067 520	62 050 993
Driftsresultat		<u>7 226 239</u>	<u>3 198 748</u>
Finansinntekter og finanskostnader			
Annen finansinntekt		222 514	15 104
Nedskrivning av andre finansielle anleggsmidler	6	2 249 500	0
Annen finanskostnad		<u>613 415</u>	<u>1 411 144</u>
Resultat av finansposter		-2 640 401	-1 396 040
Resultat før skattekostnad		4 585 838	1 802 708
Skattekostnad på ordinært resultat	11	<u>2 479 914</u>	<u>368 810</u>
Ordinært resultat		2 105 924	1 433 898
Årsoverskudd		<u>2 105 924</u>	<u>1 433 898</u>
Overføringer			
Avsatt til annen egenkapital		1 891 202	0
Overført til udekket tap		<u>-214 722</u>	<u>-1 433 898</u>
Sum overføringer		2 105 924	1 433 898



Norstec AS			
Balanse			
Eiendeler	Note	2011	2010
Anleggsmidler			
Utsatt skattefordel	11	<u>57 783</u>	<u>0</u>
Sum immaterielle eiendeler		<u>57 783</u>	<u>0</u>
Varige driftsmidler			
Tomter, bygninger o.a. fast eiendom		1 182 405	1 182 405
Maskiner og anlegg		37 000	55 000
Driftsløsøre, inventar o.a. utstyr		<u>270 000</u>	<u>458 000</u>
Sum varige driftsmidler	5	<u>1 489 405</u>	<u>1 695 405</u>
Finansielle anleggsmidler			
Investeringer i datterselskap	6	0	1 249 500
Investeringer i aksjer og andeler		<u>10 400</u>	<u>10 400</u>
Sum finansielle anleggsmidler		<u>10 400</u>	<u>1 259 900</u>
Sum anleggsmidler		<u>1 557 588</u>	<u>2 955 305</u>
Omløpsmidler			
Fordringer			
Kundefordringer	7	26 392 255	14 704 200
Andre fordringer		<u>845 944</u>	<u>645 305</u>
Sum fordringer		<u>27 238 199</u>	<u>15 349 504</u>
Bankinnskudd, kontanter o.l.	10	21 289 986	7 119 631
Sum omløpsmidler		<u>48 528 185</u>	<u>22 469 135</u>
Sum eiendeler		<u>50 085 773</u>	<u>25 424 440</u>



Norstec AS			
Balanse			
	Note	2011	2010
Egenkapital og gjeld			
Innskutt egenkapital			
Aksjekapital	13	<u>100 000</u>	<u>100 000</u>
Sum innskutt egenkapital		<u>100 000</u>	<u>100 000</u>
Opptjent egenkapital			
Annen egenkapital		1 891 202	0
Udekket tap		<u>0</u>	<u>-214 722</u>
Sum opptjent egenkapital		<u>1 891 202</u>	<u>-214 722</u>
Sum egenkapital	12	<u>1 991 202</u>	<u>-114 722</u>
Gjeld			
Annen langsiktig gjeld			
Gjeld til kredittinstitusjoner	8	<u>1 806 733</u>	<u>920 000</u>
Sum annen langsiktig gjeld		<u>1 806 733</u>	<u>920 000</u>
Kortsiktig gjeld			
Leverandørgjeld		7 338 152	1 913 640
Betalbar skatt	11	2 537 697	368 810
Skyldig offentlige avgifter		12 443 763	9 645 913
Annen kortsiktig gjeld	3, 4	<u>23 968 226</u>	<u>12 690 799</u>
Sum kortsiktig gjeld		<u>46 287 838</u>	<u>24 619 162</u>
Sum gjeld		<u>48 094 571</u>	<u>25 539 162</u>
Sum egenkapital og gjeld		<u>50 085 773</u>	<u>25 424 440</u>
Sagvåg, den			
Styret i Norstec AS			
_____ Miroslaw Stecki Styrets leder			



Norstec AS			
Resultatregnskap			
Driftsinntekter og driftskostnader	Note	2011	2010
Salgsinntekter	2, 3	211 293 759	65 249 741
Sum driftsinntekter		<u>211 293 759</u>	<u>65 249 741</u>
Varekostnader og innleie underleverandør		21 762 472	5 327 185
Lønnskostnader m.m.	4	153 616 814	46 051 806
Avskrivning på driftsmidler og immaterielle eiendeler	5	280 000	271 589
Annen driftskostnad	4, 5	28 408 234	10 400 413
Sum driftskostnader		<u>204 067 520</u>	<u>62 050 993</u>
Driftsresultat		<u>7 226 239</u>	<u>3 198 748</u>
Finansinntekter og finanskostnader			
Annen finansinntekt		222 514	15 104
Nedskrivning av andre finansielle anleggsmidler	6	2 249 500	0
Annen finanskostnad		613 415	1 411 144
Resultat av finansposter		<u>-2 640 401</u>	<u>-1 396 040</u>
Resultat før skattekostnad		4 585 838	1 802 708
Skattekostnad på ordinært resultat	11	2 479 914	368 810
Ordinært resultat		<u>2 105 924</u>	<u>1 433 898</u>
Årsoverskudd		<u>2 105 924</u>	<u>1 433 898</u>
Overføringer			
Avsatt til annen egenkapital		1 891 202	0
Overført til udekket tap		-214 722	-1 433 898
Sum overføringer		<u>2 105 924</u>	<u>1 433 898</u>

Sjekk 13/08-2011

Norstec AS Side 1




Norstec AS			
Balanse			
Eiendeler	Note	2011	2010
Anleggsmidler			
Utsatt skattefordel	11	57 783	0
Sum immaterielle eiendeler		<u>57 783</u>	<u>0</u>
Varige driftsmidler			
Tomter, bygninger o.a. faste eiendom		1 182 405	1 182 405
Maskiner og anlegg		37 000	55 000
Driftsløsøre, inventar o.a. utstyr		270 000	458 000
Sum varige driftsmidler	5	<u>1 489 405</u>	<u>1 695 405</u>
Finansielle anleggsmidler			
Investeringer i datterselskap	6	0	1 249 500
Investeringer i aksjer og andeler		10 400	10 400
Sum finansielle anleggsmidler		<u>10 400</u>	<u>1 259 900</u>
Sum anleggsmidler		<u>1 557 588</u>	<u>2 955 305</u>
Omløpsmidler			
Fordringer			
Kundefordringer	7	26 392 255	14 704 200
Andre fordringer		845 944	645 305
Sum fordringer		<u>27 238 199</u>	<u>15 349 504</u>
Bankinnskudd, kontanter o.l.	10	21 289 986	7 119 631
Sum omløpsmidler		<u>48 528 185</u>	<u>22 469 135</u>
Sum eiendeler		<u>50 085 773</u>	<u>25 424 440</u>



Norstec AS			
Balanse			
	Note	2011	2010
Egenkapital og gjeld			
Innskutt egenkapital			
Aksjekapital	13	100 000	100 000
Sum innskutte egenkapital		<u>100 000</u>	<u>100 000</u>
Opptjent egenkapital			
Annen egenkapital		1 891 202	0
Udekket tap		0	-214 722
Sum opptjent egenkapital		<u>1 891 202</u>	<u>-214 722</u>
Sum egenkapital	12	<u>1 991 202</u>	<u>-114 722</u>
Gjeld			
Annen langsiktig gjeld			
Gjeld til kredittinstitusjoner	8	1 806 733	920 000
Sum annen langsiktig gjeld		<u>1 806 733</u>	<u>920 000</u>
Kortsiktig gjeld			
Leverandørgjeld		7 338 152	1 913 640
Betalbar skatt	11	2 537 697	368 810
Skyldig offentlige avgifter		12 443 763	9 645 913
Annen kortsiktig gjeld	3, 4	23 968 226	12 690 799
Sum kortsiktig gjeld		<u>46 287 838</u>	<u>24 619 162</u>
Sum gjeld		<u>48 094 571</u>	<u>25 539 162</u>
Sum egenkapital og gjeld		<u>50 085 773</u>	<u>25 424 440</u>

Sagvåg, den
Styret i Norstec AS


Miroslaw Stecki
Styrets leder

Norstec AS Side 1



Norstec AS

Noter til regnskapet for 2011

Note 1 Regnskapsprinsipper

Årsregnskapet er satt opp i samsvar med regnskapsloven. Det er utarbeidet etter norske regnskapsstandarder. Selskapet har ikke endret regnskapsprinsipp.

Hovedregel for vurdering og klassifisering av eiendeler og gjeld

Eiendeler bestemt til varig eie eller bruk er klassifisert som anleggsmidler. Andre eiendeler er klassifisert som omløpsmidler. Fordringer som skal tilbakebetales innen et år er uansett klassifisert som omløpsmidler. Ved klassifisering av kortsiktig gjeld er analoge kriterier lagt til grunn.

Anleggsmidler vurderes til anskaffelseskost, men nedskrives til virkelig verdi når verdifallet forventes ikke å være forbigående. Anleggsmidler med begrenset økonomisk levetid avskrives planmessig.

Omløpsmidler vurderes til laveste av anskaffelseskost og virkelig verdi. Kortsiktig gjeld balanseføres til nominelt mottatt beløp på etableringstidspunktet. Kortsiktig gjeld oppskrives ikke til virkelig verdi som følge av renteendring.

Varige driftsmidler

Varige driftsmidler avskrives over forventet økonomisk levetid. Avskrivningene er som hovedregel fordelt lineært over antatt økonomisk levetid.

Andre anleggsaksjer og andeler

Anleggsaksjer hvor selskapet ikke har betydelig innflytelse balanseføres til anskaffelseskost. Investeringene blir nedskrevet til virkelig verdi dersom verdifallet ikke er forbigående. Mottatt utbytte fra selskapene inntektsføres som annen finansinntekt.

Fordringer

Kundefordringer og andre fordringer oppføres til pålydende etter fradrag for avsetning for forventet tap. Avsetning til tap gjøres på grunnlag av en individuell vurdering av de enkelte fordringene. I tillegg gjøres det for øvrige kundefordringer en uspesifisert avsetning for å dekke antatt tap.

Skatter

Skatter kostnadsføres når de påløper, det vil si at skattekostnaden er knyttet til det regnskapsmessige resultat før skatt.

Skattekostnaden består av betaibar skatt (skatt på årets skattepliktige inntekt), og endring i netto utsatt skatt. Skattekostnaden fordeles på ordinært resultat og resultat av ekstraordinære poster i henhold til skattegrunnlaget. Utsatt skatt og utsatt skattefordel er presentert netto i balansen.



Norstec AS

Noter til regnskapet for 2011

Inntekter

Ved tjenestesalg:

Inntekt regnskapsføres når den er opptjent, altså når krav på vederlag oppstår. Dette skjer når tjenesten ytes, i takt med at arbeidet utføres. Inntektene regnskapsføres med verdien av vederlaget på transaksjonstidspunktet.

Anleggskontrakter

Anleggskontrakter vurderes etter løpende avregnings metode. Fullførelsesgraden beregnes som påløpte kostnader i prosent av estimert totalkostnad. For prosjekter som forventes å gi tap, gjøres det avsetning for nettokostnaden ved gjenværende kontraktsfestet produksjon.

Kostnader

Kostnader regnskapsføres som hovedregel i samme periode som tilhørende inntekt. I de tilfeller det ikke er en klar sammenheng mellom utgifter og inntekter fastsettes fordelingen etter skjønnsmessige kriterier. Øvrige unntak fra sammenstillingsprinsippet er angitt der det er aktuelt.

Note 2	Salgsinntekter	2011	2010
	Pr. virksomhetsområde		
	Utleie personell	188 770 551	65 249 741
	Skipsverft	22 523 208	
	Salg	211 293 759	65 249 741

Geografisk fordeling

All omsetning er skjedd i Norge.

Note 3 Tilvirkningskontrakter

Selskapet har pga usikkerhet rundt sluttbidrag på prosjekter i arbeid ved årsskiftet, periodisert prosjektene iht prinsippet løpende avregning uten fortjeneste.

Opptjente inntekter som er inntektsført er satt lik påløpte kostnader.

Tall fra pågående prosjekter ved årsskiftet:

	2 011	2 010
Opptjente inntekter ved årsskiftet	10 602 000	
Påløpte kostnader	10 602 000	
Opptjent kontraktsfortjeneste inntektsført	0	
Andel kortsiktig gjeld som gjelder forskudd fra kunder på prosjektene	1 601 000	

Note 4 Lønnskostnader, antall ansatte, godtgjørelser, lån til ansatte m.m.

Lønnskostnader	2011	2010
Lønninger	133 360 411	39 996 542
Arbeidsgiveravgift	18 424 942	5 250 891
Pensjonskostnader	1 220 952	742 642
Andre ytelser/refusjoner	610 510	61 732
Sum	153 616 815	46 051 806

Årsverk: 425 127

Ytelser til ledende personer	Daglig leder	Styre
Lønn	496 720	0
Annen godtgjørelse	4 000	0

Obligatorisk tjenestepensjon

Selskapet er pliktig til å ha tjenestepensjonsordning etter lov om obligatorisk tjenestepensjon. Selskapet har pensjonsordning som oppfyller kravene etter denn loven.



Norstec AS

Noter til regnskapet for 2011

Revisor

Kostnadsført honorar til revisor i 2011 utgjør kr 116.800,-.

Lån fra eneaksjonær

	2011	2010
Eneaksjonær Miroslav Stecki har gitt lån til selskapet. Saldo 31.12	5 026 326	6 079 103
Lånet er presentert i regnskapet som kortsiktig gjeld.		
Det er ikke beregnet rente på lånet.		

Note 5	Varige driftsmidler	Tomter og bygninger	Maskiner og anlegg	Driftsløsere	Sum
	Anskaffelseskost 1.1.	1182405	90 000	910 334	2 182 739
	Tilgang kjøpte driftsmidler			74 000	74 000
	Avgang				-
	Anskaffelseskost 31.12.	1 182 405	90 000	984 334	2 256 739
	Akkumulerte avskrivninger 31.12.		53 000	714 334	767 334
	Balanseført verdi pr. 31.12.	1 182 405	37 000	270 000	1 489 405
	Årets avskrivninger		18 000	262 000	280 000
	Økonomisk levetid	ingen	5 år	5 år	
	Avskrivningsplan	ingen avskrivning	lineær	lineær	
	Selskapet leier lokaler. Årlig leie utgjør:			2011 1 720 400	2010 1 228 707

Note 6 Datterselskap m.v.

Firma	Anskaffet	Forr.kontor	Eierandel	Kostpris	Bokført
Angel Eiendom AS	2009	Sagvåg	51 %	2 249 500	-

Angel Eiendom AS er i 2012 gått konkurs.

Note 7 Fordringer med senere forfall enn ett år

	2011	2010
Kundefordringer	0	0
Andre fordringer(anleggsmidler)	0	0
Lån til foretak i samme konsern	0	0

Note 8 Pantestillelser og garantier m.v.

	2011	2010
Gjeld som er sikret ved pant o.l.		
Gjeld til kredittinstitusjoner	1 806 733	920 000
Sum	1 806 733	920 000
Pantsatte eiendeler		
Varelager		
Driftstilbehør	1 489 405	1 695 405
Factoring	26 392 255	14 704 200
Sum	27 881 660	16 399 605

Note 9 Mellomværende med selskap i samme konsern m.v.

Selskapet har ingen mellomværender med selskap i samme konsern.

Note 10 Bundne midler

	2011	2010
Andel av bankinnskudd som er bundne skattetrekksmidler	1 440 000	873 000



Norstec AS
Noter til regnskapet for 2011

Note 11 Skatt

Årets skattekostnad fremkommer slik:	2011	2010
Betalbar skatt på årets resultat	2 537 697	368 810
Brutto endring utsatt skatt	-57 783	0
Utsatt skattefordel på prinsippendringer ført mot egenkapitalen	0	0
Diff skatt forrige år	0	0
Årets totale skattekostnad	2 479 914	368 810
Herav henført til ekstraordinært resultat		
Skattekostnad ordinært resultat	2 479 914	368 810
Betalbar skatt i årets skattekostnad fremkommer slik:		
Ordinært resultat før skattekostnad	4 585 838	1 802 708
Permanente forskjeller	4 328 386	1 118 729
Endring midlertidige forskjeller	148 982	124 419
Fremført underskudd	0	-1 728 676
Grunnlag betalbar skatt	9 063 206	1 317 180
Skatt 28 %	2 537 698	368 810
Betalbar skatt på årets resultat	2 537 698	368 810
Betalbar skatt i balansen fremkommer slik:		
	2011	2010
Betalbar skatt på årets resultat	2 537 698	368 810
Skatt avgitt konsernbidrag	-	-
Sum tilgode skatt	2 537 698	368 810
Spesifikasjon av grunnlag for utsatt skatt		
	2011	2010
Forskjeller som utlignes:		
Fremførbart skattemessig underskudd	0	0
Skatteøkende forskjeller	-	-
Skatteminkende forskjeller	-206 367	-57 385
Grunnlag for utsatt skatt/skattefordel	-206 367	-57 385
Utsatt skatt (fordel) 28 %	-57 783	0

Alle midlertidige forskjeller kan utlignes og dette er gjennomført ved beregning av utsatt skatt.

Note 12 Egenkapital

	Aksje- kapital	Annen egenkapital	Udekket tap	Sum
Egenkapital 01/01	100 000		-214 722	-114 722
Årsresultat		1 891 202	214 722	2 105 924
Egenkapital 31/12	100 000	1 891 202	0	1 991 202



Norstec AS
Noter til regnskapet for 2011

Note 13 Aksjekapital og aksjonærinformasjon

Alle aksjer i selskapet gir lik stemmerett og rett til utbytte. Selskapet eier ikke egne aksjer. Aksjekapitalen i Norstec AS består av:

	Antall	Pålydende	Balanseført
Ordinære aksjer:	100	1 000	100 000

Eierstruktur

Aksjonær i Norstec AS pr. 31.12.vår:

	Antall aksjer	Eier- andel	Stemme andel
Mirosław Stecki, styreleder og eneksjonær	100	100,00 %	100,00 %
Sum	100	100,00 %	100,00 %



NORSTEC AS

Kontantstrømanalyse

2011 2010

Kontantstrøm fra operasjonelle aktiviteter

Ordinært resultat før skattekostnad	4 585 838	1 802 708
Avskrivninger	280 000	271 589
Nedskrivning aksjer	2 249 500	
Betalt skatt	-368 810	-
Endring i varelager	0	18 846
Endring i fordringer	-11 888 695	5 914 693
Endring i leverandørgjeld	5 424 512	418 350
Endring i tidsavgrensningsposter	14 075 277	-4 955 828

Netto kontantstrøm fra operasjonelle aktiviteter 14 357 622 3 470 358

Kontantstrøm fra investeringsaktiviteter

Utbetalinger ved kjøp / tilvirkning av varige driftsmidler	-74 000	-1 195 494
Utbetalinger ved kjøp av aksjer	-1 000 000	-10 400

Netto kontantstrøm fra investeringsaktiviteter -1 074 000 -1 205 894

Kontantstrøm fra finansieringsaktiviteter

Opptak av lån	950 000	920 000
Betalt avdrag av lån	-63 267	

Netto kontantstrøm fra finansieringsaktiviteter 886 733 920 000

Netto endring i kontanter og -ekvivalenter 14 170 355 3 184 464

Likvidbeholdning 01.01. 7 119 631 3 935 167

BEHOLDNING AV LIKVIDER 31.12 21 289 986 7 119 631



Norstec As

ÅRSBERETNING 2011

Virksomhetens art og hvor den drives

Norstec As er en industri og produksjonsbedrift beliggende i Ølensvåg. Norstec As har også en filial i Sagvåg.

Rettsvisende oversikt over utvikling og resultat

Selskapet har hatt en omsetnings økning på vel 300 %, mens resultatgraden har gått noe ned.

Styret mener at årsregnskapet gir et rettsvisende bilde av selskapets eiendeler og gjeld, finansielle stilling og resultat.

Forsknings- og utviklingsaktiviteter

Selskapet har for tiden ingen pågående forsknings- eller utviklingsaktiviteter.

Fortsatt drift

Årsregnskapet for 2011 er satt opp under forutsetning av fortsatt drift. Det bekreftes herved at forutsetningen om fortsatt drift er til stede.

Arbeidsmiljø

Styret mener arbeidsmiljøet i selskapet er tilfredsstillende. Det har ikke vært skader eller ulykker i 2011. Samlet sykefravær har vært ca 2 %.


Likestilling

Bedriften har 580 ansatte, hvorav 574 menn og 6 kvinner. Styret består av 1 mann. Styret har ut fra en vurdering av antall ansatte og stillingskategorier ikke funnet det nødvendig å iverksette spesielle tiltak med hensyn til likestilling.

Ytre miljø

Bedriften forurensar ikke det ytre miljø.

Sagvåg, den 30.6.2012


Miroslaw Stecki
styrets leder/daglig leder



Deloitte

Deloitte AS
Sundgaten 118
NO-5527 Haugesund
Norway

Tlf.: +47 52 70 25 40
Faks: +47 52 70 25 41
www.deloitte.no

Til generalforsamlingen i Norstec AS

REVISORS BERETNING

Uttalelse om årsregnskapet

Vi har revidert årsregnskapet for Norstec AS som viser et overskudd på kr 2 105 924. Årsregnskapet består av balanse per 31. desember 2011, resultatregnskap og kontantstrømoppstilling for regnskapsåret avsluttet per denne datoen, og en beskrivelse av vesentlige anvendte regnskapsprinsipper og andre noteopplysninger.

Styret og daglig leders ansvar for årsregnskapet

Styret og daglig leder er ansvarlig for å utarbeide årsregnskapet og for at det gir et rettviseende bilde i samsvar med regnskapslovens regler og god regnskapsskikk i Norge, og for slik intern kontroll som styret og daglig leder finner nødvendig for å muliggjøre utarbeidelsen av et årsregnskap som ikke inneholder vesentlig feilinformasjon, verken som følge av misligheter eller feil.

Revisors oppgaver og plikter

Vår oppgave er å gi uttrykk for en mening om dette årsregnskapet på bakgrunn av vår revisjon. Vi har gjennomført revisjonen i samsvar med lov, forskrift og god revisjonsskikk i Norge, herunder International Standards on Auditing. Revisjonsstandardene krever at vi etterlever etiske krav og planlegger og gjennomfører revisjonen for å oppnå betryggende sikkerhet for at årsregnskapet ikke inneholder vesentlig feilinformasjon.

En revisjon innebærer utførelse av handlinger for å innhente revisjonsbevis for beløpene og opplysningene i årsregnskapet. De valgte handlingene avhenger av revisors skjønn, herunder vurderingen av risikoene for at årsregnskapet inneholder vesentlig feilinformasjon, enten det skyldes misligheter eller feil. Ved en slik risikovurdering tar revisor hensyn til den interne kontrollen som er relevant for selskapets utarbeidelse av et årsregnskap som gir et rettviseende bilde. Formålet er å utforme revisjonshandlinger som er hensiktsmessige etter omstendighetene, men ikke for å gi uttrykk for en mening om effektiviteten av selskapets interne kontroll. En revisjon omfatter også en vurdering av om de anvendte regnskapsprinsippene er hensiktsmessige og om regnskapsestimatenes utarbeidelse av ledelsen er rimelige, samt en vurdering av den samlede presentasjonen av årsregnskapet.

Etter vår oppfatning er innhentet revisjonsbevis tilstrekkelig og hensiktsmessig som grunnlag for vår konklusjon med forbehold.



Deloitte

Grunnlag for konklusjon med forbehold

Selskapet har gjennomført transaksjoner der den forretningsmessige begrunnelsen og formaliteter rundt transaksjonene er mangelfull.

Selskapet har etter bokføringsloven, samt bokføringsforskriften § 8-1-3, plikt til å føre prosjektregnskap. Dette er ikke ført etter gjeldende lovverk.

Disse forhold er omtalt i brev til ledelsen.

Konklusjon med forbehold

Etter vår mening er årsregnskapet, med unntak av virkningen av forholdet som er omtalt i avsnittet «Grunnlag for konklusjon med forbehold», avgitt i samsvar med lov og forskrifter og gir et rettviseende bilde av den finansielle stillingen til Norstec AS per 31. desember 2011 og av selskapets resultater og kontantstrømmer for regnskapsåret som ble avsluttet per denne datoen i samsvar med regnskapslovens regler og god regnskapsskikk i Norge.

Uttalelse om øvrige forhold

Konklusjon om årsberetningen og anvendelse av overskuddet

Basert på vår revisjon av årsregnskapet som beskrevet ovenfor, mener vi at opplysningene i årsberetningen om årsregnskapet og forutsetningen om fortsatt drift, samt forslaget i årsregnskapet til anvendelse av overskuddet, er i samsvar med lov og forskrifter og at opplysningene er konsistente med årsregnskapet.


Konklusjon om registrering og dokumentasjon

Basert på vår revisjon av årsregnskapet som beskrevet ovenfor, og kontrollhandlinger vi har funnet nødvendig i henhold til internasjonal standard for attestasjonsoppdrag (ISAE) 3000 "Attestasjonsoppdrag som ikke er revisjon eller forenklet revisorkontroll av historisk finansiell informasjon", mener vi at ledelsen, med unntak for manglende føring av prosjektregnskap omtalt i avsnittet grunnlag for konklusjon med forbehold, har oppfylt sin plikt til å sørge for ordentlig og oversiktlig registrering og dokumentasjon av selskapets regnskapsopplysninger i samsvar med lov og god bokføringskikk i Norge.

Andre forhold

Denne beretning erstatter tidligere avgitt beretning, datert 30.06.2012, som ble avgitt ved utløpet av lovens frist for avholdelse av generalforsamling. Fullstendig årsregnskap og årsberetning var på dette tidspunkt ikke avgitt av styret og daglig leder.

Haugesund, 16.08.2012
Deloitte AS



Asbjørn Rogde
statsautorisert revisor