



ÅRSREGNSKAPET FOR REGNSKAPSÅRET 2020 - GENERELL INFORMASJON

Enheten

Organisasjonsnummer: 817 772 552
Organisasjonsform: Aksjeselskap
Foretaksnavn: RIMFROST HOLDING AS
Forretningsadresse: Fosnavåg Brygge
6090 FOSNAVÅG

Regnskapsår

Årsregnskapets periode: 01.01.2020 - 31.12.2020

Konsern

Mørselskap i konsern: Ja
Konsernregnskap lagt ved: Ja

Regnskapsregler

Regler for små foretak benyttet: Nei
Benyttet ved utarbeidelsen av årsregnskapet til selskapet: Regnskapslovens alminnelige regler
Benyttet ved utarbeidelsen av årsregnskapet til konsernet: Regnskapslovens alminnelige regler

Årsregnskapet fastsatt av kompetent organ

Bekreftet av representant for selskapet: Stig Rune Remøy
Dato for fastsettelse av årsregnskapet: 19.05.2021

Grunnlag for avgivelse

År 2020: Årsregnskapet er elektronisk innlevert
År 2019: Tall er hentet fra elektronisk innlevert årsregnskap fra 2020

Det er ikke krav til at årsregnskapet m.v. som sendes til Regnskapsregisteret er undertegnet. Kontrollen på at dette er utført ligger hos revisor/enhetens øverste organ. Sikkerheten ivaretas ved at innsender har rolle/rettighet for innsending av årsregnskapet via Altinn, og ved at det bekreftes at årsregnskapet er fastsatt av kompetent organ.

Brønnøysundregistrene, 07.08.2022



Resultatregnskap

Beløp i: NOK	Note	2020	2019
RESULTATREGNSKAP			
Kostnader			
Lønnskostnad	2		
Annen driftskostnad	2	836 864	2 110 796
Sum kostnader		836 864	2 110 796
Driftsresultat		-836 864	-2 110 796
Finansinntekter og finanskostnader			
Inntekt på investering i datterselskap		157 698 926	70 628 556
Renteinntekt fra foretak i samme konsern		3 469 102	3 026 988
Annen renteinntekt		537 021	813
Annen finansinntekt		503 751	
Sum finansinntekter		162 208 800	73 656 357
Rentekostnad til foretak i samme konsern		948 902	415 595
Annen rentekostnad		4 982 652	
Annen finanskostnad		246 940	520 154
Sum finanskostnader		6 178 494	935 749
Netto finans		156 030 306	72 720 608
Ordinært resultat før skattekostnad		155 193 442	70 609 812
Skattekostnad på ordinært resultat	5	31 863 357	15 534 159
Ordinært resultat etter skattekostnad		123 330 085	55 075 653
Årsresultat		123 330 085	55 075 653
Årsresultat etter minoritetsinteresser		123 330 085	55 075 653
Totalresultat		123 330 085	55 075 653
Overføringer og disponeringer			
Konsernbidrag			575 887
Udekket tap			5 571
Avsatt til annen egenkapital		123 330 085	54 494 195



Resultatregnskap

Beløp i: NOK	Note	2020	2019
Sum overføringer og disponeringer	6	123 330 085	55 075 653



Balanse

Beløp i: NOK	Note	2020	2019
BALANSE - EIENDELER			
Anleggsmidler			
Immaterielle eiendeler			
Utsatt skattefordel	5		
Finansielle anleggsmidler			
Investering i datterselskap	3	380 857 502	110 375 000
Lån til foretak i samme konsern	4		
Lån til tilknyttet selskap og felles kontrollert virksomhet	4		
Sum finansielle anleggsmidler		380 857 502	110 375 000
Sum anleggsmidler		380 857 502	110 375 000
Omløpsmidler			
Varer			
Fordringer			
Andre kortsiktige fordringer		9 375	404 559
Konsernfordringer	4	223 468 297	71 531 443
Sum fordringer		223 477 672	71 936 002
Bankinnskudd, kontanter og lignende			
Bankinnskudd, kontanter o.l.		702 437	73 401 530
Sum bankinnskudd, kontanter og lignende		702 437	73 401 530
Sum omløpsmidler		224 180 109	145 337 532
SUM EIENDELER		605 037 611	255 712 532
BALANSE - EGENKAPITAL OG GJELD			
Egenkapital			
Innskutt egenkapital			
Aksjekapital	6, 7	35 937 632	30 030 000
Beholdning av egne aksjer	6		



Balanse

Beløp i: NOK	Note	2020	2019
Overkurs	6	159 432 368	70 000 000
Annen innskutt egenkapital	6		
Sum innskutt egenkapital		195 370 000	100 030 000
Opptjent egenkapital			
Annen egenkapital	6	177 824 281	54 494 195
Udekket tap	6		
Sum opptjent egenkapital		177 824 281	54 494 195
Sum egenkapital		373 194 281	154 524 195
Gjeld			
Langsiktig gjeld			
Annen langsiktig gjeld			
Konvertible lån	7	155 000 000	
Langsiktig konserngjeld	4		75 700 050
Sum annen langsiktig gjeld		155 000 000	75 700 050
Sum langsiktig gjeld		155 000 000	75 700 050
Kortsiktig gjeld			
Leverandørgjeld	4	46 875	553 999
Kortsiktig konserngjeld	4	71 585 604	24 934 287
Annen kortsiktig gjeld		5 210 852	
Sum kortsiktig gjeld		76 843 331	25 488 286
Sum gjeld		231 843 331	101 188 336
SUM EGENKAPITAL OG GJELD		605 037 611	255 712 532



Konsernets resultatregnskap

Beløp i: NOK	Note	2020	2019
RESULTATREGNSKAP			
Inntekter			
Salgsinntekt	4	285 836 906	304 379 133
Offentlig tilskudd		636 000	
Sum inntekter		286 472 906	304 379 133
Kostnader			
Varekostnad		119 402 963	140 237 618
Lønnskostnad	5	19 715 867	14 211 735
Avskrivning av driftsmidler og immaterielle eiendeler	6	438 384	157 061
Annen driftskostnad	5, 7	42 514 001	69 362 762
Sum kostnader		182 071 215	223 969 176
Driftsresultat		104 401 691	80 409 958
Finansinntekter og finanskostnader			
Renteinntekt fra foretak i samme konsern		311 703	
Annen finansinntekt	3	25 688 891	7 826 180
Sum finansinntekter		26 000 594	7 826 180
Rentekostnad til foretak i samme konsern			531 389
Annen finanskostnad	3	28 283 065	7 928 279
Sum finanskostnader		28 283 065	8 459 668
Netto finans		-2 282 471	-633 488
Ordinært resultat før skattekostnad		102 119 220	79 776 469
Skattekostnad på ordinært resultat	11	28 796 760	17 113 696
Ordinært resultat etter skattekostnad		73 322 460	62 662 773
Årsresultat	12	73 322 460	62 662 773
Årsresultat etter minoritetsinteresser		73 322 460	62 662 773
Totalresultat		73 322 460	62 662 773



Konsernets resultatregnskap

Beløp i: NOK	Note	2020	2019
Overføringer og disponeringer			
Avsatt til annen egenkapital		73 322 460	62 662 773
Sum overføringer og disponeringer		73 322 460	62 662 773



Konsernets balanse

Beløp i: NOK	Note	2020	2019
BALANSE - EIENDELER			
Anleggsmidler			
Immaterielle eiendeler			
Konsesjoner, patenter o.l.	6		
Utsatt skattefordel	11	510 868	2 392 482
Sum immaterielle eiendeler		510 868	2 392 482
Varige driftsmidler			
Driftsløsøre, inventar o.a. utstyr	6	1 865 150	700 032
Sum varige driftsmidler		1 865 150	700 032
Finansielle anleggsmidler			
Lån til foretak i samme konsern	8	8 588 669	
Investeringer i tilknyttet selskap	8		
Investeringer i aksjer og andeler	2		
Kontrakt skip	6	156 565 299	
Andre langsiktige fordringer		11 346 000	
Sum finansielle anleggsmidler		176 499 968	
Sum anleggsmidler		178 875 986	3 092 514
Omløpsmidler			
Varer			
Sum varer	9	651 810 416	533 999 160
Fordringer			
Kundefordringer	8	30 656 266	39 344 164
Andre kortsiktige fordringer		9 412 809	12 336 851
Sum fordringer		40 069 075	51 681 016
Investeringer			
Aksjer og andeler i foretak i samme konsern	2		
Markedsbaserte aksjer	2		
Bankinnskudd, kontanter og lignende			
Bankinnskudd, kontanter o.l.	10	164 376 326	136 531 820



Konsernets balanse

Beløp i: NOK	Note	2020	2019
Sum bankinnskudd, kontanter og lignende		164 376 326	136 531 820
Sum omløpsmidler		530 350 609	455 212 416
SUM EIENDELER		709 226 595	458 304 930

BALANSE - EGENKAPITAL OG GJELD

Egenkapital

Innskutt egenkapital

Aksjekapital	13	35 937 632	30 030 000
Beholdning av egne aksjer	13		
Overkurs		159 432 368	70 000 000
Sum innskutt egenkapital		195 370 000	100 030 000

Opptjent egenkapital

Annen egenkapital		304 208 200	228 947 343
Sum opptjent egenkapital		304 208 200	228 947 343

Sum egenkapital

	12	499 578 200	328 977 343
--	----	--------------------	--------------------

Gjeld

Langsiktig gjeld

Utsatt skatt	11		
Annen langsiktig gjeld			
Konvertible lån	13	155 000 000	
Langsiktig konserngjeld	8		75 700 050
Sum annen langsiktig gjeld		155 000 000	75 700 050

Sum langsiktig gjeld

		155 000 000	75 700 050
--	--	--------------------	-------------------

Kortsiktig gjeld

Leverandørgjeld	8	10 877 844	21 002 377
Betalbar skatt	11	717 595	
Skyldig offentlige avgifter		2 704 291	1 174 429
Kortsiktig konserngjeld	8	26 086 242	15 371 679
Annen kortsiktig gjeld		14 262 423	16 079 051



Konsernets balanse

Beløp i: NOK	Note	2020	2019
Sum kortsiktig gjeld		54 648 395	53 627 537
Sum gjeld		209 648 395	129 327 587
SUM EGENKAPITAL OG GJELD		709 226 595	458 304 930



Admincontrol

List of Signatures Page 1/1

Rimfrost Holding AS - Konsernregnskap + årsberetning 2020.pdf

Name	Method	Signed at
Hopen, Tore	BANKID_MOBILE	2021-05-20 13:25 GMT+02
Tønseth, Tore Andreas	BANKID_MOBILE	2021-05-20 13:23 GMT+02
Almestad, Anders	BANKID_MOBILE	2021-05-19 20:16 GMT+02
Hatteland, Stig	BANKID_MOBILE	2021-05-19 13:25 GMT+02
Remøy, Stig Rune	BANKID	2021-05-19 13:03 GMT+02
Kjølås, Wenche	BANKID_MOBILE	2021-05-20 21:09 GMT+02



This file is sealed with a digital signature. The seal is a guarantee for the authenticity of the document.
External reference: 219BCB74005742F2998E29FBE7684E76



Konsernregnskap 2020 Rimfrost Holding AS

Resultatregnskap
Balanse
Kontantstrøm
Noter til regnskapet

Org.nr.:



This file is sealed with a digital signature.
The seal is a guarantee for the authenticity
of the document.

Document ID:
219BCB74005742F2998E29FBE7684E76



Resultatregnskap konsern

Rimfrost Holding AS

Driftsinntekter og driftskostnader	Note	2020	2019
Salgsinntekt	4	285 836 906	304 379 133
Offentlig tilskudd		636 000	0
Sum driftsinntekter		286 472 906	304 379 133
Varekostnad		119 402 963	140 237 618
Lønnskostnad	5	19 715 867	14 211 735
Avskrivning av driftsmidler og immaterielle eiendeler	6	438 384	157 061
Annen driftskostnad	5, 7	42 514 001	69 362 762
Sum driftskostnader		182 071 215	223 969 176
Driftsresultat		104 401 691	80 409 958
Finansinntekter og finanskostnader			
Renteinntekt fra foretak i samme konsern		311 703	0
Annen finansinntekt	3	25 688 891	7 826 180
Rentekostnad til foretak i samme konsern		0	531 389
Annen finanskostnad	3	28 283 065	7 928 279
Resultat av finansposter		-2 282 471	-633 488
Ordinært resultat før skattekostnad		102 119 220	79 776 469
Skattekostnad på ordinært resultat	11	28 796 760	17 113 696
Årsresultat	12	73 322 460	62 662 773
Overføringer			
Mottatt konsernbidrag		92 487 583	54 499 766
Avsatt konsernbidrag		92 487 583	54 499 766
Avsatt til annen egenkapital		73 322 460	62 662 773
Sum disponert		73 322 460	62 662 773



This file is sealed with a digital signature.
The seal is a guarantee for the authenticity
of the document.

Document ID:
219BCB74005742F2998E29FBE7684E76



Balanse konsern

Rimfrost Holding AS

Eiendeler	Note	2020	2019
Anleggsmidler			
Immaterielle eiendeler			
Utsatt skattefordel	11	510 868	2 392 482
Sum immaterielle eiendeler		510 868	2 392 482
Varige driftsmidler			
Driftsløsøre, inventar o.a. utstyr	6	1 865 150	700 032
Sum varige driftsmidler		1 865 150	700 032
Finansielle anleggsmidler			
Lån til foretak i samme konsern	8	8 588 669	0
Kontrakt skip	6	156 565 299	0
Andre langsiktige fordringer		11 346 000	0
Sum finansielle anleggsmidler		176 499 968	0
Sum anleggsmidler		178 875 986	3 092 514
Omløpsmidler			
Varer			
Lager av varer og annen beholdning	9	325 905 208	266 999 580
Sum varer		325 905 208	266 999 580
Fordringer			
Kundefordringer	8	30 656 266	39 344 164
Andre kortsiktige fordringer		9 412 809	12 336 851
Sum fordringer		40 069 075	51 681 016
Bankinnskudd, kontanter o.l			
Bankinnskudd, kontanter o.l.	10	164 376 326	136 531 820
Sum bankinnskudd, kontanter o.l		164 376 326	136 531 820
Sum omløpsmidler		530 350 609	455 212 416
Sum eiendeler		709 226 595	458 304 930



This file is sealed with a digital signature.
The seal is a guarantee for the authenticity
of the document.

Document ID:
219BCB74005742F2998E29FBE7684E76



Balanse konsern

Rimfrost Holding AS

Egenkapital og gjeld	Note	2020	2019
Innskutt egenkapital			
Aksjekapital	13	35 937 632	30 030 000
Overkurs		159 432 368	70 000 000
Sum innskutt egenkapital		195 370 000	100 030 000
Opptjent egenkapital			
Annen egenkapital		304 208 200	228 947 343
Sum opptjent egenkapital		304 208 200	228 947 343
Sum egenkapital	12	499 578 200	328 977 343
Gjeld			
Annen langsiktig gjeld			
Konvertible lån	13	155 000 000	0
Langsiktig konserngjeld	8	0	75 700 050
Sum annen langsiktig gjeld		155 000 000	75 700 050
Kortsiktig gjeld			
Leverandørgjeld	8	10 877 844	21 002 377
Betalbar skatt	11	717 595	0
Skyldig offentlige avgifter		2 704 291	1 174 429
Kortsiktig konserngjeld	8	26 086 242	15 371 679
Annen kortsiktig gjeld		14 262 423	16 079 051
Sum kortsiktig gjeld		54 648 395	53 627 537
Sum gjeld		209 648 395	129 327 587
Sum egenkapital og gjeld		709 226 595	458 304 930

Ålesund, den
Styret i Rimfrost Holding AS

Anders Almestad
Styreleder

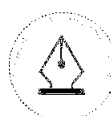
Stig Rune Remøy
Styremedlem, daglig leder

Wenche Kjøllås
Styremedlem

Tore Hopen
Styremedlem

Stig Hatteland
Styremedlem

Tore Andreas Tønseth
Styremedlem



This file is sealed with a digital signature.
The seal is a guarantee for the authenticity
of the document.

Document ID:
219BCB74005742F2998E29FBE7684E76



Indirekte kontantstrøm

Rimfrost Holding AS

Kontantstrømmer fra operasjonelle aktiviteter	Note	2020	2019
Resultat før skattekostnad		102 119 220	79 776 469
Ordinære avskrivninger		438 384	157 061
Endring i varelager		-58 905 628	60 250 962
Endring i kundefordringer		8 687 898	-17 239 719
Endring i leverandørgjeld		-10 124 533	278 139
Effekt av valutakursendringer		1 812 117	780 255
Endring i andre tidsavgrensingsposter		-7 722 675	3 468 696
Netto kontantstrøm fra operasjonelle aktiviteter		36 304 784	127 471 862
Kontantstrømmer fra investeringsaktiviteter			
Utbetalinger ved kjøp av varige driftsmidler		-1 588 631	-249 773
Utbetaling kontrakt skip		-167 911 299	0
Netto kontantstrøm fra investeringsaktiviteter		-169 499 930	-249 773
Kontantstrømmer fra finansieringsaktiviteter			
Innbetalinger ved opptak av ny langsiktig gjeld		155 000 000	0
Innbetalinger av egenkapital		30 000 000	0
Endring konsernposter		-23 960 348	-16 734 356
Netto kontantstrøm fra finansieringsaktiviteter		161 039 652	-16 734 356
Netto endring i kontanter og kontantekvivalenter		27 844 506	110 487 733
Beh. av kont. og kontantekvivalenter ved per. begynnelse		136 531 820	26 044 086
Beh. av kont. og kontantekvivalenter ved per. slutt		164 376 326	136 531 820



This file is sealed with a digital signature.
The seal is a guarantee for the authenticity
of the document.

Document ID:
219BCB74005742F2998E29FBE7684E76

Noter til konsernregnskapet 2020

Note 1 Regnskapsprinsipper

Årsregnskapet er satt opp i samsvar med regnskapsloven og god regnskapsskikk for øvrige foretak.

Konsolideringsprinsipper

Konsernregnskapet er utarbeidet som om konsernet var én økonomisk enhet. Transaksjoner og mellomværende mellom selskapene i konsernet er eliminert. Konsernregnskapet er utarbeidet etter ensartede prinsipper, ved at datterselskapet følger de samme regnskapsprinsipper som morselskapet.

Kjøpte datterselskaper regnskapsføres i konsernregnskapet basert på morselskapets anskaffelseskost. Anskaffelseskost tilordnes identifiserbare eiendeler og gjeld i datterselskapet, som oppføres i konsernregnskapet til virkelig verdi på oppkjøpstidspunktet. Eventuell merverdi eller mindreverdi ut over hva som kan henføres til identifiserbare eiendeler og gjeld balanseføres som goodwill. Merverdier i konsernregnskapet avskrives lineært over de oppkjøpte eiendelenes forventede levetid.

Bruk av estimater

Utarbeidelse av regnskap i samsvar med regnskapsloven krever bruk av estimater. Videre krever anvendelse av selskapets regnskapsprinsipper at ledelsen må utøve skjønn. Områder som i stor grad inneholder slike skjønsmessige vurderinger, høy grad av kompleksitet, eller områder hvor forutsetninger og estimater er vesentlige for årsregnskapet, er beskrevet i notene.

Salgsinntekter

Inntekter ved salg av varer og tjenester vurderes til virkelig verdi av vederlaget, netto etter fradrag for merverdiavgift, returer, rabatter og andre avslag. Salg av tjenester inntektsføres etter hvert som de er levert.

Klassifisering og vurdering av balanseposter

Eiendeler bestemt til varig eie eller bruk er klassifisert som anleggsmidler. Anleggsmidler er vurdert til anskaffelseskost. Omløpsmidler og kortsiktig gjeld omfatter normalt poster som forfaller til betaling innen ett år etter balansedagen, samt poster som knytter seg til varekretsløpet. Omløpsmidler vurderes til laveste verdi av anskaffelseskost og antatt virkelig verdi. Fordringer klassifiseres som omløpsmidler hvis de skal tilbakebetales i løpet av ett år. For gjeld er analoge kriterier lagt til grunn. Første års avdrag på langsiktige fordringer og langsiktig gjeld klassifiseres likevel ikke som omløpsmiddel og kortsiktig gjeld.

Immaterielle eiendeler

Utgifter til utvikling balanseføres i den grad det kan identifiseres en fremtidig økonomisk fordel knyttet til utvikling av en identifiserbar immateriell eiendel og utgiftene kan måles pålitelig. I motsatt fall kostnadsføres slike utgifter løpende. Balanseført utvikling avskrives lineært over økonomisk levetid.

Varige driftsmidler

Varige driftsmidler balanseføres og avskrives til restverdi over driftsmidlenes forventede utnyttbare levetid. Ved endring i avskrivningsplan fordeles virkningen over gjenværende avskrivningstid ("knekkpunktmetoden"). Vedlikehold av driftsmidler kostnadsføres løpende. Påkostninger eller forbedringer tillegges driftsmidlets kostpris og avskrives i takt med driftsmidlet. Skillet mellom vedlikehold og påkostning/forbedring regnes i forhold til driftsmidlets stand ved kjøp av driftsmidlet. Tomter avskrives ikke.

Nedskrivning av anleggsmidler

Ved indikasjon på at balanseført verdi av et anleggsmiddel er høyere enn virkelig verdi, foretas det test for verdifall. Testen foretas for det laveste nivå av anleggsmidler som har selvstendige kontantstrømmer. Hvis balanseført verdi er høyere enn både salgsverdi og gjenvinnbart beløp, foretas det nedskrivning til det høyeste av salgsverdi og gjenvinnbart beløp. Gjenvinnbart beløp er det høyeste av netto salgsverdi og bruksverdi. Bruksverdi er nåverdi av fremtidige kontantstrømmer knyttet til eiendelen. Tidligere nedskrivninger, med unntak for nedskrivning av goodwill, reverseres hvis grunnlaget for nedskrivningen ikke lenger er til stede.



This file is sealed with a digital signature.
The seal is a guarantee for the authenticity
of the document.

Document ID:
219BCB74005742F2998E29FBE7684E76

Noter til konsernregnskapet 2020

Investeringer i andre selskaper

Kostmetoden brukes som prinsipp for investeringer i andre selskaper. Kostprisen økes når midler tilføres ved kapitalutvidelse. Utbytte/konsernbidrag fra datterselskap regnskapsføres det samme året som datterselskapet avsetter beløpet. Utbytte fra andre selskaper regnskapsføres som finansinntekt når utbyttet er vedtatt. Investeringene blir nedskrevet til virkelig verdi dersom verdifallet ikke er forbigående.

Varer

Lager av innkjøpte varer er vurdert til det laveste av anskaffelseskost etter FIFO-prinsippet, og netto salgsverdi. Egentilvirkede ferdigvarer og varer under tilvirkning vurderes til variabel tilvirkningskost.

Fordringer

Kundefordringer og andre fordringer er oppført i balansen til pålydende etter fradrag for avsetning til forventet tap. Avsetning for tap gjøres på grunnlag av individuelle vurderinger av de enkelte fordringene.

Valuta

Fordringer og gjeld i utenlandsk valuta vurderes etter kursen ved regnskapsårets slutt. Kursgevinster og kurstap knyttet til varesalg og varekjøp i utenlandsk valuta føres som salgsinntekter og varekostnad.

Skatt

Skattekostnaden i resultatregnskapet omfatter både periodens betalbare skatt og endring i utsatt skatt. Utsatt skatt beregnes med 22 % på grunnlag av de midlertidige forskjeller som eksisterer mellom regnskapsmessige og skattemessige verdier, samt eventuelt ligningsmessig underskudd til fremføring ved utgangen av regnskapsåret. Skatteøkende og skattereduserende midlertidige forskjeller som reverserer eller kan reversere i samme periode er utlignet og nettoført. Netto utsatt skattefordel balanseføres i den grad det er sannsynlig at denne kan bli utnyttet.

Kontantstrømpoppstilling

Kontantstrømpoppstillingen utarbeides etter den indirekte metoden. Kontanter og kontantekvivalenter omfatter kontanter, bankinnskudd og andre kortsiktige, likvide plasseringer som umiddelbart og med uvesentlig kursrisiko kan konverteres til kjente kontantbeløp og med gjenværende løpetid mindre enn tre måneder fra anskaffelsesdato.

Regnskapsprinsippene er for øvrig nærmere omtalt i de tilhørende noter til de enkelte regnskapspostene.



This file is sealed with a digital signature.
The seal is a guarantee for the authenticity
of the document.

Document ID:
219BCB74005742F2998E29FBE7684E76



Noter til konsernregnskapet 2020

Note 2 Selskap i konsernet

Selskap	Aksjekapital	Eierandel	
Rimfrost Holding AS	35 937 632		Morselskap
Rimfrost AS	30 000 000	100 %	Datterselskap
Rimfrost Antarctic AS	30 030 000	100 %	Datterselskap
Rimfrost Antarctic II AS	30 000	100 %	Datterselskap
Rimfrost US		100 %	Datterselskap
Rimfrost NZ Ltd	NZD 7 850 100	100 %	Datterselskap

Note 3 Poster slått sammen i regnskapet

Finansinntekter	2020	2019
Valutagevinst	24 748 030	7 364 139
Andre renteinntekter	940 861	462 041
Sum finansinntekter	25 688 891	7 826 180

Finanskostnader	2020	2019
Valutatap	23 210 704	7 918 211
Andre rentekostnader	5 072 361	10 068
Sum finanskostnader	28 283 065	7 928 279

Note 4 Salgsinntekter

Per virksomhetsområde	2020	2019
Omsetning av krillprodukter	270 414 109	295 961 738
Management	15 422 797	8 417 395
Sum	285 836 906	304 379 133

Konsernet omsetter krillprodukter i internasjonalt marked.



This file is sealed with a digital signature.
The seal is a guarantee for the authenticity
of the document.

Document ID:
219BCB74005742F2998E29FBE7684E76



Noter til konsernregnskapet 2020

Note 5 Lønnskostnader

Lønnskostnader	2020	2019
Lønninger	14 966 594	10 216 086
Arbeidsgiveravgift	2 089 372	1 557 966
Pensjonskostnader	749 480	597 018
Andre lønnsrelaterte ytelser	1 185 925	788 266
Innleid personell	724 496	1 052 399
Sum	19 715 867	14 211 735

Gjennomsnittlig antall årsverk sysselsatt i regnskapsåret 16 12

Det er utbetalt kr 200 000 i honorar til styret i 2020.

Det er ikke gitt lån/sikkerhetsstillelse til daglig leder, styrets leder eller andre nærstående parter.

OTP

Selskapet er pliktig til å ha tjenstepensjonsordning etter lov om obligatorisk tjenstepensjon. Selskapets pensjonsordninger tilfredsstiller kravene i denne lov.

Revisor

Kostnadsført honorar til revisor for 2020 utgjør:

Lovpålagt revisjon	726 485
Skatterådgivning	69 688
Andre tjenester	131 562
Sum honorar til revisor	927 735

Av honoraret til revisor utgjør NOK 305 235 honorar til BDO New Zealand.

Note 6 Anleggsmidler

	Driftsløse, inventar o.a.	Påkostning leide lokaler	Sum
Anskaffelseskost pr. 01.01	2 135 540	133 513	2 269 053
Avgang solgte driftsmidler	0	0	0
Tilgang kjøpte driftsmidler	202 283	1 386 348	1 588 631
Anskaffelseskost 31.12	2 337 823	1 519 861	3 857 684
Akkumulerte avskrivninger	1 688 673	303 861	1 992 534
Bokført verdi 31.12	649 150	1 216 000	1 865 150
Årets ordinære avskrivninger	134 523	303 861	438 384
Økonomisk levetid	5-10 år	10-25 år	

Det er inngått kontrakt vedrørende levering av nytt fartøy. Fartøyet forventes levert i år 2022.



This file is sealed with a digital signature. The seal is a guarantee for the authenticity of the document.

Document ID:
219BCB74005742F2998E29FBE7684E76

Noter til konsernregnskapet 2020

Note 7 Leieavtaler

Rimfrost AS har inngått langsiktige leieavtaler for kontorlokaler. Årets leie er bokført med NOK 1 489 873. Det er videre inngått avtale om leie av kontorinnredning og møbler. Leieperioden er 60 måneder. Årets leier er bokført med NOK 236 583.

Note 8 Mellomværende med selskap i samme konsern

Fordringer	2020	2019
Kundefordringer	5 417 692	6 347 900
Andre kortsiktige fordringer	0	0
Sum fordringer	5 417 692	6 347 900
Gjeld	2020	2019
Langsiktig gjeld	0	75 700 000
Leverandørgjeld	820 607	924 688
Kortsiktig gjeld	26 086 242	15 371 679
Sum gjeld	26 906 849	91 996 367

Rimfrost Holding AS har avgitt konsernbidrag på kr 118 573 825, og mottatt konsernbidrag uten skattemessig effekt på kr 92 487 584. Er presentert som netto kortsiktig konserngjeld i regnskapet.

Note 9 Varer

Varebeholdningen består av bearbejdede krillprodukter og handelsvarer som er vurdert til laveste verdi av gjennomsnittlig anskaffelseskost og netto salgsverdi.

	2020	2019
Råvarer og innkjøpte halvfabrikater	106 378 071	196 062 342
Varer under tilvirkning	16 644 676	7 682 131
Egentilvirkede ferdigvarer	132 980 866	63 255 107
Innkjøpte handelsvarer	69 901 595	0
Sum	325 905 208	266 999 580

Note 10 Bankinnskudd

	2020	2019
Bundne skattetrekksmidler	646 557	665 950





Noter til konsernregnskapet 2020

Note 11 Skatt

Skatter kostnadsføres når de påløper, det vil si at kostnaden er knyttet til det regnskapsmessige resultat før skatt. Skattekostnaden består av betalbar skatt (skatt på årets skattepliktige inntekt) og endring netto utsatt skatt.

Oversikt over midlertidige forskjeller:

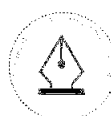
	2020	2019
Varige driftsmidler	-94 226	-147 650
Varebeholdning	-9 622 078	-9 673 467
Fordringer	0	-40 549
Langsiktige fordringer utl. valuta	0	139 622
Gevinst- og tapskonto	0	5 734 400
Finansieringskostnader	20 929 849	0
Akkumulert fremførbart underskudd	0	0
Kredittfradrag til fremføring	-5 650 132	0
Avskåret rentefradrag	-6 887 768	-6 887 768
Grunnlag for beregning av utsatt skatt	-1 324 355	-10 875 412
Utsatt skattefordel	510 868	2 392 591

Årets skattekostnad	2020	2019
Resultatført skatt på ordinært resultat:		
Betalbar skatt	0	0
Endring utsatt skatt	2 101 124	1 361 875
Beregnet skatt konsernbidrag	26 086 242	15 371 729
Skatt utland	609 394	380 092
Skattekostnad ordinært resultat	28 796 760	17 113 696

Betalbar skatt i balansen:		
Skatt utland	717 595	0
Sum betalbar skatt i balansen	717 595	0

Note 12 Egenkapital

	Aksjekapital	Overkurs	Annen egenkapital	Sum egenkapital
Pr. 01.01	30 030 000	70 000 000	228 947 343	328 977 343
Emisjon	5 907 632	99 792 368	0	105 700 000
Emisjonskostnader	0	-10 360 000	0	-10 360 000
Årets resultat	0	0	73 322 460	73 322 460
Valutomregninger	0	0	1 938 397	1 938 397
Pr 31.12	35 937 632	159 432 368	304 208 200	499 578 200



This file is sealed with a digital signature.
The seal is a guarantee for the authenticity
of the document.

Document ID:
219BCB74005742F2998E29FBE7684E76



Noter til konsernregnskapet 2020

Note 13 Aksjekapital og aksjonærinformasjon

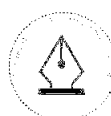
<u>Aksjekapital</u>	<u>Antall</u>	<u>Pålydende</u>	<u>Balanseført</u>
Ordinære aksjer	35 901 730	1,001	35 937 632

Aksjekapitalen eies av følgende aksjonærer:

<u>Aksjonærer:</u>	<u>Antall aksjer</u>	<u>Eierandel</u>	<u>Stemmeandel</u>
SRR Invest AS	32 726 689	91,2 %	91,2 %
Octavius AS	1 500 000	4,2 %	4,2 %
Jakob Hatteland Holding AS	558 347	1,6 %	1,6 %
Ronja Capital II AS	558 347	1,6 %	1,6 %
Farvatn Private Equity AS	384 624	1,1 %	1,1 %
Farvatn Medinvestering 2 AS	173 723	0,5 %	0,5 %
Sum	35 901 730	100 %	100 %

Rimfrost Holding AS er et 91,2% eid datterselskap av SRR Invest AS, som har forretningskontor i Fosnavåg i Herøy kommune. Konsernregnskap er utarbeidet.

Det er inngått avtale om konvertering av konvertibelt lån med frist 30.06.2021.



This file is sealed with a digital signature.
The seal is a guarantee for the authenticity
of the document.

Document ID:
219BCB74005742F2998E29FBE7684E76



RIMFROST HOLDING AS ÅRSBERETNING 2020

Virksomhetens art

Rimfrost Holding AS ble etablert den 14. september 2016 og selskapets formål er å investere i aksjer og andeler, samt å drive annen virksomhet som står i forbindelse med dette. Selskapet er lokalisert i Fosnavåg, Herøy Kommune.

Fortsatt drift

I samsvar med regnskapslovens §3-3 bekreftes det at forutsetningen om fortsatt drift er lagt til grunn ved utarbeidelsen av regnskapet.

Arbeidsmiljø, personale og likestilling

I selskapet er det ingen egne ansatte pr. 31.12.2020. Ved valg av styremedlemmer tar selskapet sikte på at det ikke skal forekomme forskjellsbehandling grunnet kjønn.

Styret i selskapet består av 5 menn og en kvinne. Selskapet forurensrer ikke det ytre miljø.

Ved utgangen av regnskapsåret hadde konsernet 16 ansatte. Av disse er 6 kvinner. Ved ansettelser vektlegger selskapet faglige kvalifikasjoner og tidligere erfaringer, og konsernet har som policy å unngå diskriminering basert på alder, kjønn, legning og religion.

Diskriminering

Selskapet arbeider aktivt for å fremme diskrimineringslovens formål innenfor vår virksomhet. Aktivitetene omfatter blant annet rekruttering, lønns- og arbeidsvilkår, forfremmelse, utviklingsmuligheter og beskyttelse mot trakassering. Etter styrets vitende forekommer det ikke diskriminering i selskapet.

Finansiell risiko

Selskapet har et aktivt forhold til valutarisiko, men det er pr tiden ikke inngått avtaler som regulerer dette.

Rimfrost Holding AS
Årsberetning

1



This file is sealed with a digital signature.
The seal is a guarantee for the authenticity
of the document.

Document ID:
219BCB74005742F2998E29FBE7684E76



Regnskap Rimfrost Holding AS

I driftsåret 2020 hadde selskapet driftskostnader på NOK 0,8 millioner og et driftsresultat på NOK -0,8 millioner. Etter netto finansposter på NOK 156,0 millioner og en skattekostnad på NOK 31,9 millioner fremkom årsresultatet på NOK 123,3 millioner.

Styret foreslår at årets overskudd disponeres slik:

Mottatt konsernbidrag	kr 92 487 583
Avsatt konsernbidrag	kr 92 487 583
<u>Avsatt til annen egenkapital</u>	<u>kr 123 330 085</u>
Sum overføringer	<u>kr 123 330 085</u>

Ved årsskiftet hadde selskapet en totalbalanse på NOK 605 millioner. Anleggsmidlene utgjorde NOK 380,9 millioner og omløpsmidlene utgjorde NOK 224,2 millioner. Selskapets bokførte egenkapital utgjorde NOK 373,2 millioner, langsiktig gjeld utgjorde NOK 155 millioner og den kortsiktige gjelden utgjorde NOK 76,8 millioner.

Regnskap konsern Rimfrost Holding AS

I driftsåret 2020 hadde konsernet driftsinntekter på NOK 286,5 millioner, driftskostnader på NOK 182,1 millioner og et driftsresultat på NOK 104,4 millioner. Etter netto finansposter på NOK -2,3 millioner og en skattekostnad på NOK 28,8 millioner fremkom årsresultatet på NOK 73,3 millioner.

Ved årsskiftet hadde konsernet en totalbalanse på NOK 709,2 millioner. Anleggsmidlene utgjorde NOK 178,9 millioner og omløpsmidlene utgjorde NOK 530,3 millioner. Konsernets bokførte egenkapital utgjorde NOK 499,6 millioner. Langsiktig gjeld utgjorde NOK 155 millioner og den kortsiktige gjelden utgjorde NOK 54,6 millioner.

Andre forhold

Det er i 2021 planlagt at konvertibelt langsiktig gjeld på NOK 155 millioner NOK konverteres til egenkapital.

Ett selskap i konsernet ble i 2018 saksøkt i Norge av Aker Biomarine vedrørende patenter som Rimfrost-gruppen eier. Rimfrost vant på samtlige punkt i Tingretten i 2019. Saken ble anket av motpart og dom fra lagmannsretten kom i Mai 2020 der Rimfrost igjen vant på samtlige punkt og ble tilkjent dekning av saksomkostninger. Motpartens anke til Høyesterett ble forkastet. Rimfrost hevdet hele tiden at søksmålet er grunnløst.

Rimfrost-gruppen har ett høyteknologisk krillfartøy basert på Rimfrost sin patentbeskyttede teknologi under bygging. Forventet levering er i andre halvdel av 2022.

Rimfrost Holding AS
Årsberetning
2



This file is sealed with a digital signature.
The seal is a guarantee for the authenticity
of the document.

Document ID:
219BCB74005742F2998E29FBE7684E76



Det er etter det styret kjenner til ikke inntrådt andre forhold, som ikke er omtalt i årsregnskapet, etter regnskapsårets utgang som har betydning for selskapets stilling og resultat.

Fremtidig utvikling

Konsernets krillvirksomhet hadde ett godt salg i 2020, til tross for at Covid-19 påvirket salget i andre halvdel av 2020. For 2021 er salget stigende sammenlignet med den foregående 6 måneders perioden. Selskapet har i 2020 gjennomført ett større studie rettet mot oppdrett av laks som viser en svært positive resultat på vekstraten for oppdrettslaks. Det aktuelle produktet som er testet er basert på Rimfrost sin patenterte og unike teknologi som gir produkter av svært høy kvalitet. Dette i tillegg til Rimfrost sine eksisterende markeder vil danne ett god grunnlag for ytterlige inntektsstrømmer ved levering av nytt krillfartøy.

Styret vil gjerne takke alle ansatte for solid innsats og gode bidrag til selskapets utvikling i et krevende år med Covid 19.

Ålesund, den 19.mai 2021

Anders Almestad
Styreleder

Stig Remøy
Styremedlem

Wenche Kjølås
Styremedlem

Tore Hopen
Styremedlem

Tore Tønseth
Styremedlem

Stig Hatteland
Styremedlem

Rimfrost Holding AS
Årsberetning
3



This file is sealed with a digital signature.
The seal is a guarantee for the authenticity
of the document.

Document ID:
219BCB74005742F2998E29FBE7684E76



Årsregnskap 2020

Rimfrost Holding AS

Resultatregnskap
Balanse
Kontantstrøm
Noter til regnskapet

Org.nr.: 817 772 552



Resultatregnskap Rimfrost Holding AS

Driftsinntekter og driftskostnader	Note	2020	2019
Annen driftskostnad	2	836 864	2 110 796
Sum driftskostnader		836 864	2 110 796
Driftsresultat		-836 864	-2 110 796
Finansinntekter og finanskostnader			
Inntekt på investering i datterselskap		157 698 926	70 628 556
Renteinntekt fra foretak i samme konsern		3 469 102	3 026 988
Annen renteinntekt		537 021	813
Annen finansinntekt		503 751	0
Rentekostnad til foretak i samme konsern		948 902	415 595
Annen rentekostnad		4 982 652	0
Annen finanskostnad		246 940	520 154
Resultat av finansposter		156 030 306	72 720 608
Ordinært resultat før skattekostnad		155 193 442	70 609 812
Skattekostnad på ordinært resultat	5	31 863 357	15 534 159
Årsresultat		123 330 085	55 075 653
Overføringer			
Avsatt til dekning av tidligere udekket tap		0	5 571
Mottatt konsernbidrag		92 487 583	54 499 766
Avsatt konsernbidrag		92 487 583	55 075 653
Avsatt til annen egenkapital		123 330 085	54 494 195
Sum overføringer	6	123 330 085	55 075 653



Balanse
Rimfrost Holding AS

Eiendeler	Note	2020	2019
Anleggsmidler			
<i>Finansielle anleggsmidler</i>			
Investeringer i datterselskap	3	380 857 502	110 375 000
Sum finansielle anleggsmidler		380 857 502	110 375 000
Sum anleggsmidler		380 857 502	110 375 000
Omløpsmidler			
<i>Fordringer</i>			
Andre kortsiktige fordringer		9 375	404 559
Konsernfordringer	4	223 468 297	71 531 443
Sum fordringer		223 477 672	71 936 002
<i>Bankinnskudd, kontanter o.l</i>			
Bankinnskudd, kontanter o.l.		702 437	73 401 530
Sum bankinnskudd, kontanter o.l		702 437	73 401 530
Sum omløpsmidler		224 180 109	145 337 532
Sum eiendeler		605 037 611	255 712 532



Balanse
Rimfrost Holding AS

Egenkapital og gjeld	Note	2020	2019
Egenkapital			
<i>Innskutt egenkapital</i>			
Aksjekapital	6, 7	35 937 632	30 030 000
Overkurs	6	159 432 368	70 000 000
Sum innskutt egenkapital		195 370 000	100 030 000
<i>Opptjent egenkapital</i>			
Annen egenkapital	6	177 824 281	54 494 195
Sum opptjent egenkapital		177 824 281	54 494 195
Sum egenkapital		373 194 281	154 524 195
Gjeld			
<i>Annen langsiktig gjeld</i>			
Konvertible lån	7	155 000 000	0
Langsiktig konserngjeld	4	0	75 700 050
Sum annen langsiktig gjeld		155 000 000	75 700 050
<i>Kortsiktig gjeld</i>			
Leverandørgjeld	4	46 875	553 999
Kortsiktig konserngjeld	4	71 585 604	24 934 287
Annen kortsiktig gjeld		5 210 852	0
Sum kortsiktig gjeld		76 843 331	25 488 286
Sum gjeld		231 843 331	101 188 336
Sum egenkapital og gjeld		605 037 611	255 712 532

Ålesund, den
Styret i Rimfrost Holding AS

Anders Almestad
Styreleder

Stig Rune Remøy
Styremedlem, daglig leder

Wenche Kjølås
Styremedlem

Tore Hopen
Styremedlem

Stig Hatteland
Styremedlem

Tore Andreas Tønseth
Styremedlem



Indirekte kontantstrøm

Rimfrost Holding AS

Kontantstrømmer fra operasjonelle aktiviteter

Resultat før skattekostnad	155 193 442	70 609 812
Utbytte fra datterselskap	-157 698 926	-70 628 556
Endring i leverandørgjeld	-507 124	477 814
Endring i andre tidsavgrensningsposter	-4 753 965	-402 684
Netto kontantstrøm fra operasjonelle aktiviteter	-7 766 573	56 386

Kontantstrømmer fra investeringsaktiviteter

Utbetalinger ved kjøp av aksjer og andeler i andre foretak	250 000 000	0
Netto kontantstrøm fra investeringsaktiviteter	-250 000 000	0

Kontantstrømmer fra finansieringsaktiviteter

Innbetalinger ved opptak av ny langsiktig gjeld	155 000 000	0
Innbetalinger av egenkapital	30 000 000	0
Endring i konsernmellomværende	67 480	73 298 786
Netto kontantstrøm fra finansieringsaktiviteter	185 067 480	73 298 786

Netto endring i kontanter og kontantekvivalenter	-72 699 093	73 355 172
Beh. av kont. og kontantekvivalenter ved per. begynnelse	73 401 530	46 358
Beh. av kont. og kontantekvivalenter ved per. slutt	702 437	73 401 530



Noter til regnskapet 2020

Note 1 Regnskapsprinsipper

Årsregnskapet er satt opp i samsvar med regnskapsloven og god regnskapsskikk for øvrige foretak.

Bruk av estimater

Utarbeidelse av regnskap i samsvar med regnskapsloven krever bruk av estimater. Videre krever anvendelse av selskapets regnskapsprinsipper at ledelsen må utøve skjønn. Områder som i stor grad inneholder slike skjønsmessige vurderinger, høy grad av kompleksitet, eller områder hvor forutsetninger og estimater er vesentlige for årsregnskapet, er beskrevet i notene.

Klassifisering og vurdering av balanseposter

Eiendeler bestemt til varig eie eller bruk er klassifisert som anleggsmidler. Anleggsmidler er vurdert til anskaffelseskost. Omløpsmidler og kortsiktig gjeld omfatter normalt poster som forfaller til betaling innen ett år etter balansedagen, samt poster som knytter seg til varekretsløpet. Omløpsmidler vurderes til laveste verdi av anskaffelseskost og antatt virkelig verdi. Fordringer klassifiseres som omløpsmidler hvis de skal tilbakebetales i løpet av ett år. For gjeld er analoge kriterier lagt til grunn. Første års avdrag på langsiktige fordringer og langsiktig gjeld klassifiseres likevel ikke som omløpsmiddel og kortsiktig gjeld.

Investeringer i andre selskaper

Kostmetoden brukes som prinsipp for investeringer i andre selskaper. Kostprisen økes når midler tilføres ved kapitalutvidelse. Mottatte utdelinger resultatføres i utgangspunktet som inntekt. Utbytte/konsernbidrag fra datterselskap regnskapsføres det samme året som datterselskapet avsetter beløpet. Utbytte fra andre selskaper regnskapsføres som finansinntekt når utbyttet er vedtatt. Investeringene blir nedskrevet til virkelig verdi dersom verdifallet ikke er forbigående.

Skatt

Skattekostnaden i resultatregnskapet omfatter både periodens betalbare skatt og endring i utsatt skatt. Utsatt skatt beregnes med 22 % på grunnlag av de midlertidige forskjeller som eksisterer mellom regnskapsmessige og skattemessige verdier, samt eventuelt ligningsmessig underskudd til fremføring ved utgangen av regnskapsåret. Skatteøkende og skattereduserende midlertidige forskjeller som reverserer eller kan reversere i samme periode er utlignet og nettoført. Netto utsatt skattefordel balanseføres i den grad det er sannsynlig at denne kan bli nyttegjort.

Valuta

Fordringer og gjeld i utenlandsk valuta vurderes etter kursen ved regnskapsårets slutt. Kursgevinster og kurstap knyttet til varesalg og varekjøp i utenlandsk valuta føres som salgsinntekter og varekostnad.

Kontantstrømoppstilling

Kontantstrømoppstillingen utarbeides etter den indirekte metoden. Kontanter og kontantekvivalenter omfatter kontanter, bankinnskudd og andre kortsiktige, likvide plasseringer som umiddelbart og med uvesentlig kursrisiko kan konverteres til kjente kontantbeløp og med gjenværende løpetid mindre enn tre måneder fra anskaffelsesdato.

Regnskapsprinsippene er for øvrig nærmere omtalt i de tilhørende noter til de enkelte regnskapspostene.



Noter til regnskapet 2020

Note 2 Lønnskostnader, ingen ansatte

Det er utbetalt kr 200.000 i honorar til styret 2020.

Det er ikke gitt lån/sikkerhetsstillelse til daglig leder, styrets leder eller andre nærstående parter.

OTP

Selskapet har ingen ansatte og er følgelig ikke pliktet å til å ha tjenestepensjonsordning etter lov om obligatorisk tjenestepensjon.

Revisor

Kostnadsført honorar til revisor for 2020 utgjør kr 252 500,- ekskl.mva.

Lovpålagt revisjon	151 500
Skatterådgivning	43 000
Andre tjenester	58 000
Sum honorar til revisor	252 500

Note 3 Investering i datterselskap, tilknyttet selskap og felleskontrollert virksomhet

Investeringene i datterselskap regnskapsføres etter kostmetoden. Inntektsført resultat består av utbytte.

Selskap	Forretnings- kontor	Eier- /stemmeandel	Bokført verdi	Årets resultat	EK pr. 31.12
Rimfrost AS	Fosnavåg	100 %	110 315 000	119 307 198	282 793 282
Rimfrost Antarctic AS	Fosnavåg	100 %	270 456 932	-4 101 650	266 355 282
Rimfrost Antactic II AS	Fosnavåg	100 %	85 570	-55 570	30 000
Sum			380 857 502	115 149 978	549 178 564

Konsernregnskap utarbeides. Rimfrost Holding AS har forretningskontor i Fosnavåg i Herøy kommune.

Note 4 Mellomværende med selskap i samme konsern

Fordringer	2020	2019
Andre fordringer	223 468 297	71 531 443
Sum	223 468 297	71 531 443
Gjeld	2020	2019
Langsiktig gjeld	0	75 700 050
Leverandørgjeld	0	466 499
Kortsiktig gjeld	71 585 604	24 934 287
Sum	71 585 604	101 100 836

Selskapet har avgitt konsernbidrag på kr 118 573 825, og mottatt konsernbidrag uten skattemessig effekt på kr 92 487 583 med morselskap. Er presentert som netto kortsiktig konserngjeld i regnskapet. Selskap har avgitt konsernbidrag på kr 26 259 617, og mottatt på kr 157 698 926, er presentert som kortsiktig konserngjeld og kortsiktig konsernfordring i regnskapet.



Noter til regnskapet 2020

Note 5 Skatt

Årets skattekostnad	2020	2019
Resultatført skatt på ordinært resultat:		
Betalbar skatt	31 863 357	15 534 159
Endring i utsatt skattefordel	0	0
Skattekostnad ordinært resultat	31 863 357	15 534 159
Skattepliktig inntekt:		
Ordinært resultat før skatt	155 193 442	70 609 812
Permanente forskjeller	-10 360 000	0
Avgitt konsernbidrag	-144 833 442	-70 609 812
Skattepliktig inntekt	0	0
Betalbar skatt i balansen:		
Betalbar skatt på årets resultat	-2 830 406	-4 124
Betalbar skatt på avgitt konsernbidrag	-31 863 357	-15 534 159
Betalbar skatt på mottatt konsernbidrag	34 693 764	15 538 282
Sum betalbar skatt i balansen	0	0

Det er ikke midlertidige forskjeller mellom regnskapsmessige og skattemessige verdier.

Note 6 Egenkapital

	Aksjekapital	Overkurs	Annen egenkapital	Sum egenkapital
Pr. 01.01	30 030 000	70 000 000	54 494 195	154 524 195
Kapitalforhøyelse	5 907 632	99 792 368		105 700 000
Emisjonskostnader		-10 360 000	0	-10 360 000
Mottatt konsernbidrag			92 487 583	92 487 583
Avgitt konsernbidrag			-92 487 583	-92 487 583
Årets resultat			123 330 085	123 330 085
Pr 31.12	35 937 632	159 432 368	177 824 281	373 194 281



Noter til regnskapet 2020

Note 7 Aksjonærer

Aksjekapitalen i Rimfrost Holding AS pr. 31.12 består av:

	Antall	Pålydende	Bokført
Ordinære aksjer	35 901 730	1,001	35 937 632
Sum	35 901 730		35 937 632

Eierstruktur

Aksjonærer i % pr. 31.12:

	Ordinære	Eierandel	Stemmeandel
SRR Invest AS	32 726 689	91,2	91,2
Octavius AS	1 500 000	4,2	4,2
Jakob Hatteland Holding AS	558 347	1,6	1,6
Ronja Capital II AS	558 347	1,6	1,6
Farvatn Private Equity AS	384 624	1,1	1,1
Farvatn Medinvestering 2 AS	173 723	0,5	0,5
Totalt antall aksjer	35 901 730	100,0	100,0

Rimfrost Holding AS er et 91,2% eid datterselskap av SRR Invest AS, som har forretningskontor i Fosnavåg i Herøy kommune. Konsernregnskap er utarbeidet.

Det er inngått avtale om konvertering av konvertibelt lån frist 30.06.2021.



BDO AS
Nesevegen 3
Postboks 93
6067 Ulsteinvik

Uavhengig revisors beretning

Til generalforsamlingen i Rimfrost Holding AS

Uttalelse om revisjonen av årsregnskapet

Konklusjon

Vi har revidert Rimfrost Holding AS sitt årsregnskap.

Årsregnskapet består av:

- Selskapsregnskapet, som består av balanse per 31. desember 2020, resultatregnskap og kontantstrømoppstilling for regnskapsåret avsluttet per denne datoen og noter, herunder et sammendrag av viktige regnskapsprinsipper, og
- Konsernregnskapet, som består av balanse per 31. desember 2020, resultatregnskap og kontantstrømoppstilling for regnskapsåret avsluttet per denne datoen og noter, herunder et sammendrag av viktige regnskapsprinsipper.

Etter vår mening:

- Er årsregnskapet avgitt i samsvar med lov og forskrifter
- Gir selskapsregnskapet et rettviseende bilde av den finansielle stillingen til Rimfrost Holding AS per 31. desember 2020 og av selskapets resultater og kontantstrømmer for regnskapsåret som ble avsluttet per denne datoen i samsvar med regnskapslovens regler og god regnskapsskikk i Norge
- Gir konsernregnskapet et rettviseende bilde av den finansielle stillingen til konsernet Rimfrost Holding AS per 31. desember 2020 og av konsernets resultater og kontantstrømmer for regnskapsåret som ble avsluttet per denne datoen i samsvar med regnskapslovens regler og god regnskapsskikk i Norge.

Grunnlag for konklusjonen

Vi har gjennomført revisjonen i samsvar med lov, forskrift og god revisjonsskikk i Norge, herunder de internasjonale revisjonsstandardene International Standards on Auditing (ISA-ene). Våre oppgaver og plikter i henhold til disse standardene er beskrevet i Revisors oppgaver og plikter ved revisjon av årsregnskapet. Vi er uavhengige av selskapet slik det kreves i lov og forskrift, og har overholdt våre øvrige etiske forpliktelser i samsvar med disse kravene. Etter vår oppfatning er innhentet revisjonsbevis tilstrekkelig og hensiktsmessig som grunnlag for vår konklusjon.

Annen informasjon

Ledelsen er ansvarlig for annen informasjon. Annen informasjon består av årsberetningen.

Vår uttalelse om revisjonen av årsregnskapet dekker ikke annen informasjon, og vi attesterer ikke den andre informasjonen.

I forbindelse med revisjonen av årsregnskapet er det vår oppgave å lese annen informasjon identifisert ovenfor med det formål å vurdere hvorvidt det foreligger vesentlig inkonsistens mellom



annen informasjon og årsregnskapet, kunnskap vi har opparbeidet oss under revisjonen, eller hvorvidt den tilsynelatende inneholder vesentlig feilinformasjon.

Dersom vi, på bakgrunn av arbeidet vi har utført, konkluderer med at disse andre opplysningene inneholder vesentlig feilinformasjon, er vi pålagt å uttale oss om dette. Vi har ingenting å rapportere i så henseende.

Styret og daglig leders ansvar for årsregnskapet

Styret og daglig leder (ledelsen) er ansvarlig for å utarbeide årsregnskapet i samsvar med lov og forskrifter, herunder for at det gir et rettvisende bilde i samsvar med regnskapslovens regler og god regnskapsskikk i Norge. Ledelsen er også ansvarlig for slik intern kontroll som den finner nødvendig for å kunne utarbeide et årsregnskap som ikke inneholder vesentlig feilinformasjon, verken som følge av misligheter eller utilsiktede feil.

Ved utarbeidelsen av årsregnskapet må ledelsen ta standpunkt til selskapets og konsernets evne til fortsatt drift og opplyse om forhold av betydning for fortsatt drift. Forutsetningen om fortsatt drift skal legges til grunn for årsregnskapet så lenge det ikke er sannsynlig at virksomheten vil bli avvirket.

Revisors oppgaver og plikter ved revisjonen av årsregnskapet

Vårt mål er å oppnå betryggende sikkerhet for at årsregnskapet som helhet ikke inneholder vesentlig feilinformasjon, verken som følge av misligheter eller utilsiktede feil, og å avgi en revisjonsberetning som inneholder vår konklusjon. Betryggende sikkerhet er en høy grad av sikkerhet, men ingen garanti for at en revisjon utført i samsvar med lov, forskrift og god revisjonsskikk i Norge, herunder ISA-ene, alltid vil avdekke vesentlig feilinformasjon som eksisterer. Feilinformasjon kan oppstå som følge av misligheter eller utilsiktede feil. Feilinformasjon blir vurdert som vesentlig dersom den enkeltvis eller samlet med rimelighet kan forventes å påvirke økonomiske beslutninger som brukerne foretar basert på årsregnskapet.

For videre beskrivelse av revisors oppgaver og plikter vises det til:
<https://revisorforeningen.no/revisjonsberetninger>

Uttalelse om andre lovmessige krav

Konklusjon om årsberetningen

Basert på vår revisjon av årsregnskapet som beskrevet ovenfor, mener vi at opplysningene i årsberetningen om årsregnskapet, forutsetningen om fortsatt drift og forslaget til anvendelse av overskuddet er konsistente med årsregnskapet og i samsvar med lov og forskrifter.

Konklusjon om registrering og dokumentasjon

Basert på vår revisjon av årsregnskapet som beskrevet ovenfor, og kontrollhandlinger vi har funnet nødvendig i henhold til internasjonal standard for attestasjonsoppdrag (ISAE) 3000 «Attestasjonsoppdrag som ikke er revisjon eller forenklet revisorkontroll av historisk finansiell informasjon», mener vi at ledelsen har oppfylt sin plikt til å sørge for ordentlig og oversiktlig registrering og dokumentasjon av selskapets og konsernets regnskapsopplysninger i samsvar med lov og god bokføringsskikk i Norge.



Ulsteinvik, 19. mai 2021
BDO AS

Eldar Zahl
statsautorisert revisor