



ÅRSREGNSKAPET FOR REGNSKAPSÅRET 2023 - GENERELL INFORMASJON

Enheten

Organisasjonsnummer:	980 387 410
Organisasjonsform:	Aksjeselskap
Foretaksnavn:	STRØMBERG GRUPPEN AS
Forretningsadresse:	Kanalveien 11 5068 BERGEN

Regnskapsår

Årsregnskapets periode:	01.01.2023 - 31.12.2023
-------------------------	-------------------------

Konsern

Mørselskap i konsern:	Ja
Konsernregnskap lagt ved:	Ja

Regnskapsregler

Regler for små foretak benyttet:	Nei
Benyttet ved utarbeidelsen av årsregnskapet til selskapet:	Regnskapslovens alminnelige regler
Benyttet ved utarbeidelsen av årsregnskapet til konsernet:	Regnskapslovens alminnelige regler

Årsregnskapet fastsatt av kompetent organ

Bekreftet av representant for selskapet:	Dagfinn Heradstveit
Dato for fastsettelse av årsregnskapet:	22.05.2024

Grunnlag for avgivelse

År 2023: Årsregnskapet er elektronisk innlevert
År 2022: Tall er hentet fra elektronisk innlevert årsregnskap fra 2023

Det er ikke krav til at årsregnskapet m.v. som sendes til Regnskapsregisteret er undertegnet. Kontrollen på at dette er utført ligger hos revisor/enhetens øverste organ. Sikkerheten ivaretas ved at innsender har rolle/rettighet for innsending av årsregnskapet via Altinn, og ved at det bekreftes at årsregnskapet er fastsatt av kompetent organ.

Brønnøysundregistrene, 27.06.2025



Resultatregnskap

Beløp i: NOK	Note	2023	2022
RESULTATREGNSKAP			
Inntekter			
Salgsinntekt	1, 2, 3		
Annen driftsinntekt	1, 2, 3	19 026 689	20 626 826
Sum inntekter		19 026 689	20 626 826
Kostnader			
Lønnskostnad	4	7 204 104	6 845 607
Avskrivning av driftsmidler og immaterielle eiendeler	5	631 986	582 513
Annen driftskostnad	3, 4	33 509 855	37 886 891
Sum kostnader		41 345 945	45 315 010
Driftsresultat		-22 319 256	-24 688 184
Finansinntekter og finanskostnader			
Inntekt på investering i datterselskap		44 228 376	51 984 237
Renteinntekt fra foretak i samme konsern		340 096	80 665
Annen renteinntekt		144 267	163 823
Annen finansinntekt		12 437 646	18 656 469
Verdiøkning markedsbaserte omløpsmidler	6	2 072 941	
Sum finansinntekter		59 223 326	70 885 194
Verdireduksjon markedsbaserte omløpsmidler	6		29 850 350
Nedskrivning av finansielle eiendeler	9	5 000 000	
Rentekostnad til foretak i samme konsern		3 415 991	3 456 112
Annen rentekostnad	7, 17	15 054 995	9 483 243
Annen finanskostnad		1 851 753	1 715 000
Sum finanskostnader		25 322 739	44 504 706
Netto finans		33 900 587	26 380 488
Ordinært resultat før skattekostnad		11 581 331	1 692 304
Skattekostnad på resultat	8	1 967 389	-63 497
Ordinært resultat etter skattekostnad		9 613 942	1 755 801
Årsresultat		9 613 942	1 755 801



Resultatregnskap

Beløp i: NOK	Note	2023	2022
Årsresultat etter minoritetsinteresser		9 613 942	1 755 801
Totalresultat		9 613 942	1 755 801
Overføringer og disponeringer			
Ordinært utbytte		46 000 000	
Konsernbidrag		-20 000 000	-20 000 000
Avgitt konsernbidrag		20 000 000	20 000 000
Avsatt til annen egenkapital			1 755 801
Overført fra annen egenkapital		-36 386 058	
Sum overføringer og disponeringer		9 613 942	1 755 801



Balanse

Beløp i: NOK	Note	2023	2022
BALANSE - EIENDELER			
Anleggsmidler			
Immaterielle eiendeler			
Utsatt skattefordel	8	1 007 863	469 695
Sum immaterielle eiendeler		1 007 863	469 695
Varige driftsmidler			
Driftsløsøre, inventar o.a. utstyr	5	6 078 173	6 053 867
Sum varige driftsmidler		6 078 173	6 053 867
Finansielle anleggsmidler			
Investering i datterselskap	9	563 782 517	548 782 517
Lån til foretak i samme konsern	3, 10	8 468 872	
Investeringer i tilknyttet selskap	9		
Lån til tilknyttet selskap og felles kontrollert virksomhet	10	4 445 861	4 302 446
Investeringer i aksjer og andeler	6	135 984 930	
Andre langsiktige fordringer	5		
Sum finansielle anleggsmidler		712 682 180	553 084 964
Sum anleggsmidler		719 768 217	559 608 526
Omløpsmidler			
Varer			
Fordringer			
Kundefordringer	3	3 672 532	4 043 918
Andre kortsiktige fordringer	3	48 774 569	55 551 738
Konsernfordringer	3	190 276 000	191 169 168
Sum fordringer		242 723 101	250 764 823
Investeringer			
Markedsbaserte aksjer	6		133 911 989
Sum investeringer			133 911 989
Bankinnskudd, kontanter og lignende			
Bankinnskudd, kontanter o.l.	11	150 415	261 731



Balanse

Beløp i: NOK	Note	2023	2022
Sum bankinnskudd, kontanter og lignende		150 415	261 731
Sum omløpsmidler		242 873 516	384 938 543
SUM EIENDELER		962 641 733	944 547 069

BALANSE - EGENKAPITAL OG GJELD

Egenkapital

Innskutt egenkapital

Aksjekapital	12, 13	1 260 000	1 260 000
Overkurs	12	2 795 344	2 795 344
Sum innskutt egenkapital		4 055 344	4 055 344

Opptjent egenkapital

Annen egenkapital	12	250 659 050	287 045 108
Sum opptjent egenkapital		250 659 050	287 045 108

Sum egenkapital

254 714 394 **291 100 452**

Gjeld

Langsiktig gjeld

Utsatt skatt	8		
Annen langsiktig gjeld			
Gjeld til kredittinstitusjoner	15		
Øvrig langsiktig gjeld	14	168 967 138	146 721 816
Sum annen langsiktig gjeld		168 967 138	146 721 816

Sum langsiktig gjeld

168 967 138 **146 721 816**

Kortsiktig gjeld

Gjeld til kredittinstitusjoner	15	354 168 071	310 427 624
Leverandørgjeld	3	2 072 040	1 459 649
Betalbar skatt	8		
Skyldige offentlige avgifter		379 951	372 266
Utbytte	12		
Kortsiktig konserngjeld	3	90 792 858	96 976 138



Balanse

Beløp i: NOK	Note	2023	2022
Annen kortsiktig gjeld	3, 16	91 547 281	97 489 123
Sum kortsiktig gjeld		538 960 202	506 724 801
Sum gjeld		707 927 339	653 446 617
SUM EGENKAPITAL OG GJELD		962 641 733	944 547 069



Konsernets resultatregnskap

Beløp i: NOK	Note	2023	2022
RESULTATREGNSKAP			
Inntekter			
Salgsinntekt	2	2 634 076 347	2 215 029 786
Leieinntekter	2	117 144 234	100 576 836
Andre driftsinntekter	2	61 184 710	63 745 708
Sum inntekter		2 812 405 291	2 379 352 330
Kostnader			
Varekostnad		1 747 169 417	1 430 674 857
Lønnskostnader m.m	3	438 040 004	402 247 667
Ordinære avskrivninger	6	64 359 778	60 113 326
Nedskrivning av varige driftsmidler og immaterielle eiendeler	6		
Annen driftskostnad	3	322 595 316	306 298 996
Sum kostnader		2 572 164 516	2 199 334 845
Driftsresultat		240 240 775	180 017 485
Finansinntekter og finanskostnader			
Inntekt på investering i datterselskap			
Annen renteinntekt	4		
Annen finansinntekt	4	44 155 120	25 291 230
Sum finansinntekter		44 155 120	25 291 230
Annen rentekostnad	4		
Annen finanskostnad	4	129 964 655	110 964 703
Sum finanskostnader		129 964 654	110 964 702
Netto finans		-85 809 534	-85 673 472
Ordinært resultat før skattekostnad		154 431 241	94 344 013
Skattekostnad på ordinært resultat	5	32 577 751	28 480 614
Ordinært resultat etter skattekostnad		121 853 489	65 863 398
Årsresultat		121 853 489	65 863 398
Minoritetsinteresser		1 255 054	44 255



Konsernets resultatregnskap

Beløp i: NOK	Note	2023	2022
Årsresultat etter minoritetsinteresser		120 598 435	65 819 143
Totalresultat		120 598 435	65 819 143
Overføringer og disponeringer			
Avsatt til annen egenkapital		120 598 436	65 819 141
Sum overføringer og disponeringer		120 598 436	65 819 141



Konsernets balanse

Beløp i: NOK	Note	2023	2022
BALANSE - EIENDELER			
Anleggsmidler			
Immaterielle eiendeler			
Forskning og utvikling	6		
Konsesjoner, patenter o.l.	6	457 217	564 740
Utsatt skattefordel	5		
Goodwill	6	32 478 887	18 978 677
Sum immaterielle eiendeler		32 936 104	19 543 417
Varige driftsmidler			
Tomter, bygninger o.a. fast eiendom	6, 7	1 895 912 884	1 873 264 027
Skip	6, 7	32 961 257	36 555 558
Driftsløsøre, inventar o.a. utstyr	6, 7	217 443 131	195 568 169
Sum varige driftsmidler		2 146 317 272	2 105 387 754
Finansielle anleggsmidler			
Investeringer i tilknyttet selskap	8	45 525 528	45 627 129
Investering i aksjer og andeler		173 600 056	24 950 847
Obligasjoner	7	44 115 998	29 145 869
Sum finansielle anleggsmidler		263 241 583	99 723 845
Sum anleggsmidler		2 442 494 959	2 224 655 015
Omløpsmidler			
Varer			
Sum varer	7, 9	844 245 872	588 394 374
Fordringer			
Kundefordringer	7	258 032 304	211 777 975
Andre fordringer	7	76 713 611	64 758 471
Sum fordringer		334 745 915	276 536 446
Investeringer			
Markedsbaserte aksjer	10	112 634 350	208 917 783
Sum investeringer		112 634 350	208 917 783



Konsernets balanse

Beløp i: NOK	Note	2023	2022
Bankinnskudd, kontanter og lignende			
Bankinnskudd, kontanter o.l.	11	113 298 701	108 607 503
Sum bankinnskudd, kontanter og lignende		113 298 701	108 607 503
Sum omløpsmidler		1 404 924 838	1 182 456 106
SUM EIENDELER		3 847 419 797	3 407 111 121
BALANSE - EGENKAPITAL OG GJELD			
Egenkapital			
Innskutt egenkapital			
Aksjekapital	12	1 260 000	1 260 000
Overkurs	12	2 795 344	2 795 344
Sum innskutt egenkapital		4 055 343	4 055 344
Opptjent egenkapital			
Annen egenkapital	12	881 764 221	806 944 827
Udekket tap	12	-33 259 777	-20 060 182
Sum opptjent egenkapital		915 023 998	827 005 009
Sum egenkapital		919 079 341	831 060 353
Gjeld			
Langsiktig gjeld			
Utsatt skatt	5	88 252 756	86 673 491
Andre avsetninger for forpliktelser	7	10 928 446	13 510 757
Sum avsetninger for forpliktelser		99 181 202	100 184 248
Annen langsiktig gjeld			
Gjeld til kredittinstitusjoner	7, 13	1 458 520 778	1 498 671 305
Øvrig langsiktig gjeld	14	171 366 122	147 254 142
Sum annen langsiktig gjeld		1 629 886 900	1 645 925 447
Sum langsiktig gjeld		1 729 068 102	1 746 109 695
Kortsiktig gjeld			
Gjeld til kredittinstitusjoner	7, 13	885 399 607	535 635 189



Konsernets balanse

Beløp i: NOK	Note	2023	2022
Leverandørgjeld	7	112 160 670	110 468 447
Betalbar skatt	5	30 998 473	19 874 248
Skyldig offentlige avgifter		74 414 203	76 347 031
Utbytte	12	1 150 000	825 000
Gjeld til konsernselskap			
Annen kortsiktig gjeld	7	95 149 400	86 791 157
Sum kortsiktig gjeld		1 199 272 353	829 941 073
Sum gjeld		2 928 340 455	2 576 050 768
SUM EGENKAPITAL OG GJELD		3 847 419 797	3 407 111 120



Årsregnskap

2023

Strømberg Gruppen AS

Org.nr. 980 387 410





KPMG AS
Kanalveien 11
P.O. Box 4 Kristianborg
N-5822 Bergen

Telephone +47 45 40 40 63
Internet www.kpmg.no
Enterprise 935 174 627 MVA

Til generalforsamlingen i Strømberg Gruppen AS

Uavhengig revisors beretning

Konklusjon

Vi har revidert årsregnskapet for Strømberg Gruppen AS, som består av:

- selskapsregnskapet, som består av balanse per 31. desember 2023, resultatregnskap og kontantstrømpoppstilling for regnskapsåret avsluttet per denne datoen og noter til årsregnskapet, herunder et sammendrag av viktige regnskapsprinsipper, og
- konsernregnskapet, som består av balanse per 31. desember 2023, resultatregnskap og kontantstrømpoppstilling for regnskapsåret avsluttet per denne datoen og noter til årsregnskapet, herunder et sammendrag av viktige regnskapsprinsipper.

Etter vår mening

- oppfyller årsregnskapet gjeldende lovkrav,
- gir selskapsregnskapet et rettviseende bilde av selskapets finansielle stilling per 31. desember 2023 og av dets resultater og kontantstrømmer for regnskapsåret avsluttet per denne datoen i samsvar med regnskapslovens regler og god regnskapsskikk i Norge, og
- gir konsernregnskapet et rettviseende bilde av konsernets finansielle stilling per 31. desember 2023 og av dets resultater og kontantstrømmer for regnskapsåret avsluttet per denne datoen i samsvar med regnskapslovens regler og god regnskapsskikk i Norge.

Grunnlag for konklusjonen

Vi har gjennomført revisjonen i samsvar med International Standards on Auditing (ISA-ene). Våre oppgaver og plikter i henhold til disse standardene er beskrevet nedenfor under *Revisors oppgaver og plikter ved revisjonen av årsregnskapet*. Vi er uavhengige av selskapet og konsernet i samsvar med kravene i relevante lover og forskrifter i Norge og International Code of Ethics for Professional Accountants (inkludert internasjonale uavhengighetsstandarder) utstedt av International Ethics Standards Board for Accountants (IESBA-reglene), og vi har overholdt våre øvrige etiske forpliktelser i samsvar med disse kravene. Innhentet revisjonsbevis er etter vår vurdering tilstrekkelig og hensiktsmessig som grunnlag for vår konklusjon.

Øvrig informasjon

Styret og daglig leder (ledelsen) er ansvarlige for informasjonen i årsberetningen. Øvrig informasjon omfatter informasjon i årsrapporten bortsett fra årsregnskapet og den tilhørende revisjonsberetningen. Vår konklusjon om årsregnskapet ovenfor dekker ikke informasjonen i årsberetningen.

I forbindelse med revisjonen av årsregnskapet er det vår oppgave å lese årsberetningen. Formålet er å vurdere hvorvidt det foreligger vesentlig inkonsistens mellom årsberetningen og årsregnskapet og den kunnskap vi har opparbeidet oss under revisjonen av årsregnskapet, eller hvorvidt informasjon i årsberetningen ellers fremstår som vesentlig feil. Vi har plikt til å rapportere dersom årsberetningen fremstår som vesentlig feil. Vi har ingenting å rapportere i så henseende.

Offices in:

© KPMG AS, a Norwegian limited liability company and a member firm of the KPMG global organization of independent member firms affiliated with KPMG International Limited, a private English company limited by guarantee. All rights reserved.

Statsautoriserte revisorer - medlemmer av Den norske Revisorforening

Oslo	Elverum	Molde	Tromsø
Alta	Finnsnes	Sandefjord	Trondheim
Arendal	Hamar	Stavanger	Tynset
Bergen	Haugesund	Stord	Ulsteinvik
Bodo	Knarvik	Stråume	Ålesund
Drammen	Kristiansand		

Penneo Dokumentnøkkel: EE77O-20UUY-0IPU7-137D1-EX28I-SPPDF



Basert på kunnskapen vi har opparbeidet oss i revisjonen, mener vi at årsberetningen

- er konsistent med årsregnskapet og
- inneholder de opplysninger som skal gis i henhold til gjeldende lovkrav.

Ledelsens ansvar for årsregnskapet

Ledelsen er ansvarlig for å utarbeide årsregnskapet og for at det gir et rettviseende bilde i samsvar med regnskapslovens regler og god regnskapsskikk i Norge. Ledelsen er også ansvarlig for slik intern kontroll som den finner nødvendig for å kunne utarbeide et årsregnskap som ikke inneholder vesentlig feilinformasjon, verken som følge av misligheter eller utilsiktede feil.

Ved utarbeidelsen av årsregnskapet er ledelsen ansvarlig for å ta standpunkt til selskapets og konsernets evne til fortsatt drift og opplyse om forhold av betydning for fortsatt drift. Forutsetningen om fortsatt drift skal legges til grunn for årsregnskapet så lenge det ikke er sannsynlig at virksomheten vil bli avvirket.

Revisors oppgaver og plikter ved revisjonen av årsregnskapet

Vårt mål er å oppnå betryggende sikkerhet for at årsregnskapet som helhet ikke inneholder vesentlig feilinformasjon, verken som følge av misligheter eller utilsiktede feil, og å avgi en revisjonsberetning som inneholder vår konklusjon. Betryggende sikkerhet er en høy grad av sikkerhet, men ingen garanti for at en revisjon utført i samsvar med ISA-ene, alltid vil avdekke vesentlig feilinformasjon. Feilinformasjon kan oppstå som følge av misligheter eller utilsiktede feil. Feilinformasjon er å anse som vesentlig dersom den enkeltvis eller samlet med rimelighet kan forventes å påvirke de økonomiske beslutningene som brukerne foretar på grunnlag av årsregnskapet.

Som del av en revisjon i samsvar med ISA-ene, utøver vi profesjonelt skjønn og utviser profesjonell skepsis gjennom hele revisjonen. I tillegg:

- identifiserer og vurderer vi risikoen for vesentlig feilinformasjon i regnskapet, enten det skyldes misligheter eller utilsiktede feil. Vi utformer og gjennomfører revisjons handlinger for å håndtere slike risikoer, og innhenter revisjonsbevis som er tilstrekkelig og hensiktsmessig som grunnlag for vår konklusjon. Risikoen for at vesentlig feilinformasjon som følge av misligheter ikke blir avdekket, er høyere enn for feilinformasjon som skyldes utilsiktede feil, siden misligheter kan innebære samarbeid, forfalskning, bevisste utelatelser, uriktige fremstillinger eller overstyring av internkontroll.
- opparbeider vi oss en forståelse av intern kontroll som er relevant for revisjonen, for å utforme revisjons handlinger som er hensiktsmessige etter omstendighetene, men ikke for å gi uttrykk for en mening om effektiviteten av selskapets og konsernets interne kontroll.
- evaluerer vi om de anvendte regnskapsprinsippene er hensiktsmessige og om regnskapsestimaterne og tilhørende noteopplysninger utarbeidet av ledelsen er rimelige.
- konkluderer vi på om ledelsens bruk av fortsatt drift-forutsetningen er hensiktsmessig, og, basert på innhentede revisjonsbevis, hvorvidt det foreligger vesentlig usikkerhet knyttet til hendelser eller forhold som kan skape tvil av betydning om selskapets og konsernets evne til fortsatt drift. Dersom vi konkluderer med at det eksisterer vesentlig usikkerhet, kreves det at vi i revisjonsberetningen henleder oppmerksomheten på tilleggsopplysningene i årsregnskapet, eller, dersom slike tilleggsopplysninger ikke er tilstrekkelige, at vi modifierer vår konklusjon. Våre konklusjoner er basert på revisjonsbevis innhentet frem til datoen for revisjonsberetningen. Etterfølgende hendelser eller forhold kan imidlertid medføre at selskapet og konsernet ikke kan fortsette driften.
- evaluerer vi den samlede presentasjonen, strukturen og innholdet i årsregnskapet, inkludert tilleggsopplysningene, og hvorvidt årsregnskapet gir uttrykk for de underliggende transaksjonene og hendelsene på en måte som gir et rettviseende bilde.
- innhenter vi tilstrekkelig og hensiktsmessig revisjonsbevis vedrørende den finansielle informasjonen til enhetene eller forretningsområdene i konsernet for å kunne gi uttrykk for en mening om konsernregnskapet. Vi er ansvarlige for å lede, følge opp og gjennomføre konsernrevisjonen. Vi har eneansvar for vår konklusjon om konsernregnskapet.



Vi kommuniserer med styret blant annet om det planlagte innholdet i og tidspunkt for revisjonsarbeidet og eventuelle vesentlige funn i revisjonen, herunder vesentlige svakheter i intern kontroll som vi avdekker gjennom revisjonen.

Bergen, 22. mai 2024

KPMG AS

Tom Rasmussen
Statsautorisert revisor

Penneo Dokumentnøkkel: EE770-20UUY-0JPJ7-137D1-EX28I-SPPDF



PENNEO

Signaturene i dette dokumentet er juridisk bindende. Dokument signert med "Penneo™ - sikker digital signatur". De signerende parter sin identitet er registrert, og er listet nedenfor.

"Med min signatur bekrefter jeg alle datoer og innholdet i dette dokument."

Rasmussen, Tom

Partner

På vegne av: KPMG AS

Serienummer: no_bankid:9578-5998-4-1469570

IP: 213.239.xxx.xxx

2024-05-22 11:49:08 UTC



Rasmussen, Tom

Statsautorisert revisor

På vegne av: KPMG AS

Serienummer: no_bankid:9578-5998-4-1469570

IP: 213.239.xxx.xxx

2024-05-22 11:49:08 UTC



Dokumentet er signert digitalt, med **Penneo.com**. Alle digitale signatur-data i dokumentet er sikret og validert av den datamaskin-utregnede hash-verdien av det opprinnelige dokument. Dokumentet er låst og tids-stemplet med et sertifikat fra en betrodd tredjepart. All kryptografisk bevis er integrert i denne PDF, for fremtidig validering (hvis nødvendig).

Hvordan bekrefter at dette dokumentet er originalen?

Dokumentet er beskyttet av ett Adobe CDS sertifikat. Når du åpner dokumentet i

Adobe Reader, skal du kunne se at dokumentet er sertifisert av **Penneo e-signature service <penneo@penneo.com>**. Dette garanterer at innholdet i dokumentet ikke har blitt endret.

Det er lett å kontrollere de kryptografiske beviser som er lokalisert inne i dokumentet, med Penneo validator - <https://penneo.com/validator>

Penneo Dokumentnr: EE70-20UY-0IPU7-137D1-EX281-SPPDF



STRØMBERG GRUPPEN AS

STYRETS ÅRSBERETNING FOR 2023

1 SELSKAPET OG DETS VIRKSOMHET

Strømberg Gruppen AS er morselskap i konsernet Strømberg Gruppen. Virksomhetene er inndelt i forretningsområdene last og buss (Volvo og Renault lastebiler og busser), næringseiendom, karosseri/påbygg og shipping. I tillegg utøves det investeringsvirksomhet, hovedsakelig i noterte instrumenter, gjennom et eget datterselskap. Strømberg Gruppen har også interesser i en sand- og grusforekomst i Lunde i Telemark.

Strømberg Gruppen AS har sitt forretningskontor i Kanalveien 11 i Bergen. Virksomheten i morselskapet består av oppfølging og utvikling av datterselskapene, samt overordnet administrasjon av disse.

Konsernet driver forretningsområdet last og buss på Vestlandet og Sørlandet, samt i de to nordligste fylkene. Påbyggervirksomheten drives i tillegg på Østlandet, og i Sverige gjennom et svensk datterselskap. Eiendomsvirksomheten er hovedsakelig lokalisert på Vestlandet og Sørlandet.

Konsernet arbeider etter vedtatte strategiplaner og mål. Disse følges tett opp så vel innen morselskapet som av styrene i de enkelte datterselskaper.

Konsernet hadde i 2023 totale driftsinntekter på kr 2 812 mill.

2 KONSERNET

Konsernet besto pr. siste årsskifte av 48 selskaper, hvorav 43 heleide og 5 majoritetside, samt strategiske poster i 5 tilknyttede selskaper som ikke inngår i konsolideringen, men innarbeides etter egenkapitalmetoden.

Datterselskapene inngår i konsernets samlede rapportering. Beslutninger av særlig viktighet, slik som større investeringer, avgjøres med endelig virkning av Strømberg Gruppen AS sitt styre etter innstilling fra styrene i de respektive konsernselskap hvor investeringen(e) skal foretas.

De enkelte selskaper i konsernet og deres virksomheter er nærmere beskrevet i konsernets årsrapport.

3 FORTSATT DRIFT

Morselskapets og konsernets regnskaper er avgitt under forutsetning om fortsatt drift. Konsernet har fortsatt en jevn og god utvikling innen de fleste virksomhetsområdene. Styret regner med fortsatt høy aktivitet og god lønnsomhet innen konsernets forretningsområder i tiden fremover også. Styret bekrefter derfor at forutsetningen om fortsatt drift er til stede.

4 REDEGJØRELSE FOR ÅRSREGNSKAP OG KONSERNREGNSKAP

Morselskapet Strømberg Gruppen AS har et resultat i 2023 etter skatt på kr 9,6 mill. mot 1,8 mill. i 2022. Det er inntektsført konsernbidrag og utbytte med i alt kr 44,2 mill. I konsernets årsregnskap





er konsolidering gjennomført i henhold til oppkjøpsmetoden. Interne transaksjoner, internt aksjeeie og mellomregninger er eliminert.

Konsernregnskapet er oppgjort med et overskudd etter skatt på kr 121,8 mill. mot et overskudd på kr 65,9 mill. i 2022. Konsernets driftsinntekter er kr 2 812 mill. mot kr 2 379 mill. i 2022. Vekst i omsetning skyldes hovedsakelig økt leveranse av nye lastebiler og busser. Konsernet har hatt en tilfredsstillende resultat- og aktivitetsutvikling innen samtlige forretningsområder.

Volvo-delen av konsernet (last og buss) er fortsatt en betydelig bidragsyter til konsernets resultat.

Netto investeringer i fast eiendom er økt med kr 22,6 mill. I samme periode er den langsiktige gjelden redusert med 16,0 mill. og avsetning til forpliktelser er redusert med 1,0 mill., mens kortsiktig gjeld er økt med 369,3 mill. Samlet økning i gjeld er kr 352,3 mill., mens den bokførte egenkapitalen i samme periode er økt med kr 88,0 mill. til kr 919,1 mill. Egenkapitalen utgjør 23,9 % av den bokførte totalkapitalen i konsernet.

Netto kontantstrøm fra operasjonelle aktiviteter var kr -159,8 mill., mot kr -4,6 mill. i 2022. Avskrivninger samt ned- og oppbygging av lager av kapitalkrevende varer, økte kortsiktige fordringer og høyere leverandørgjeld er en vesentlig del av forskjellen mellom kontantstrøm og driftsresultat.

Netto kontantstrøm fra investeringsaktiviteter var kr -122,0 mill. mot -307,6 mill. i 2022.

Netto kontantstrøm fra finansieringsaktiviteter var kr 286,5 mill. mot 277,3 mill. i 2022.

Konsernets netto likviditetsbeholdning pr. årsskiftet var kr 113,3 mill. Likviditeten i konsernet har vært tilfredsstillende gjennom hele året.

Etter styrets oppfatning ligger det betydelige merverdier i konsernets eiendommer og virksomheter. Styret mener at regnskapet, konsernregnskapet og denne beretning samlet gir et rettviseende bilde av konsernets utvikling, resultat og stilling i henhold til norsk god regnskapsskikk.

5 FREMTIDIG UTVIKLING MV

Konsernets eiendomsportefølje består av en godt vedlikeholdt bygningsmasse. Flere av byggene er av nyere dato, og de øvrige er betydelig oppgradert gjennom de senere år. Selv om deler av bygningsmassen i dag er knyttet opp mot driften i egne selskaper, anser styret utsiktene til ekstern utleie også av disse objektene for gode, dersom det skulle bli aktuelt. Samtlige eiendommer har en sentral beliggenhet i etablerte næringsområder og kan innredes fleksibelt. Det er tilhørende gode utearealer, adkomst og parkering på alle eiendommene. Forretningsområdet næringseiendom har en stabil utvikling. Inntekter fra husleie er noe opp som følge av at lokaler som var ledige i 2022 nå er utleid, samt indeksregulering av husleie. Leietakerne består stort sett av større solide aktører. Resultatet for eiendom i 2023 viser en nedgang i forhold til 2022, noe som i all hovedsak skyldes økte rentekostnader. Driftsresultatet har derimot styrket seg fra fjoråret.

Virksomheten som Volvo-forhandler, organisert gjennom underkonsernet Trucknor AS, viser en jevn vekst siden starten i 1989. Styret anser virksomheten som godt rustet til å møte de stadige nye utfordringene og den økte konkurransen bilbransjen står overfor. Konsernet har som del av sin strategi å satse videre innen last- og bussvirksomhet. I løpet av 2023 opplevde forretningsområdet en betydelig økning i omsetningen, drevet av økte leveranser av lastebiler. Leveransetakten forventes å fortsatt være høy gjennom første halvår 2024, så langt ordreservene rekker. Lavere aktivitet i markedet og prisstigning fra leverandører kan påvirke nybilsalget negativt på lengre sikt.





På ettermarked har det også har det vært god aktivitet og vekst gjennom året. Forretningsområdet nyter godt av trenden med økt netthandel med påfølgende transportbehov.

Påbyggervirksomheten er sterkt konkurranseutsatt og markedet har gjennom de senere år vært i stadig endring. Det pågår et kontinuerlig arbeid for å bedre effektiviteten og lønnsomheten, bl.a. gjennom økt standardisering, produktutvikling og rasjonalisering av produksjonen. I tillegg har virksomheten, som en del av sin strategi, fortsatt satsingen på salg av handelsvarer, rekvisita og tilbehør. Selskapets posisjon i markedet er meget god og gjør påbyggervirksomheten i konsernet til en av de største aktørene i det norske markedet.

Påbyggervirksomheten har i 2023 vist en positiv utvikling med vekst i omsetning, men har hatt en reduksjon av marginer i forhold til 2022, som var et spesielt godt år. Ordreinngangen er god. Virksomheten opplever noen utfordringer knyttet til forventede forsinkelser på levering av chassis som kan medføre opphold i produksjonen og lavere lønnsomhet. I tillegg har virksomheten en utfordring med betydelige råvareprisøkninger, som kan medføre lavere inntjening på allerede solgte produkter

Innen shipping har konsernet ett skip i balansen pr. 31.12.2023. Konsernet har en eierpost i Bio Feeder AS, et tilknyttet selskap som eier og driver fem skip som hovedsakelig transporterer fiskefor. Konsernet eier også en aksjepost på rundt 4,7% av Wilson ASA.

Vurdert ut fra aktiviteten innen konsernets forretningsområder, samt stillingen og utsiktene for norsk økonomi, anser styret konsernets fremtidige utsikter som positive for samtlige forretningsområder, selv om det er en iboende usikkerhet knyttet til vurderinger av fremtidige forhold, særlig når det gjelder markedsforholdene. Eksempelvis er flere av konsernets virksomheter avhengig av fortsatt konkurransedyktige og forutsigbare innkjøpsbetingelser fra sine hovedleverandører

Styret er av den oppfatning at også 2024 blir et tilfredsstillende år for konsernet.

6 OPPLYSNINGER OM FINANSIELL RISIKO.

Investeringer i bygg og anlegg er finansiert gjennom egenkapital og langsiktige lån. Leietakere oppfattes som solide og langsiktige. Bygningsmassen er til dels av nyere dato og for øvrig løpende vedlikeholdt. Da eiendomsbransjen stadig profesjonaliseres og samtidig blir mer konkurranseutsatt, arbeides det målrettet med å forbedre og utvikle driftskonseptene for best å kunne ivareta leietakernes forventninger og behov.

For å oppnå best mulige betingelser til enhver tid, er en større andel av konsernets låneengasjementer organisert som såkalte "låneballonger" med fornyelse i løpet 1 – 5 år. Dette representerer en iboende finansiell risiko da de aktuelle selskapene relativt ofte vil være henvist til forhandlinger med långiverne om refinansiering. Konsernet har imidlertid et meget godt forhold til sine bankforbindelser og har så langt ikke opplevd denne finansieringsformen som spesielt risikofylt. Selskapet er eksponert for endringer i rentenivå, men har inngått fastrenteavtaler på deler av den langsiktige gjelden for å redusere eksponeringen.

På denne bakgrunn anser styret den finansielle risiko i eiendomsvirksomheten som akseptabel.

De øvrige virksomhetsområdene innebærer etter styrets oppfatning ingen uvanlig eller vesentlig finansiell risiko. Likviditeten i konsernet er tilfredsstillende, og dersom aktivitetsnivået lar seg opprettholde slik styret forventer at det vil gjøre, vil inntjening og evne til å betjene gjeld fortsatt være god.





Konsernet har en konsernkontoordning som bidrar til å sikre effektiv kapitalutnyttelse og tilførsel av kapital innen de respektive virksomhetsområder i takt med varierende behov og krav til en god likviditetsstyring.

Som følge av import er deler av virksomheten i en viss grad eksponert for valutasingninger. De aktuelle selskapene har etablert gode prosedyrer for valutasikring for å kunne redusere denne eksponeringen.

7 ARBEIDSMILJØET

Arbeidsmiljøet innen konsernet betraktes som godt. Konsernet sysselsatte pr. 31.12.2023 til sammen 588 ansatte, hvorav 2 i morselskapet. Det føres løpende oversikt over sykefravær/ulykker og det er etablert internkontroll for HMS i tråd med gjeldende regelverk for alle selskapene i konsernet. Totalt sykefravær i konsernet var på totalt 5,9% i 2023, hvor 3,7% er langtidsfravær og 2,2% er korttidsfravær. Sykefraværet innen alle konsernets selskaper har gjennom driftsåret vært tilsvarende, eller i underkant, av gjennomsnittet for tilsvarende virksomheter. Som følge av at alle selskaper i konsernet har en tett oppfølging av sikkerheten, er skader og arbeidsuhell begrenset. Det er gjennom året ikke registrert skader eller ulykker av alvorlig karakter.

8 FORSKNINGS- OG UTVIKLINGSAKTIVITETER

Strømberg Gruppen AS driver ingen forsknings- eller utviklingsaktivitet. Innen konsernet driver datterselskapet ARKA AS kontinuerlig utvikling av nye produktløsninger. For øvrig har virksomhetene ikke i særlig grad vært involvert i forsknings- eller utviklingsaktiviteter gjennom 2023.

9 LIKESTILLING MELLOM KJØNNENE MV

Av konsernets i alt 588 ansatte er 49 kvinner. Konsernet har et bevisst forhold til likestilling mellom kjønnene og har innarbeidet en personalpolitikk som anses for å være kjønnsnøytral på alle områder. Virksomheten i de arbeidsintensive selskapene innen konsernet har imidlertid tradisjonelt sett vært mannsdominert, og det samme gjelder rekruttering til yrkene. Selv om man ved utlysning av stillinger har oppfordret til søknader fra begge kjønn, er andelen kvinnelige søkere derfor gjennomgående lav. Selskapet har kontinuerlig fokus på å rekruttere unge jenter og gutter til lærlingeplasser, samt generelt å rekruttere flere kvinner til vår bransje.

Formålene i likestillings- og diskrimineringsloven samt selskapets etiske regelverk, er gjort kjent for alle ansatte. Selskapet verdsetter mangfold og likebehandler alle ansatte, uavhengig av kjønn, etnisitet, religion eller andre diskrimineringsgrunnlag. Selskapet arbeider aktivt for å sikre like muligheter og rettigheter og hindre diskriminering. Ledelsen har regelmessige møter, der blant annet personalsaker, fanget opp fra tillitsvalgte, ansatte og lokal ledelse eventuelt tas opp.

10 MILJØ

Det legges stor vekt på å forebygge og unngå forurensning så vel av det indre som av det ytre miljø. Konsernet driver i samsvar med gjeldende regelverk for håndtering av kjemikalier, oljeprodukter og andre forurensende stoffer.





11 FORSIKRING FOR STYRETS MEDLEMMER OG DAGLIG LEDER

Det er tegnet forsikring for styrets medlemmer og daglig ledere for deres mulige ansvar overfor foretaket og tredjepersoner. Forsikringen anses dekkene for virksomheten.

12 ÅPENHETSLOVEN

Selskapet har publisert en redegjørelse for aktsomhetsvurdering, i tråd med Åpenhetsloven, på konsernets hjemmeside.

13 DISPONERING AV ÅRETS RESULTAT

Selskapets resultat på kr 9,6 mill. er foreslått disponert slik:

Avsatt konsernbidrag	kr	20,0 mill.
Økning av aksjeverdi i datterselskap	kr	20,0 mill.
Tilleggsutbytte	kr	46,0 mill.
Overført fra annen egenkapital	kr	36,4 mill.
Sum disponert	kr	9,6 mill.

14 AKSJONÆRER OG LEDELSE

Det har ikke funnet sted endringer på eiersiden i 2023.

Styret har i 2023 bestått av følgende:

Eldar Sætre, styreleder

Per Gunnar Strømberg Rasmussen, styremedlem/Konsernsjef

Svein Andreas Strømberg Rasmussen, styremedlem

Rolf Arne Rasmussen, styremedlem

Jan Jansønn Greve, styremedlem







15 FORHOLD INNTRÅDT ETTER REGNSKAPSÅRETS SLUTT


Styret er ikke kjent med at det etter regnskapsårets slutt er inntrådt forhold av negativ betydning for bedømmelsen av selskapet eller konsernet.

Bergen, 27.04.2024


Eldar Sætre


Per Gunnar Strømberg Rasmussen


Rolf Arne Rasmussen


Svein Andreas Strømberg Rasmussen


Jan Jansønn Greve





Verifikasjon

Transaksjon 09222115557516143003

Dokument

240427 Årsberetning 2023 Strømberg Gruppen AS -
signert
Hoveddokument
6 sider
Initiert på 2024-04-29 12:24:57 CEST (+0200) av Marit
Tolo (MT)
Ferdigstilt den 2024-05-02 22:34:52 CEST (+0200)

Initiativtaker

Marit Tolo (MT)
Strømberg Gruppen AS
marit.tolo@stromberg-gruppen.no
+4748242471

Underskriverne

Per Gunnar Strømberg Rasmussen (PGSR)
Strømberg Gruppen AS
pgr@stromberg-gruppen.no
+4791719463

Signert 2024-04-30 16:03:37 CEST (+0200)

Jan Jansønn Greve (JJG)
jjg@thommessen.no
+4790157168

Signert 2024-05-02 07:55:37 CEST (+0200)

Eldar Sætre (ES)
radle.saetre@outlook.com
+4747907956

Signert 2024-04-30 14:59:55 CEST (+0200)

Rolf Arne Rasmussen (RAR)
rolf.arne.rasmussen@arka.no
+4797514676

Signert 2024-05-02 22:32:23 CEST (+0200)





Verifikasjon

Transaksjon 09222115557516143003

Svein Andreas Strømberg Rasmussen (SASR)

svein.rasmussen@arka.no

+4790911013

Signert 2024-05-02 22:34:52 CEST (+0200)

Denne verifiseringen ble utstedt av Scrive. Informasjon i kursiv har blitt verifisert trygt av Scrive. For mer informasjon/bevis som angår dette dokumentet, se de skjulte vedleggene. Bruk en PDF-leser, som Adobe Reader, som kan vise skjulte vedlegg for å se vedleggene. Vennligst merk at hvis du skriver ut dokumentet, kan ikke en utskrevet kopi verifiseres som original i henhold til bestemmelsene nedenfor, og at en enkel utskrift vil være uten innholdet i de skjulte vedleggene. Den digitale signeringsprosessen (elektronisk forsegling) garanterer at dokumentet og de skjulte vedleggene er originale, og dette kan dokumenteres matematisk og uavhengig av Scrive. Scrive tilbyr også en tjeneste som lar deg automatisk verifisere at dokumentet er originalt på: <https://scrive.com/verify>





Strømberg Gruppen AS

Konsernregnskap

Resultat

Driftsinntekter og -kostnader	Note	2023	2022
Salgsinntekt	2	2 634 076 347	2 215 029 786
Leieinntekter	2	117 144 234	100 576 836
Andre driftsinntekter	2	61 184 710	63 745 708
Sum driftsinntekter		<u>2 812 405 291</u>	<u>2 379 352 330</u>
Varekostnad		1 747 169 417	1 430 674 857
Lønnskostnader m.m	3	438 040 004	402 247 667
Ordinære avskrivninger	6	64 359 778	60 113 326
Annen driftskostnad	3	322 595 316	306 298 996
Sum driftskostnader		<u>2 572 164 516</u>	<u>2 199 334 845</u>
Driftsresultat		<u>240 240 775</u>	<u>180 017 485</u>
Finansinntekter og -kostnader			
Annen finansinntekt	4	44 155 120	25 291 230
Annen finanskostnad	4	129 964 655	110 964 703
Resultat av finansposter		<u>-85 809 534</u>	<u>-85 673 472</u>
Ordinært resultat før skattekostnad		<u>154 431 241</u>	<u>94 344 013</u>
Skattekostnad på ordinært resultat	5	32 577 751	28 480 614
Årets konsernresultat		<u>121 853 489</u>	<u>65 863 398</u>
Minoritetens andel		1 255 054	44 255
Majoritetens andel		120 598 435	65 819 143
Overføringer			
Avsatt til annen egenkapital		120 598 436	65 819 141
Sum disponert		<u>120 598 436</u>	<u>65 819 141</u>



**Strømberg Gruppen AS**

Konsernregnskap

Balanse pr. 31.12.

EIENDELER	Note	2023	2022
ANLEGGSMIDLER			
Immaterielle eiendeler			
Konsesjoner, patenter o.l.	6	457 217	564 740
Goodwill	6	32 478 887	18 978 677
Sum immaterielle eiendeler		32 936 104	19 543 417
Varige driftsmidler			
Tomter, bygninger o.a. fast eiendom	6, 7	1 895 912 884	1 873 264 027
Skip	6, 7	32 961 257	36 555 558
Driftsløsøre, inventar o.a. utstyr	6, 7	217 443 131	195 568 169
Sum varige driftsmidler		2 146 317 272	2 105 387 754
Finansielle anleggsmidler			
Investeringer i tilknyttede selskaper	8	45 525 528	45 627 129
Obligasjoner og andre fordringer	7	44 115 998	29 145 869
Investering i aksjer og andeler		173 600 056	24 950 847
Sum finansielle anleggsmidler		263 241 583	99 723 845
Sum anleggsmidler		2 442 494 959	2 224 655 015
OMLØPSMIDLER			
Varer			
Varelager	7, 9	844 245 872	588 394 374
Fordringer			
Kundefordringer	7	258 032 304	211 777 975
Andre fordringer	7	76 713 611	64 758 471
Sum fordringer		334 745 915	276 536 446
Investeringer			
Markedsbaserte aksjer	10	112 634 350	208 917 783
Sum investeringer		112 634 350	208 917 783
Bankinnskudd, kontanter o.l			
Bankinnskudd, kontanter o.l.	11	113 298 701	108 607 503
Sum omløpsmidler		1 404 924 838	1 182 456 106
SUM EIENDELER		3 847 419 797	3 407 111 121



**Strømberg Gruppen AS**

Konsernregnskap

Balanse pr. 31.12.

EGENKAPITAL OG GJELD	Note	2023	2022
Innskutt egenkapital			
Aksjekapital	12	1 260 000	1 260 000
Overkurs	12	2 795 344	2 795 344
Sum innskutt egenkapital		4 055 343	4 055 344
Opptjent egenkapital			
Annen egenkapital	12	881 764 221	806 944 827
Minoritetens andel av annen egenkapital	12	33 259 777	20 060 182
Sum opptjent egenkapital		915 023 998	827 005 009
Sum egenkapital		919 079 341	831 060 353
GJELD			
Avsetning for forpliktelser			
Utsatt skatt	5	88 252 756	86 673 491
Andre avsetninger for forpliktelser	7	10 928 446	13 510 757
Sum avsetning for forpliktelser		99 181 202	100 184 248
Annen langsiktig gjeld			
Gjeld til kredittinstitusjoner	7, 13	1 458 520 778	1 498 671 305
Øvrig langsiktig gjeld	14	171 366 122	147 254 142
Sum annen langsiktig gjeld		1 629 886 900	1 645 925 447
Kortsiktig gjeld			
Gjeld til kredittinstitusjoner	7, 13	885 399 607	535 635 189
Leverandørgjeld	7	112 160 670	110 468 447
Betalbar skatt	5	30 998 473	19 874 248
Skyldig offentlige avgifter		74 414 203	76 347 031
Utbytte	12	1 150 000	825 000
Annen kortsiktig gjeld	7	95 149 400	86 791 157
Sum kortsiktig gjeld		1 199 272 353	829 941 073
Sum gjeld		2 928 340 455	2 576 050 768
SUM EGENKAPITAL OG GJELD		3 847 419 797	3 407 111 120





Strømberg Gruppen AS

Konsernregnskap

Balanse pr. 31.12.

Bergen, ____ / ____ -2024
Styret i Strømberg Gruppen AS

Eldar Sætre
Styrets leder

Svein Strømberg Rasmussen
Styremedlem

Per Gunnar Strømberg Rasmussen
Konsernsjef/styremedlem

Rolf Arne Rasmussen
Styremedlem

Jan Jansønn Greve
Styremedlem





Strømberg Gruppen AS - konsern

Kontantstrømoppstilling

	2023	2022
Kontantstrømmer fra operasjonelle aktiviteter		
+/- Resultat før skattekostnad	154 431 241	94 344 013
- Periodens betalte skatt	-19 874 248	-26 612 210
+/- Tap/gevinst ved salg av anleggsmidler	-746 454	196 251
+ Ordinære avskrivninger	64 356 092	60 113 324
+/- Endring varelager	-255 851 498	-175 730 944
+/- Endring kundefordringer	-46 254 329	-17 405 443
+/- Endring leverandørgjeld	1 692 223	20 425 821
+/- Poster klassifisert som investerings/finansieringsaktiviteter	-33 347 528	34 513 057
+/- Endring i andre tidsavgrensingsposter	-24 211 422	5 543 503
= Netto kontantstrøm fra operasjonelle aktiviteter	-159 805 923	-4 612 628
Kontantstrømmer fra investeringsaktiviteter		
+ Innbetalinger ved salg av varige driftsmidler	5 169 684	1 680 028
- Utbetalinger ved kjøp av varige driftsmidler	-109 558 215	-274 188 906
+ Innbetalinger ved salg av aksjer og andeler	27 255 241	1 485 228
- Utbetalinger ved kjøp av aksjer og andeler	-59 615 985	-36 593 902
+ Innbetalinger av utbytte fra andre investeringer	14 794 096	0
= Netto kontantstrøm fra investeringsaktiviteter	-121 955 179	-307 617 552
Kontantstrømmer fra finansieringsaktiviteter		
+ Innbetalinger ved opptak av ny langsiktig gjeld	1 676 901 893	365 085 787
- Utbetalinger ved nedbetaling av langsiktig gjeld	-1 727 440 440	-263 969 363
- Utbetalinger av utbytte	-12 773 571	-675 000
+/- Netto endring i kassekreditt	349 764 418	176 860 641
= Netto kontantstrøm fra finansieringsaktiviteter	286 452 300	277 302 065
= Netto endring i kontanter og kontantekv.	4 691 198	-34 928 115
+ Beholdning av kontanter og kontantekv. 1.1.	108 607 503	143 535 618
= Beholdning av kontanter og kontantekv. 31.12	113 298 701	108 607 503





STRØMBERG GRUPPEN AS - KONSERN

Noter til konsernregnskapet 2023

Note 1 Regnskapsprinsipper

Årsregnskapet er satt opp i samsvar med regnskapslovens bestemmelser og god regnskapsskikk.

Konsolideringsprinsipp

Konsernregnskapet inkluderer Strømberg Gruppen AS og selskaper som Strømberg Gruppen AS har bestemmende innflytelse over. Bestemmende innflytelse oppnås normalt når konsernet eier mer enn 50% av aksjene i selskapet og konsernet er i stand til å utøve faktisk kontroll over selskapet. Interne transaksjoner, internt aksjeeie og mellomværende mellom selskapene i konsernet er eliminert.

Oppkjøpsmetoden benyttes ved regnskapsføring av virksomhetssammenslutninger. Selskaper som er kjøpt eller solgt i løpet av året inkluderes i konsernregnskapet fra det tidspunktet kontroll oppnås og inntil kontroll opphører.

Tilknyttede selskaper er enheter hvor konsernet har betydelig innflytelse, men ikke kontroll over den finansielle og operasjonelle styringen. Tilknyttede selskaper regnskapsføres etter egenkapitalmetoden.

Inntekter

Inntektsføring ved salg av varer skjer på leveringstidspunktet. Tjenester inntektsføres i takt med utførelsen. Leieinntekter inntektsføres over leieperioden.

Kostnadsføringstidspunkt / sammenstilling

Utgifter sammenstilles med, og kostnadsføres samtidig med, de inntekter utgiftene kan henføres til. Utgifter som ikke kan henføres direkte til inntekter, kostnadsføres når de påløper.

Anleggsmidler

Selskapet benytter full tilvirkningskost som anskaffelseskost. Anleggsmidler balanseføres til anskaffelseskost, og nedskrives til virkelig verdi når verdifallet forventes å ikke være forbigående. Avskrivbare driftsmidler er i balansen oppført til anskaffelseskost med fradrag for nedskrivninger og ordinære avskrivninger. Avskrivningene er fordelt lineært over antatt økonomisk levetid.

Omløpsmidler

Omløpsmidler og kortsiktig gjeld omfatter poster som forfaller til betaling innen ett år etter anskaffelsestidspunktet, samt poster som er knyttet til varekretslopet. Omløpsmidler vurderes til laveste verdi av anskaffelseskost og virkelig verdi. Kortsiktig gjeld balanseføres til nominelt beløp på opptakstidspunktet. Kundefordringene og andre fordringer oppføres til pålydende etter fradrag for avsetning til forventede tap. Avsetning til tap gjøres på grunnlag av en individuell vurdering av de enkelte fordringene. I tillegg gjøres det for kundefordringer en uspesifisert avsetning for å dekke generell tapsrisiko.

Ikke opptjent inntekt som er knyttet til garanti- og servicearbeid for solgte biler er vurdert til antatt kostpris for denne typen arbeid. Estimater er beregnet på grunnlag av historiske tall for garanti- og servicearbeid. Beløpet blir balanseført som utsatt inntekt, og inntektsføres over garantiperioden. Estimert forpliktelse knyttet til løpende reparasjonsavtaler er oppført under andre forpliktelser.

Investering i aksjer

Omløpsaksjer er vurdert til markedsverdi. Anleggsaksjer er bokført til kostpris.

Valuta

Transaksjoner i utenlandsk valuta omregnes til kursen på transaksjonstidspunktet. Kundefordringer og gjeld i utenlandsk valuta er omregnet med balansedagens kurs. Langsiktig gjeld i utenlandsk valuta er ført opp med den høyeste kursen på balansedagen og kursen ved låneopptak.

Estimater

Ledelsen har brukt estimater og forutsetninger som har påvirket resultatregnskapet og verdsettelsen av eiendeler og gjeld, samt usikre eiendeler og forpliktelser på balansedagen.

Skatt

Skattekostnaden består av betalbar skatt og endring i utsatt skatt. Utsatt skatt / skattefordel er beregnet på alle forskjeller mellom regnskapsmessig og skattemessig verdi på eiendeler og gjeld. Utsatt skatt er beregnet med 22 % på grunnlag av de midlertidige forskjeller som eksisterer mellom regnskapsmessige og skattemessige verdier, samt skattemessig underskudd til fremføring ved utgangen av regnskapsåret. Utsatt skatt ved oppkjøp beregnes til neddiskontert virkelig verdi.

Netto utsatt skattefordel balanseføres i den grad det er sannsynlig at denne kan bli utnyttet.

Kontantstrømsoppstilling

Kontantstrømsoppstillingen er utarbeidet etter den indirekte metode. Kontanter og kontantekvivalenter omfatter kontanter, bankinnskudd og andre kortsiktige, likvide plasseringer.

Regnskapsprinsippene er ellers nærmere omtalt i de tilhørende noter til de enkelte regnskapspostene.





Konsernet består av følgende selskaper:

Navn	Føretningskontor	Eierandel	Stemmeandel
		Morselskap	Morselskap
Strømberg Gruppen AS	Bergen		
Trucknor AS	Bergen	100 %	100 %
Trucknor Sogn og Fjordane AS	Sandane	100 %	100 %
Trucknor Hordaland AS	Bergen	100 %	100 %
Trucknor Haugesund AS	Haugesund	100 %	100 %
Trucknor Rogaland AS	Sandnes	100 %	100 %
Trucknor Kristiansand AS	Kristiansand	100 %	100 %
Trucknor Arendal AS	Arendal	100 %	100 %
Trucknor Førde AS	Førde	100 %	100 %
Nordic Last og Buss AS	Svolvær	100 %	100 %
Trucknor Setesdal AS	Evje	50 %	50 %
Mandal Last og Buss AS	Mandal	50 %	50 %
BusNor AS	Bergen	100 %	100 %
Arka AS	Os	100 %	100 %
Arka Rogaland AS	Sola	100 %	100 %
Rolands AS	Kristiansand	75 %	75 %
Carbomix AS	Os	100 %	100 %
Nor Slep AS	Sandefjord	100 %	100 %
Nor Slep Svenska AB	Göteborg	100 %	100 %
Rasmussen Eiendom AS	Bergen	100 %	100 %
Fjosangerveien 68 AS	Bergen	100 %	100 %
Rasmussen Eiendom Åsane AS	Bergen	100 %	100 %
Heiane 4 AS	Bergen	100 %	100 %
Kanalveien 52 C AS	Bergen	100 %	100 %
Fjosangerveien 70A AS	Bergen	100 %	100 %
Kanalveien 11 AS	Bergen	100 %	100 %
Kristian Birkelandsvei 5 AS	Bergen	100 %	100 %
Drift og Eiendomsforvaltning AS	Bergen	100 %	100 %
Kanalveien 7 AS	Bergen	100 %	100 %
Møllevegen 8 AS	Bergen	100 %	100 %
Galleri Lofoten AS	Henningsvær	100 %	100 %
Advanced Asset Management AS	Bergen	100 %	100 %
Karos Shipping AS	Bergen	100 %	100 %
Vaagebulk III AS	Bergen	100 %	100 %
Vaagebulk III KS	Bergen	100 %	100 %
Stormo Invest AS	Lunde	51 %	51 %
Spannavegen 152 AS	Bergen	100 %	100 %
Kokstaddalen 33 B AS	Bergen	100 %	100 %
Truckpartner Rogaland AS	Bergen	100 %	100 %
Tollbodalmeningen 2 AS	Bergen	100 %	100 %
Kanalveien Næringspark AS	Bergen	100 %	100 %
Kvitsoygata 1 AS	Bergen	100 %	100 %
Statminister Michelsensvei 38 AS	Bergen	100 %	100 %
Rasmussen Samlingene AS	Bergen	100 %	100 %
Transportindustri AS	Fauske	50,4 %	50,4 %
Borgeskogen Øst Tomt 22-24 AS	Bergen	100 %	100 %
Borgeskogen Øst Tomt 22 AS	Bergen	100 %	100 %
Borgeskogen Øst Tomt 24 AS	Bergen	100 %	100 %





Note 2 Salgsinntekter

Selskapene driver virksomhet innen påbygg og leveranser av utstyr til nyttekjøretøyer, forhandlervirksomhet for Volvo lastebiler og busser, shipping, samt investeringer i og drift av næringseiendommer.

Pr virksomhetsområde	2023	2022
Forhandlervirksomhet	2 113 863 511	1 764 764 095
Påbygg og leveranser av utstyr til nyttekjøretøy	520 212 836	454 750 410
Leieinntekter	117 144 234	100 531 135
Innkrevde felleskostnader fra leietakere	23 384 611	25 003 623
Fraktinntekter shipping	6 837 661	6 131 564
Andre salgs- og driftsinntekter	30 962 438	28 171 504
Sum driftsinntekter	2 812 405 291	2 379 352 330
Geografisk fordeling		
Norge	2 779 795 385	2 341 707 241
Sverige	25 772 245	31 513 525
Andre	6 837 661	6 131 564
Sum	2 812 405 291	2 379 352 330

Note 3 Lønnskostnader

Årets lønnskostnad består av:	2023	2022
Lønninger	352 054 371	325 008 455
Folketrygdavgift	42 493 554	38 838 976
Pensjonskostnader	17 363 096	14 460 936
Andre ytelser	23 356 983	20 874 800
Styrehonorar	2 772 000	3 064 500
Sum lønnskostnader	438 040 004	402 247 667

Gjennomsnittlig antall ansatte: 588 2023, 571 2022

Selskapet er pliktig til å ha tjenestepensjonsordning etter lov om tjenestepensjon, selskapet har etablert en innskuddspensjon som tilfredsstiller kravene i denne lov.

Ytelser til ledende ansatte	Konsernsjef
Lønn	3 855 461
Annen godtgjørelse	163 730

Revisor

Godtgjørelse til revisor fordeles på følgende måte:

	2023
Lovpålagt revisjon	6 713 628
Andre tjenester	1 904 848

Lån til konsernsjef, aksjonærer og styret

Det foreligger ikke utestående lån til eller sikkerhetsstillelser til fordel for konsernsjef pr 31.12.2023.

Note 4 Sammenndratte poster

Posten finansinntekter er slått sammen av:	2023	2022
Renteinntekter	5 671 675	994 796
Andre finansinntekter	37 040 528	22 778 297
Agio	1 442 918	1 518 137
Sum	44 155 120	25 291 230

Posten finanskostnader er slått sammen av:

Rentekostnader	122 355 787	68 330 251
Andre finanskostnader	4 690 844	40 967 822
Disagio	2 918 024	1 666 629
Sum	129 964 655	110 964 701





Note 5	Skatt		
Årets skattekostnad fremkommer slik:			
Betalbar selskapsskatt		2023	2022
		30 998 492	20 065 511
Endring utsatt skatt		1 579 259	8 415 103
Korrigerings skatt tidligere år		0	0
Årets totale skattekostnad		32 577 751	28 480 614
Betalbar skatt i årets skattekostnad fremkommer slik:			
Ordinært resultat før skattekostnad		154 431 241	94 344 012
Permanente forskjeller		-6 797 310	42 327 148
Minoritetens andel av underskudd i deltakerlignede selskaper			
Endring midlertidige forskjeller		-5 237 398	-15 394 020
Begrensning rentefradrag mellom nærstående		-	-
Benyttet fremførbart underskudd		-1 773 338	-30 070 276
Grunnlag betalbar skatt		140 623 195	91 206 864
Skatt, 22%		30 998 492	20 065 511
Sum betalbar skatt		30 998 492	20 065 511
Betalbar skatt i balansen fremkommer slik:			
Betalbar skatt på årets resultat		30 998 492	20 065 511
Betalbar skatt på tidligere år		-19	0
Forskuddsskatt betalt, Sverige			-191 263
Betalbar skatt fra oppkjøp		0	0
Sum betalbar skatt i balansen		30 998 473	19 874 248
Spesifikasjon av grunnlag for utsatt skatt			
Forskjeller som utlignes:			
Anleggsmidler		698 552 134	679 115 140
Herav merverdi eiendom ifm oppkjøp		-404 673 140	-391 424 071
Omløpsmidler		18 946 083	21 443 217
Netto pensjonsforpliktelser		19 796	3 449
Avsetninger for forpliktelser		-24 719 027	-21 317 174
Gevinst og tapskonto		3 331 823	4 164 791
Balanseførte leieavaler		3 477 160	3 493 751
Underskudd til fremføring		-11 161 653	-14 149 225
		0	0
Sum		283 773 176	281 329 878
Forskjeller som ikke inngår i beregning av utsatt skatt		3 785 180	5 770 432
Sum grunnlag utsatt skatt		287 558 356	287 100 310
Utsatt skatt nominell sats		65 419 470	63 189 520
Utsatt skatt neddiskontert sats		22 833 286	23 483 971
Sum Utsatt skatt		88 252 756	86 673 491



**Note 6****Varige driftsmidler og immaterielle eiendeler**

	Bygninger	Tomter	Transportmidler	Driftsløsøre etc	Skip
Akk. anskaffelseskost 1.1.	1 792 767 364	317 631 228	59 367 074	271 088 498	50 853 689
Tilgang	25 246 265	25 972 402	5 547 541	22 590 127	-
Avgang til ansk. kost	-	-	4 450 574	1 633 130	-
Akk. ansk.kost 31.12.	1 818 013 629	343 603 630	60 464 041	292 045 495	50 853 689
Samlede avskriv. 31.12.	260 414 092	94 698	46 205 129	221 230 091	17 892 432
Samlede nedskriv. 31.12	912 330	4 283 255	-	473 835	-
Bokført verdi 31.12.	1 556 687 207	339 225 677	14 258 912	70 341 569	32 961 257
Årets ordinære avskrivning	28 955 811	-	6 384 256	15 209 346	3 597 968
Årets nedskrivning	-	-	-	-	-
Avskrivningssats	30-99 år	-	5-8 år	5-15 år	25-30 år

	Goodwill	Forskning og utvikling	Varemerke	Andre ikke avskrivbare driftsmidler
Akk. anskaffelseskost 1.1.	135 987 082	1 457 706	1 800 000	112 702 523
Tilgang	23 605 065	-	-	20 140 127
Avgang til ansk. kost	-	-	-	-
Akk. ansk.kost 31.12.	159 592 147	1 457 706	1 800 000	132 842 650
Samlede avskriv. 31.12.	127 113 260	1 000 489	1 800 000	-
Bokført verdi 31.12.	32 478 887	457 217	-	132 842 650
Årets ordinære avskrivning	10 104 875	107 522	-	-
Avskrivningssats	5-10 år	10 år	10 år	-

Goodwill skriver seg fra følgende oppkjøp:

	Goodwill	Avskrivningstid
Kanalveien 52 C AS	132 670	5 år
Nor Slep AS	1 912 367	10 år
Nordic Last og Buss AS	9 189 292	10 år
Transportindustri	21 244 559	10 år
Sum Goodwill	32 478 887	

Avskrivningstid på 10 år er valgt fordi de oppkjøpte selskapene representerer investeringer med en langsiktig horisont, og merverdien som ligger i en forventning om fremtidig inntjening er tilsvarende forventet å opptjenes over flere år. En avskrivningstid på 10 år er vurdert å gi en fornuftig sammenstilling med de tilhørende inntektene som genereres og inngår i konsernregnskapet.



**Note 7****Pantstillelser og garantier m.v.**

	2023	2022
Gjeld som er sikret med pant:		
Langsiktig gjeld kredittinstitusjoner	1 458 520 778	1 498 671 305
Øvrig langsiktig gjeld	-	-
Kortsiktig gjeld kredittinstitusjoner	885 399 607	535 635 189
Leverandørgjeld	-	-
Annen kortsiktig gjeld	-	-
Sum	2 343 920 385	2 034 306 494

Garantier

Beregnet garantiforpliktelse inngår i annen kortsiktig gjeld.

7 644 081	8 484 915
-----------	-----------

Reparasjonsavtaler

Forpliktelser knyttet til reparasjonsavtaler inngår i avsetning for andre forpliktelser.

10 928 446	13 510 757
------------	------------

Eiendeler stillet som sikkerhet for pantesikret gjeld

	2023	2022
Varer	779 065 556	532 427 470
Debitorer	289 810 738	272 869 387
Fast eiendom	1 822 879 649	1 616 243 731
Driftsmidler	61 645 959	58 660 078
Skip	32 961 257	36 555 561
Sum	2 986 363 159	2 516 756 227

Totallimit for konsernkonto er kr 440 000 000. Selskapene som omfattes av avtalen om konsernkonto har kausjonert for forpliktelsen. Konsernet har dessuten en kassekredittdordning i tillegg til konsernkontoordningen med en limit på kr 400 000 000.

Konsernet har via Strømberg Gruppen AS stilt garanti for kassekreditt i BioFeeder AS pålydende kr 5 000 000.

Konsernet har langsiktige låneavtaler som er innrettet som "låneballonger" som fornyes regelmessig.

Lån med forfall/fornyelse i 2024

1 431 875 003

Av konsernets øvrige langsiktige gjeld til kredittinstitusjoner som ikke er innrettet som låneballonger forfaller kr 8 229 535 senere enn 5 år etter regnskapsårets slutt.

Fordringer med forfall senere enn ett år etter regnskapsårets slutt

Andre fordringer (anleggsmidler)

2023	2022
44 115 998	29 145 869





Note 8

Investeringer i tilknyttede selskaper

Tilknyttede selskaper

Investeringer i tilknyttede selskaper er vurdert etter egenkapitalmetoden. Andel resultat inngår som finansinntekt og -kostnad i konsernregnskapet.

Tilknyttede selskaper	Bio Feeder AS	Trucknør Firda AS	Kanalveien Utbygging AS	Trucknør Tide AS	Trucknør Tide Osterøy AS	
Eier- og stemmeandel	41,32 %	50,00 %	50,00 %	50,00 %	50 %	
Forretningskontor	Austevoll	Førde	Bergen	Bergen	Osterøy	
Regnskapsår	2022 *)	2023	2023	2023	2023	
Regnskapsvaluta	NOK	NOK	NOK	NOK	NOK	
Merverdianalyse	Bio Feeder AS	Trucknør Firda AS	Kanalveien Utbygging AS	Trucknør Tide AS	Trucknør Tide Osterøy AS	Sum
Balansført egenkapital på kjøpstidspunktet	6 313 482	6 550 000	16 538 500	2 550 000	500 000	32 451 982
Henforbar netto merverdi	4 460 304	-	-	-	-	4 460 304
Anskaffelseskost	10 773 786	6 550 000	16 538 500	2 550 000	500 000	36 412 286

*) Tallstørrelser er pr 31.12.22 da endelige regnskapstall for 2023 ikke foreligger ved regnskapsavleggelsen.

Beregning av årets resultatandel	Bio Feeder AS	Trucknør Firda AS	Kanalveien Utbygging AS	Trucknør Tide AS	Trucknør Tide Osterøy AS	Sum
Andel årets resultat	3 163 918	680 083	-55 156	1 316 005	-691 948	4 412 902
Avskrivning henforbar merverdi	-	-	-	-	-	0
Årets resultatandel	3 163 918	680 083	-55 156	1 316 005	-691 948	4 412 902

Beregning av balansført verdi 31.12.

Balansført verdi 01.01.	24 785 744	2 941 636	9 954 181	2 758 042	-	40 439 603
Tilgang/avgang i perioden	-	-	-	-	-	0
Tilgang i perioden	-	-	-	-	-	0
Årets resultatandel	3 163 918	680 083	-55 156	1 316 005	-	5 104 850
Kostprisjustering	-	-	-	-	-	-
Egenkapitaljustering direkte mot egenkapitalen	-	-	-	-	-	0
Overføringer til/fra selskapet (utbytte mv.)	-	-400 000	-	-1 300 000	-	-1 700 000
Innbetalt/tilbakebetalt egenkapital i perioden	-	-1 006 450	-	-	-	1 006 450
Balansført verdi 31.12.	27 949 662	2 215 269	9 899 025	2 774 047	-	42 838 003

Øvrig saldo på regnskapslinjen "Investeringer i tilknyttede selskaper" på kr 2 687 528 relaterer seg til øvrige langsiktige aksjeposter som behandles etter kostmetoden i konsernregnskapet.

Note 9

Varer

Varer for videresalg er vurdert til laveste av gjennomsnittlig anskaffelseskost og netto salgsverdi. Råvarer er verdsatt til anskaffelseskost, med fradrag for ukurans.

Varer i arbeid og ferdigvarer er verdsatt til full tilvirkningskost.

	2023	2022
Varer for videresalg	715 827 181	474 044 020
Råvarer og deler	128 418 693	112 523 729
Varer under tilvirkning	-	1 826 628
Sum varelager	844 245 872	588 394 374

Avsetning til ukurans

-13 048 889 -12 903 613

Note 10

Investering i aksjer og andeler

	Eierandel	Anskaffelseskost	Bokført verdi
Wilson ASA	4,90 %	135 984 930	135 984 930
Tubilah AS	10,70 %	37 546 610	37 546 610
Øvrige aksjer			68 516
Sum investeringer i aksjer og andeler			173 600 056

Andre kortsiktige plasseringer i verdipapirer er vurdert til markedsverdi

	Anskaffelseskost	Bokført verdi	Markedsværdi
Markedsbaserte Aksjer	1 446 462	2 071 108	2 071 108
Andeler i verdipapirfond	79 458 308	95 082 158	95 082 158
Diskresjonær forvaltning i norge	13 091 152	15 481 085	15 481 085
Sum markedsbaserte aksjer	93 995 922	112 634 351	112 634 350

Årets bokførte verdiendring er positiv og utgjør kr 14 711 990

Virkelig verdi av markedsbaserte aksjer er vurdert til børskurs pr. siste børsdag i regnskapsåret.





Note 11 Bundne midler

I posten inngår bundne bankinnskudd med kr 15 523 604

Note 12 Egenkapital, aksjekapital mv

	2023	2022
Kapital 1/1	831 060 353	766 285 417
Årets resultat	121 853 489	65 863 397
Tilgang minoritet	13 543 312	
Kursdifferanse	220 759	-263 460
Utbytte	-1 598 571	-825 000
Tilleggsutbytte	-46 000 000	-
Kapital 31/12	919 079 341	831 060 353

Aksjekapitalen i morselskapet består av 2.660 A-aksjer pålydende kr. 90,- og 11.340 B-aksjer pålydende kr. 90,-.

Mørselskapets aksjonærer	Eierandel
Anne Sofie Invest AS	25 %
PGR Invest AS	25 % Aksjonæren er representert i styret.
Svein Andreas Invest AS	25 % Aksjonæren er representert i styret.
Rolf Arne Invest AS	25 % Aksjonæren er representert i styret.

Note 13 Gjeld

	2023	2022
Gjeld til kredittinstitusjoner	2 343 920 385	2 034 306 494

Note 14 Øvrig langsiktig gjeld

Selskap	2023	2022
Gjeld til aksjeeiere i morselskap	168 967 138	146 721 816
Gjeld til minoritetsaksjonær	-	-
Øvrig langsiktig gjeld	2 398 984	532 327
Sum øvrig langsiktig gjeld	171 366 122	147 254 143

Lån renteberegnes i henhold til markedsmessige vilkår.

Note 15 Finansiell markedsrisiko

Selskapet benytter seg ikke av finansielle instrumenter i forbindelse med styringen av finansiell risiko.

Renterisiko

Renterisiko oppstår på kort og mellomlang sikt som et resultat av at deler av selskapets gjeld har flytende rente. Maksimumsrammer for andel av gjeld med flytende rente er fastsatt. Låneporteføljen har i dag en kombinasjon av flytende og fast rentebinding.

Valutarisiko

Utvikling i valutakurser innebærer både direkte og indirekte en økonomisk risiko for selskapet. Det er ikke inngått avtaler i vesentlig utstrekning som reduserer denne risikoen pr. 31.12.2023.

Risiko for svingninger i innkjøpspriser sikres gjennom langsiktige avtaler om kjøp, samt inngåelse av strategiske avtaler med leverandører og andre aktører i markedet.





Verifikasjon

Transaksjon 09222115557517642739

Dokument

Strømberg Gruppen AS - Konsern inkl. noter 15.05.24

Hoveddokument

13 sider

Initiert på 2024-05-16 12:25:52 CEST (+0200) av Marit

Tolo (MT)

Ferdigstilt den 2024-05-21 18:08:11 CEST (+0200)

Initiativtaker

Marit Tolo (MT)

Strømberg Gruppen AS

marit.tolo@stromberg-gruppen.no

+4748242471

Underskriverne

Per Gunnar Strømberg Rasmussen (PGSR)

Strømberg Gruppen AS

pgr@stromberg-gruppen.no

+4791719463

Signert 2024-05-16 16:15:39 CEST (+0200)

Jan Jansønn Greve (JJG)

jjg@thommessen.no

+4790157168

Signert 2024-05-18 09:31:12 CEST (+0200)

Eldar Sætre (ES)

radle.saetre@outlook.com

+4747907956

Signert 2024-05-16 16:09:03 CEST (+0200)

Rolf Arne Rasmussen (RAR)

rolf.arne.rasmussen@arka.no

+4797514676

Signert 2024-05-21 13:24:11 CEST (+0200)





Verifikasjon

Transaksjon 09222115557517642739

Svein Andreas Strømberg Rasmussen (SASR)

svein.rasmussen@arka.no

+4790911013

Signert 2024-05-21 18:08:11 CEST (+0200)

Denne verifiseringen ble utstedt av Scrive. Informasjon i kursiv har blitt verifisert trygt av Scrive. For mer informasjon/bevis som angår dette dokumentet, se de skjulte vedleggene. Bruk en PDF-leser, som Adobe Reader, som kan vise skjulte vedlegg for å se vedleggene. Vennligst merk at hvis du skriver ut dokumentet, kan ikke en utskrevet kopi verifiseres som original i henhold til bestemmelsene nedenfor, og at en enkel utskrift vil være uten innholdet i de skjulte vedleggene. Den digitale signeringsprosessen (elektronisk forsegling) garanterer at dokumentet og de skjulte vedleggene er originale, og dette kan dokumenteres matematisk og uavhengig av Scrive. Scrive tilbyr også en tjeneste som lar deg automatisk verifisere at dokumentet er originalt på: <https://scrive.com/verify>





Resultatregnskap			
Strømberg Gruppen AS			
		2023	2022
Driftsinntekter og driftskostnader	Note		
Annen driftsinntekt	1, 2, 3	19 026 689	20 626 826
Sum driftsinntekter		<u>19 026 689</u>	<u>20 626 826</u>
Lønnskostnad	4	7 204 104	6 845 607
Avskrivning av driftsmidler og immaterielle eiendeler	5	631 986	582 513
Annen driftskostnad	3, 4	33 509 855	37 886 891
Sum driftskostnader		<u>41 345 945</u>	<u>45 315 010</u>
Driftsresultat		<u>-22 319 256</u>	<u>-24 688 184</u>
Finansinntekter og finanskostnader			
Inntekt på investering i datterselskap		44 228 376	51 984 237
Renteinntekt fra foretak i samme konsern		340 096	80 665
Annen renteinntekt		144 267	163 823
Annen finansinntekt		12 437 646	18 656 469
Verdiøkning markedsbaserte omløpsmidler	6	2 072 941	0
Verdireduksjon markedsbaserte omløpsmidler	6	0	29 850 350
Nedskrivning av finansielle eiendeler	9	5 000 000	0
Rentekostnad til foretak i samme konsern		3 415 991	3 456 112
Annen rentekostnad	7, 17	15 054 995	9 483 243
Annen finanskostnad		1 851 753	1 715 000
Resultat av finansposter		<u>33 900 587</u>	<u>26 380 488</u>
Resultat før skattekostnad		11 581 331	1 692 304
Skattekostnad på resultat	8	1 967 389	-63 497
Årets resultat		<u>9 613 942</u>	<u>1 755 801</u>
Overføringer			
Avsatt konsernbidrag		20 000 000	20 000 000
Økning av aksjeverdi i datterselskap		20 000 000	20 000 000
Tilleggsutbytte		46 000 000	0
Avsatt til annen egenkapital		0	1 755 801
Overført fra annen egenkapital		36 386 058	0
Sum overføringer		<u>9 613 942</u>	<u>1 755 801</u>

Strømberg Gruppen AS

Side 1



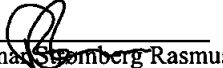






Balanse			
Strømberg Gruppen AS			
Eiendeler	Note	2023	2022
Anleggsmidler			
Immaterielle eiendeler			
Utsatt skattefordel	8	1 007 863	469 695
Sum immaterielle eiendeler		<u>1 007 863</u>	<u>469 695</u>
Varige driftsmidler			
Driftsløsøre, inventar o.a. utstyr	5	6 078 173	6 053 867
Sum varige driftsmidler		<u>6 078 173</u>	<u>6 053 867</u>
Finansielle driftsmidler			
Investeringer i datterselskap	9	563 782 517	548 782 517
Lån til foretak i samme konsern	3, 10	8 468 872	0
Lån til tilknyttet selskap	10	4 445 861	4 302 446
Investeringer i aksjer og andeler	6	135 984 930	0
Sum finansielle anleggsmidler		<u>712 682 180</u>	<u>553 084 964</u>
Sum anleggsmidler		<u>719 768 217</u>	<u>559 608 526</u>
Omløpsmidler			
Fordringer			
Kundefordringer	3	3 672 532	4 043 918
Andre kortsiktige fordringer	3	48 774 569	55 551 738
Fordringer i konsernkontoordning	3	190 276 000	191 169 168
Sum fordringer		<u>242 723 101</u>	<u>250 764 823</u>
Markedsbaserte aksjer	6	0	133 911 989
Sum investeringer		<u>0</u>	<u>133 911 989</u>
Bankinnskudd, kontanter o.l.	11	<u>150 415</u>	<u>261 731</u>
Sum omløpsmidler		<u>242 873 516</u>	<u>384 938 543</u>
Sum eiendeler		<u>962 641 733</u>	<u>944 547 069</u>
Strømberg Gruppen AS%			





Balanse			
Strømberg Gruppen AS			
Egenkapital og gjeld	Note	2023	2022
Innskutt egenkapital			
Aksjekapital	12, 13	1 260 000	1 260 000
Overkurs	12	2 795 344	2 795 344
Sum innskutt egenkapital		<u>4 055 344</u>	<u>4 055 344</u>
Opptjent egenkapital			
Annen egenkapital	12	250 659 050	287 045 108
Sum opptjent egenkapital		<u>250 659 050</u>	<u>287 045 108</u>
Sum egenkapital		<u>254 714 394</u>	<u>291 100 452</u>
Gjeld			
Annen langsiktig gjeld			
Øvrig langsiktig gjeld	14	168 967 138	146 721 816
Sum annen langsiktig gjeld		<u>168 967 138</u>	<u>146 721 816</u>
Kortsiktig gjeld			
Gjeld til kredittinstitusjoner	15	354 168 071	310 427 624
Gjeld i konsernkontoordning	3	90 792 858	96 976 138
Leverandørgjeld	3	2 072 040	1 459 649
Skyldige offentlige avgifter		379 951	372 266
Annen kortsiktig gjeld	3, 16	91 547 281	97 489 123
Sum kortsiktig gjeld		<u>538 960 202</u>	<u>506 724 801</u>
Sum gjeld		<u>707 927 339</u>	<u>653 446 617</u>
Sum gjeld og egenkapital		<u>962 641 733</u>	<u>944 547 069</u>
Bergen, den 27 / 04 - 2024			
Styret i Strømberg Gruppen AS			
 Rolf Arne Rasmussen Styremedlem	 Eldar Sævi Styreleder	 Per Gunnar Strømberg Rasmussen Styremedlem/daglig leder	
 Jan Jansønn Greve Styremedlem		 Svein Andreas Strømberg Rasmussen Styremedlem	
Strømberg Gruppen AS%			





STRØMBERG GRUPPEN AS

Noter til regnskapet for 2023

Note 1 Regnskapsprinsipper

Årsregnskapet er satt opp i samsvar med regnskapsloven og anbefalinger til god regnskapsskikk.

Inntekter

Selskapets driftsinntekter består av administrasjonshonorarer utfakturert til datterselskaper og tilknyttede selskaper i Strømberg Gruppen konsern. Inntektsføring av administrasjonstjenestene skjer i takt med at de ytes.

Anleggsmidler

Ikke avskrivbare anleggsmidler balanseføres til anskaffelseskost og nedskrives til virkelig verdi når verdifallet forventes ikke å være forbigående. Avskrivbare driftsmidler er i balansen oppført til kostpris med fradrag for ordinære avskrivninger. Avskrivningene er fordelt lineært over antatt økonomisk levetid.

Investering i aksjer

Aksjer og andeler i tilknyttet selskap og datterselskap er balanseført til anskaffelseskost.

Ved verdifall som ikke anses å være forbigående er aksjer og andeler nedskrevet til virkelig verdi.

Utbytte, konsernbidrag og andre utdelinger fra datterselskap er inntektsført samme år som det er avsatt i givers regnskap.

Kortsiktige plasseringer (aksjer og andeler vurdert som omløpsmidler) vurderes til laveste av anskaffelseskost og virkelig verdi på balansedagen. Mottatt utbytte og andre utdelinger fra selskapene inntektsføres som annen finansinntekt.

Omløpsmidler

Omløpsmidler vurderes til laveste verdi av anskaffelseskost og virkelig verdi. Kundefordringer og andre fordringer oppføres til pålydende etter fradrag for avsetning til forventede tap. Avsetning til tap gjøres på grunnlag av en individuell vurdering av de enkelte fordringene. I tillegg gjøres det for kundefordringer en uspesifisert avsetning for å dekke generell tapsrisiko.

Skatt

Skattekostnaden består av betalbar skatt og endring i utsatt skatt. Utsatt skatt / skattefordel er beregnet på alle forskjeller mellom regnskapsmessig og skattemessig verdi på eiendeler og gjeld. Utsatt skatt er beregnet med 22 % på grunnlag av de midlertidige forskjeller som eksisterer mellom regnskapsmessige og skattemessige verdier, samt skattemessig underskudd til fremføring ved utgangen av regnskapsåret.

Netto utsatt skattefordel balanseføres i den grad det er sannsynlig at denne kan bli utnyttet.

Kontantstrømoppstilling

Kontantstrømoppstillingen er utarbeidet etter den indirekte metode. Kontanter og kontantekvivalenter omfatter bankinnskudd og andre kortsiktige, likvide plasseringer.

Konsern

Selskapet inngår i konsernet Strømberg Gruppen AS, og benytter de samme regnskapsprinsipper som konsernet.

Regnskapsprinsippene er ellers omtalt i de tilhørende noter til de enkelte regnskapspostene.





STRØMBERG GRUPPEN AS

Noter til regnskapet for 2023

Note 2 Virksomhetsområde

Strømberg Gruppen AS er morselskap i et konsern bestående av til sammen 50 selskaper, hovedsakelig lokalisert i Sør og Nord-Norge. Selskapets driftsinntekter kommer fra salg til konsernselskaper.

Note 3 Transaksjoner og mellomværende med konsernselskap

Transaksjoner	2023	2022
I posten driftsinntekt inngår salgsinntekter til datterselskap	19 026 689	20 626 826
I posten annen driftskostnad inngår husleie, administrasjonskostnader mv fra datterselskap	5 456 067	6 106 416
Mellomværende	2023	2022
I posten kundefordringer inngår fordring på datterselskap	3 672 532	4 042 546
I posten andre fordringer inngår fordring på datterselskap	46 007 251	53 678 188
I posten lån til foretak i samme konsern	4 445 861	-
I posten annen kortsiktig gjeld inngår gjeld til datterselskap	86 040 244	94 535 951
I posten leverandørgjeld inngår gjeld til datterselskap	314 402	391 723
Gjeld i konsernkontoordning	90 792 858	96 976 138
Fordringer i konsernkontoordning	190 276 000	191 169 168

For øvrige mellomværende med konsernselskap vises det til note 10.

Note 4 Ansatte, godtgjørelser, lån til ansatte m.v.

Lønnskostnader består av følgende poster:	2023	2022
Lønninger	4 464 663	4 074 044
Styrchonorar	1 330 000	1 500 000
Folketrygdavgift	1 026 292	828 068
Pensjonskostnader	145 896	131 044
Andre personalkostnader	237 253	312 451
Sum lønnskostnader	7 204 104	6 845 607

Antall sysselsatte årsverk 2 2

Selskapet er pliktig til å ha tjenestepensjonsordning etter lov om tjenestepensjon, selskapet har etablert en innskuddspensjon som tilfredsstiller kravene i denne lov.

Godtgjørelser	Daglig leder	Styret
Lønn og honorarer	3 855 461	1 330 000
Annen godtgjørelse	163 730	





STRØMBERG GRUPPEN AS

Noter til regnskapet for 2023

Lån til daglig leder mv.

Samlede lån og sikkerhetsstillelser til fordel for daglig leder utgjør kr 0 pr 31.12.2023

Godtgjørelsen til revisor fordels på følgende måte:

Lovpålagt revisjon	1 232 300
Andre tjenester utenfor revisjonen	868 115

Note 5 Varige driftsmidler

	Inventar	Ikke avskrivbart inventar	Datautstyr	Sum
Anskaffelseskost 01.01.	709 750	4 269 157	3 546 398	8 525 305
Tilgang			656 292	
Avgang anskaffelseskost				
Anskaffelseskost 31.12	709 750	4 269 157	4 202 690	9 181 597
Akk. avskrevet 31.12	709 750	-	2 393 675	3 103 425
Bokført verdi 31.12	-	4 269 157	1 809 015	6 078 173
Årets ordinære avskrivning			631 986	631 986
Ordinær avskrivning i %	20 %	-	20 %	

Note 6 Investering i aksjer og andeler

	Anskaffelses-tidspunkt	Forretnings-kontor	Eierandel/ Stemmeandel	Selskaps- resultat	Selskapets egenkapital
Wilson ASA	27.12.2021	Damsgårdsveien 135 Bergen	4,9 %	476 979 377	2 369 508 641

Selskapet bokfører resultat og egenkapital i euro. Ved omregning er det brukt kr 11,2405 per EUR.

Wilson ASA er tatt av børs den 9. mai 2023. Kostpris er vurdert til kurs pr. siste siste børsdag.

Resultatført verdiøkning er endring i virkelig verdi (børskurs) fra 31. desember 2022 til 9. mai 2023.

Note 7 Sammenrattede poster

	2023	2022
Posten annen rentekostnad består av:		
Rente på konsernkassakredittkonto	8 080 674	2 017 125
Rente på langsiktig gjeld til kredittinstitusjoner	0	0
Renter på gjeld til aksjonærer	6 974 321	7 462 737
Andre rentekostnader		3 381
Sum annen rentekostnad	15 054 995	9 483 243





STRØMBERG GRUPPEN AS

Noter til regnskapet for 2023

Note 8

Skatt

Skatter kostnadsføres når de påløper. Det vil si at skattekostnader er knyttet til det regnskapsmessige resultat før skatt. Skattekostnaden består av betalbar skatt og endring i netto utsatt skatt. Nedenfor er gitt en spesifisering over forskjellen mellom det regnskapsmessige resultat før skattekostnad og årets skattegrunnlag.

	2023	2022
Resultat før skattekostnad	11 581 331	1 692 304
Permanente forskjeller	-46 867 030	-30 545 639
Endring midlertidige forskjeller	2 446 218	288 621
Grunnlag betalbar skatt på årets resultat	-32 839 481	-28 564 714
Mottatt konsernbidrag	44 228 376	28 564 714
Ytet konsernbidrag	-11 388 895	-
Grunnlag betalbar skatt	-	-
Betalbar skatt 22%	-	-
Midlertidige forskjeller pr. 31/12 er knyttet til:		
Driftsmidler	248 806	215 024
Fordringer	-	-
Regnskapsmessige avsetninger for forpliktelsler	-4 830 000	-2 350 000
Underskudd til fremføring	0	-
Netto negative forskjeller	-4 581 194	-2 134 976
Utsatt skattefordel (22%)	-1 007 863	-469 695
Skattekostnadene i resultatregnskapet består av:	2023	2022
Betalbar skatt	-	-
Skatt på mottatt (ikke resultatført) / avgitt konsernbidrag	2 505 557	-
Endring utsatt skatt	-538 168	-63 497
Årets skattekostnad	1 967 389	-63 497
Avstemming skattekostnad og skatt beregnet med nominell skattesats:	2023	2022
Årets totale skattekostnad	1 967 389	-63 497
Skatt beregnet med nominell skattesats (22%)	2 547 893	372 307
Avvik	580 504	435 804
Avviket forklares med:		
Skatt på permanente forskjeller 22%	10 310 747	6 720 041
Endret skattesats på utsatt skatt	-	-
Skatt på konsernbidrag	-9 730 243	-6 284 237
Skatt på utbytte	-	-
Sum forklaring	580 504	435 804
Betalbar skatt i balansen fremkommer slik:	2023	2022
Betalbar skatt på årets resultat	2 505 557	-6 284 237
Betalbar skatt på mottatt/avgitt konsernbidrag	-2 505 557	6 284 237
Sum betalbar skatt	-	-





STRØMBERG GRUPPEN AS

Noter til regnskapet for 2023

Note 9 Datterselskaper, tilknyttet selskap m.v.

Aksjer i de norske datterselskaper og tilknyttet selskaper er bokført til kostpris.

	Anskaffelses- tidspunkt	Forretnings- kontor	Eierandel/ Stemmeandel	Selskaps- resultat	Selskapets egenkapital
Rasmussen Eiendom AS	01.12.1997	Kanalveien 11 5068 Bergen	100 %	20 537 819	853 418 756
ARKA- Andr. Rasmussen Karosserifabrikk.		Industriveien 11 5200 Os	100 %	4 138 750	66 665 662
Advanced Asset Management AS	24.08.2005	Kanalveien 11 5068 Bergen	100 %	16 005 790	199 357 603
Trucknor AS	23.11.2004	Kanalveien 11 5068 Bergen	100 %	73 290 668	144 125 483
Karos Shipping AS	14.07.2006	Kanalveien 11 5068 Bergen	100 %	-765 692	97 518 396
Stormo Invest AS	25.03.2011	Skogrovegen 1 3825 Lunde	51 %	-635 588	-4 511 516
Busnor AS	23.08.2013	Kanalveien 11 Bergen	100 %	1 217 108	18 728 327
Truckpartner Rogaland AS	23.12.2021	Treskeveien 5 Hafslsjord	100 %	-4 820	40 081 381

Aksjene i Stormo Invest AS er nedskrevet med NOK 5 000 000 i 2023.

Note 10 Fordringer med forfall senere enn 1 år

	2023	2022
Lån til foretak i samme konsern	8 468 872	-
Lån til tilknyttet selskap	4 445 861	4 302 446

Note 11 Bundne midler

Innskudd bankkonto skattetrekk utgjør kr 150 415,-





STRØMBERG GRUPPEN AS

Noter til regnskapet for 2023

Note 12 Aksjonærer

Aksjekapitalen består av 2.660 A-aksjer pålydende kr. 90,- og 11.340 B-aksjer pålydende kr. 90,-. Det er bare A-aksjene som har stemmerett.

PGR Invest AS	25 %	Aksjonæren er representert i styret og er daglig leder i selskapet.
Svein Andreas Invest AS	25 %	Aksjonæren er representert i styret.
Rolf Arne Invest AS	25 %	Aksjonæren er representert i styret.

Note 13 Egenkapital

	2023	2022
Egenkapital 01.01.	291 100 452	289 344 651
Årets resultat	9 613 942	1 755 801
Tilleggsutbytte	(46 000 000,00)	0
Egenkapital 31.12.	254 714 394	291 100 452

Note 14 Øvrig langsiktig gjeld

Beløpet gjelder innlån fra morselskapets aksjonærer. Lån renteberegnes i henhold til markedsmessige vilkår.

Note 15 Pantstillelser og garantier

Gjeld som er sikret med pant:	2023	2022
Langsiktig gjeld til kredittinstitusjoner	-	-
Kortsiktig gjeld til kredittinstitusjoner	354 168 071	310 427 624

Gjeld som forfaller senere enn 5 år etter regnskapsårets slutt:
Gjeld til kredittinstitusjoner -

Selskapet kausjonerer solidarisk for konsernkonto med totallimit 440 MNOK.

Selskapet har stilt selvskyldnerkausjon for lån tatt opp i datterselskapene:

Rasmussen Eiendom AS (med datter), pålydende 1 500 MNOK
Trucknor AS, pålydende 2 700 MNOK
Trucknor Hordaland AS, pålydende 2 MNOK
Trucknor Rogaland, pålydende 2,7 MNOK
Arka AS, pålydende 18,2 MNOK

Selskapet har stilt garanti for kasskreditt i BioFeeder AS pålydende 5 MNOK.





STRØMBERG GRUPPEN AS

Noter til regnskapet for 2023

Note 16

Annen kortsiktig gjeld

	2023	2022
Påløpte kostnader	4 830 000	2 350 000
Avsatt ferielønn	602 254	528 389
Gjeld til konsernselskaper	63 534 687	74 535 951
Skyldig konsernbidrag	22 505 557	20 000 000
Avsetninger	-	-
Annen kortsiktig gjeld	74 783	74 783
Sum	91 547 281	97 489 123

Note 17

Finansiell markedsrisiko

Renterisiko

Renterisiko oppstår på kort og mellomlang sikt som et resultat av at deler av selskapets gjeld har flytende rente. Maksimumsrammer for andel av gjeld med flytende rente er fastsatt. Låneporteføljen har i dag en kombinasjon av flytende og fast rentebinding.

Valutarisiko

Utvikling i valutakurser innebærer en indirekte økonomisk risiko for selskapet. Det er ikke inngått avtaler som reduserer denne risikoen pr. 31.12.2023.





Strømberg Gruppen AS

Kontantstrømoppstilling

	2023	2022
Kontantstrømmer fra operasjonelle aktiviteter		
+/- Resultat før skattekostnad	11 581 331	1 692 304
- Periodens betalte skatt	-	-
+/- Tap/gevinst ved salg av anleggsmidler	-	-
+ Ordinære avskrivninger	631 986	582 513
+/- Reversering nedskrivning finansielle anleggsmidler	-	-
+/- Endring kundefordringer	371 386	-170 237
+/- Endring leverandørgjeld	612 391	-1 096 644
+/- Effekt poster klassifisert som inv/fin. aktiviteter	2 927 059	29 850 350
+/- Endring i andre tidsavgrensingsposter	-47 050 746	-29 261 702
= Netto kontantstrøm fra operasjonelle aktiviteter	-30 926 593	1 596 584
Kontantstrømmer fra investeringsaktiviteter		
+ Innbetalinger ved salg av varige driftsmidler	-	103 250
- Utbetalinger ved kjøp av varige driftsmidler	-656 292	-246 681
+ Innbetalinger ved salg av aksjer og andeler	-	-
- Utbetalinger ved kjøp av aksjer og andeler	-	-
+/- Endring langsiktig konsernlån	-8 612 287	1 574 642
+/- Gevinst/tap ved salg av aksjer og andeler	-	-
= Netto kontantstrøm fra investeringsaktiviteter	-9 268 579	1 431 211
Kontantstrømmer fra finansieringsaktiviteter		
+ Innbetalinger ved opptak av ny langsiktig gjeld	-	-
+ Innbetalinger ved opptak av ny kortsiktig gjeld	-	3 000 000
- Utbetalinger ved nedbetaling av langsiktig gjeld	-	-68 174 060
- Utbetalinger ved nedbetaling av kortsiktig gjeld	-12 545 760	-22 700 000
+/- Netto endring i kassekreditt	38 450 335	58 829 635
- Utbetalinger av utbytte	-11 500 000	-
+/- Netto mottatt/avgitt konsernbidrag og utbytte	25 679 282	25 991 135
= Netto kontantstrøm fra finansieringsaktiviteter	40 083 857	-3 053 290
= Netto endring i kontanter og kontantekv.	-111 315	-25 494
+ Beholdning av kontanter og kontantekv. 1.1.	261 731	287 225
= Beholdning av kontanter og kontantekv. 31.12	150 415	261 731





Verifikasjon

Transaksjon 09222115557516143223

Dokument

240427 Årsregnskap 2023 Strømberg Gruppen AS -
signert
Hoveddokument
12 sider
Initiert på 2024-04-29 12:28:46 CEST (+0200) av Marit
Tolo (MT)
Ferdigstilt den 2024-05-02 22:36:12 CEST (+0200)

Initiativtaker

Marit Tolo (MT)
Strømberg Gruppen AS
marit.tolo@stromberg-gruppen.no
+4748242471

Underskriverne

Per Gunnar Strømberg Rasmussen (PGSR)
Strømberg Gruppen AS
pgr@stromberg-gruppen.no
+4791719463

Signert 2024-04-30 16:03:04 CEST (+0200)

Jan Jansønn Greve (JJG)
jjg@thommessen.no
+4790157168

Signert 2024-05-02 07:54:54 CEST (+0200)

Eldar Sætre (ES)
radle.saetre@outlook.com
+4747907956

Signert 2024-04-30 15:00:46 CEST (+0200)

Rolf Arne Rasmussen (RAR)
rolf.arne.rasmussen@arka.no
+4797514676

Signert 2024-05-02 22:34:14 CEST (+0200)





Verifikasjon

Transaksjon 09222115557516143223

Svein Andreas Strømberg Rasmussen (SASR)

svein.rasmussen@arka.no

+4790911013

Signert 2024-05-02 22:36:12 CEST (+0200)

Denne verifiseringen ble utstedt av Scrive. Informasjon i kursiv har blitt verifisert trygt av Scrive. For mer informasjon/bevis som angår dette dokumentet, se de skjulte vedleggene. Bruk en PDF-leser, som Adobe Reader, som kan vise skjulte vedlegg for å se vedleggene. Vennligst merk at hvis du skriver ut dokumentet, kan ikke en utskrevet kopi verifiseres som original i henhold til bestemmelsene nedenfor, og at en enkel utskrift vil være uten innholdet i de skjulte vedleggene. Den digitale signeringsprosessen (elektronisk forsegling) garanterer at dokumentet og de skjulte vedleggene er originale, og dette kan dokumenteres matematisk og uavhengig av Scrive. Scrive tilbyr også en tjeneste som lar deg automatisk verifisere at dokumentet er originalt på: <https://scrive.com/verify>

