



ÅRSREGNSKAPET FOR REGNSKAPSÅRET 2023 - GENERELL INFORMASJON

Enheten

Organisasjonsnummer: 995 869 942
Organisasjonsform: Aksjeselskap
Foretaksnavn: BUNKER 18 AS
Forretningsadresse: Kommandovegen 1B
7045 TRONDHEIM

Regnskapsår

Årsregnskapets periode: 01.01.2023 - 31.12.2023

Konsern

Morselskap i konsern: Nei

Regnskapsregler

Regler for små foretak benyttet: Ja
Benyttet ved utarbeidelsen av årsregnskapet til selskapet: Regnskapslovens alminnelige regler

Årsregnskapet fastsatt av kompetent organ

Bekreftet av representant for selskapet: Aksel Lehn Wærness
Dato for fastsettelse av årsregnskapet: 13.05.2024

Grunnlag for avgivelse

År 2023: Årsregnskapet er elektronisk innlevert
År 2022: Tall er hentet fra elektronisk innlevert årsregnskap fra 2023

Det er ikke krav til at årsregnskapet m.v. som sendes til Regnskapsregisteret er undertegnet. Kontrollen på at dette er utført ligger hos revisor/enhetens øverste organ. Sikkerheten ivaretas ved at innsender har rolle/rettighet for innsending av årsregnskapet via Altinn, og ved at det bekreftes at årsregnskapet er fastsatt av kompetent organ.

Brønnøysundregistrene, 05.06.2025



Resultatregnskap

Beløp i: NOK	Note	2023	2022
RESULTATREGNSKAP			
Inntekter			
Salgsinntekt		832	1 102
Annen driftsinntekt		1 015 057	967 583
Sum inntekter		1 015 889	968 685
Kostnader			
Lønnskostnad	1, 2	27 278	23 628
Avskrivning på varige driftsmidler og immaterielle eiendeler	3	231 917	231 917
Annen driftskostnad		497 170	496 798
Sum kostnader		756 365	752 343
Driftsresultat		259 523	216 342
Finansinntekter og finanskostnader			
Annen renteinntekt		180	66
Annen finansinntekt		1 072	1 005
Sum finansinntekter		1 252	1 071
Annen rentekostnad		250 593	173 690
Sum finanskostnader		250 593	173 690
Netto finans		-249 341	-172 619
Resultat før skattekostnad		10 182	43 723
Skattekostnad	4, 5	2 323	9 633
Årsresultat		7 859	34 090
Overføringer og disponeringer			
Avgitt konsernbidrag		22 348	20 580
Annen egenkapital		-14 489	13 510
Sum overføringer og disponeringer		7 859	34 090



Balanse

Beløp i: NOK	Note	2023	2022
BALANSE - EIENDELER			
Anleggsmidler			
Immaterielle eiendeler			
Utsatt skattefordel	5	116 531	87 196
Sum immaterielle eiendeler		116 531	87 196
Varige driftsmidler			
Tomter, bygninger og annen fast eiendom	3, 6	1 688 160	1 886 580
Driftsløsøre, inventar, verktøy, kontormaskiner, ol.	3, 6	170 277	203 774
Sum varige driftsmidler		1 858 437	2 090 354
Finansielle anleggsmidler			
Sum finansielle anleggsmidler		0	0
Sum anleggsmidler		1 974 968	2 177 550
Omløpsmidler			
Varer			
Sum varer		0	0
Fordringer			
Kundefordringer	7	6 430	0
Andre kortsiktige fordringer		4 269	675
Konsernfordringer	8	2 832 872	2 829 655
Sum fordringer		2 843 571	2 830 330
Investeringer			
Sum investeringer		0	0
Bankinnskudd, kontanter og lignende			
Bankinnskudd, kontanter og lignende		48 824	40 774
Sum bankinnskudd, kontanter og lignende		48 824	40 774
Sum omløpsmidler		2 892 395	2 871 103
SUM EIENDELER		4 867 364	5 048 653



Balanse

Beløp i: NOK	Note	2023	2022
BALANSE - EGENKAPITAL OG GJELD			
Egenkapital			
Innskutt egenkapital			
Aksjekapital	9	1 000 000	1 000 000
Sum innskutt egenkapital		1 000 000	1 000 000
Opptjent egenkapital			
Annen egenkapital	9	78 770	93 258
Sum opptjent egenkapital		78 770	93 258
Sum egenkapital		1 078 770	1 093 258
Gjeld			
Langsiktig gjeld			
Sum avsetninger for forpliktelser		0	0
Annen langsiktig gjeld			
Gjeld til kredittinstitusjoner	6	3 661 869	3 816 388
Sum annen langsiktig gjeld		3 661 869	3 816 388
Sum langsiktig gjeld		3 661 869	3 816 388
Kortsiktig gjeld			
Leverandørgjeld		27 589	29 533
Betalbar skatt	4, 5	25 355	31 428
Skyldige offentlige avgifter		6 667	6 705
Kortsiktig konserngjeld	8	28 651	26 385
Annen kortsiktig gjeld		38 463	44 956
Sum kortsiktig gjeld		126 725	139 007
Sum gjeld		3 788 594	3 955 395
SUM EGENKAPITAL OG GJELD		4 867 364	5 048 653



Brønnøysundregistrene

ÅRSREGNSKAP FOR REGNSKAPSÅRET 2023 - GENERELL INFORMASJON

Journalnummer: 2024 421461

Enheten

Organisasjonsnummer: 995 869 942
Organisasjonsform: Aksjeselskap
Foretaksnavn: BUNKER 18 AS
Forretningsadresse: Kommandovegen 1B
7045 TRONDHEIM

Regnskapsår

Årsregnskapets periode: 01.01.2023 - 31.12.2023

Konsern

Morselskap i konsern: Nei

Regnskapsregler

Regler for små foretak benyttet: Ja
Benyttet ved utarbeidelsen av
årsregnskapet til selskapet: Regnskapslovens alminnelige regler

Årsregnskapet fastsatt av kompetent organ

Bekreftet av representant for selskapet: Aksel Lehn Wærness
Dato for fastsettelse av årsregnskapet: 13.05.2024

Revisjon

Selskapet har besluttet at årsregnskapet
ikke skal revideres: Ja
Årsregnskapet er utarbeidet av ekstern
autorisert regnskapsfører: Ja
Ekstern autorisert regnskapsfører har i
løpet av regnskapsåret bistått ved den
løpende regnskapsføringen eller utført
andre tjenester for selskapet enn å
utarbeide årsregnskapet: Ja

Grunnlag for avgivelse

År 2023: Årsregnskap er elektronisk innlevert.
År 2022: Tall er hentet fra elektronisk innlevert årsregnskap fra 2023.

Det er ikke krav til at årsregnskapet m.v. som sendes til Regnskapsregisteret er undertegnet. Kontrollen på at dette er utført ligger hos revisor/enhetens øverste organ. Sikkerheten ivaretas ved at innsender har rolle/rettighet for innsending av årsregnskapet via Altinn, og ved at det bekreftes at årsregnskapet er fastsatt av kompetent organ.

Brønnøysundregistrene, 21.05.2024

Brønnøysundregistrene
Postadresse: Postboks 900, 8910 Brønnøysund
Telefon: 75 00 75 00
E-post: firmapost@brreg.no Internett: www.brreg.no
Organisasjonsnummer: 974 760 673



Organisasjonsnr: 995 869 942
BUNKER 18 AS

RESULTATREGNSKAP

Beløp i: NOK	Note	2023	2022
RESULTATREGNSKAP			
Inntekter			
Salgsinntekt		832	1 102
Annen driftsinntekt		1 015 057	967 583
Sum inntekter		1 015 889	968 685
Kostnader			
Lønnskostnad	1, 2	27 278	23 628
Avskrivning på varige driftsmidler og immaterielle eiendeler	3	231 917	231 917
Annen driftskostnad		497 170	496 798
Sum kostnader		756 365	752 343
Driftsresultat		259 523	216 342
Finansinntekter og finanskostnader			
Annen renteinntekt		180	66
Annen finansinntekt		1 072	1 005
Sum finansinntekter		1 252	1 071
Annen rentekostnad		250 593	173 690
Sum finanskostnader		250 593	173 690
Netto finans		-249 341	-172 619
Resultat før skattekostnad		10 182	43 723
Skattekostnad	4, 5	2 323	9 633
Årsresultat		7 859	34 090
Overføringer og disponeringer			
Avgitt konsernbidrag		22 348	20 580
Annen egenkapital		-14 489	13 510
Sum overføringer og disponeringer		7 859	34 090



Organisasjonsnr: 995 869 942
BUNKER 18 AS

BALANSE

Beløp i: NOK	Note	2023	2022
BALANSE - EIENDELER			
Anleggsmidler			
Immaterielle eiendeler			
Utsatt skattefordel	5	116 531	87 196
Sum immaterielle eiendeler		116 531	87 196
Varige driftsmidler			
Tomter, bygninger og annen fast eiendom	3, 6	1 688 160	1 886 580
Driftsløsøre, inventar, verktøy, kontormaskiner, ol.	3, 6	170 277	203 774
Sum varige driftsmidler		1 858 437	2 090 354
Finansielle anleggsmidler			
Sum finansielle anleggsmidler		0	0
Sum anleggsmidler		1 974 968	2 177 550
Omløpsmidler			
Varer			
Sum varer		0	0
Fordringer			
Kundefordringer	7	6 430	0
Andre kortsiktige fordringer		4 269	675
Konsernfordringer	8	2 832 872	2 829 655
Sum fordringer		2 843 571	2 830 330
Investeringer			
Sum investeringer		0	0
Bankinnskudd, kontanter og lignende			
Bankinnskudd, kontanter og lignende		48 824	40 774
Sum bankinnskudd, kontanter og lignende		48 824	40 774
Sum omløpsmidler		2 892 395	2 871 103
SUM EIENDELER		4 867 364	5 048 653
BALANSE - EGENKAPITAL OG GJELD			



Egenkapital			
Innskutt egenkapital			
Aksjekapital	9	1 000 000	1 000 000
Sum innskutt egenkapital		1 000 000	1 000 000
Opptjent egenkapital			
Annen egenkapital	9	78 770	93 258
Sum opptjent egenkapital		78 770	93 258
Sum egenkapital		1 078 770	1 093 258
Gjeld			
Langsiktig gjeld			
Sum avsetninger for forpliktelseser		0	0
Annen langsiktig gjeld			
Gjeld til kredittinstitusjoner	6	3 661 869	3 816 388
Sum annen langsiktig gjeld		3 661 869	3 816 388
Sum langsiktig gjeld		3 661 869	3 816 388
Kortsiktig gjeld			
Leverandørgjeld		27 589	29 533
Betalbar skatt	4, 5	25 355	31 428
Skyldige offentlige avgifter		6 667	6 705
Kortsiktig konserngjeld	8	28 651	26 385
Annen kortsiktig gjeld		38 463	44 956
Sum kortsiktig gjeld		126 725	139 007
Sum gjeld		3 788 594	3 955 395
SUM EGENKAPITAL OG GJELD		4 867 364	5 048 653



Organisasjonsnr: 995 869 942
BUNKER 18 AS

NOTEOPPLYSNINGER - SELSKAP - alle poster oppgitt i hele tall

Note

Regnskapsprinsipper

Årsregnskapet er satt opp i samsvar med regnskapsloven og god regnskapsskikk for små foretak. Salgsinntekter Inntektsføring ved salg av varer skjer på leveringstidspunktet. Tjenester inntektsføres etter hvert som de leveres. Klassifisering og vurdering av balanseposter Anleggsmidler er eiendeler bestemt til varig eie eller bruk. Eiendeler som er knyttet til varekretsløpet er klassifisert som omløpsmidler. Fordringer klassifiseres som omløpsmidler hvis de forfaller til betaling innen ett år etter transaksjonsdagen. Tilsvarende klassifiseres gjeld som kortsiktig hvis gjelden forfaller til betaling innen ett år. Langsiktig gjeld er gjeld som forfaller senere enn ett år etter transaksjonsdagen. Første års avdrag på langsiktige fordringer og langsiktig gjeld klassifiseres likevel ikke som omløpsmiddel og kortsiktig gjeld. Omløpsmidler vurderes til laveste av anskaffelseskost og virkelig verdi. Kortsiktig gjeld balanseføres til nominelt beløp på etableringstidspunktet. Anleggsmidler vurderes til anskaffelseskost. Varige anleggsmidler avskrives etter en fornuftig avskrivningsplan. Anleggsmidlene nedskrives til virkelig verdi ved verdifall som ikke forventes å være forbigående. Langsiktig gjeld med unntak av andre avsetninger balanseføres til nominelt beløp på etableringstidspunktet. Fordringer Kundefordringer og andre fordringer er oppført i balansen til pålydende etter fradrag for avsetning til forventet tap. Avsetning til tap gjøres på grunnlag av individuelle vurderinger av de enkelte fordringene. Varige driftsmidler Varige driftsmidler balanseføres og avskrives over driftsmidlenes levetid dersom de har antatt levetid over 3 år og har en kostpris som overstiger kr 15 000. Direkte vedlikehold av driftsmidler kostnadsføres løpende under driftskostnader, mens påkostninger eller forbedringer tillegges driftsmidlets kostpris og avskrives i takt med driftsmidlet. Skatt Skattekostnaden i resultatregnskapet omfatter både periodens betalbare skatt og endring i utsatt skatt. Utsatt skatt er beregnet med 22% på grunnlag av de midlertidige forskjeller som eksisterer mellom regnskapsmessige og skattemessige verdier, samt skattemessig underskudd til fremføring ved utgangen av regnskapsåret. Skatteøkende og skattereduserende midlertidige forskjeller som reverserer eller kan reversere i samme periode er fastsatt og skattevirkningen er beregnet på nettogrunnlaget. Selskapet har ikke endret regnskapsprinsipp fra 2022 til 2023.

Note

2

Antall årsverk i regnskapsåret
0.00

Note

1

Spesifisering av resultatregnskapet

Lønnskostnader



<u>Lønn</u>	<u>Årets</u>	<u>Fjorårets</u>
	5850.00	6120.00
<u>Folketrygdavgift</u>	<u>Årets</u>	<u>Fjorårets</u>
	6667.00	6705.00
<u>Andre ytelser</u>	<u>Årets</u>	<u>Fjorårets</u>
	14761.00	10803.00
<u>Sum lønnskostnader</u>	<u>Årets</u>	<u>Fjorårets</u>
	27278.00	23628.00

Note

Ekstraordinære inntekter og kostnader

<u>Sum</u>	<u>Beløp</u>
------------	--------------

Note

3

Varige driftsmidler og immaterielle eiendeler

<u>Anskaffelseskost 01.01.</u>	<u>Varige driftsmidler</u>	<u>Immaterielle eiend.</u>
	4051455.00	0.00
<u>Anskaffelseskost 31.12.</u>	<u>Varige driftsmidler</u>	<u>Immaterielle eiend.</u>
	4051455.00	0.00
<u>Samlede av-/nedskrivn.</u>	<u>Varige driftsmidler</u>	<u>Immaterielle eiend.</u>
	2193018.00	0.00
<u>Balanseført verdi 31.12.</u>	<u>Varige driftsmidler</u>	<u>Immaterielle eiend.</u>
	1858437.00	0.00
<u>Årets av-/nedskrivn.</u>	<u>Varige driftsmidler</u>	<u>Immaterielle eiend.</u>
	231917.00	0.00

Anskaffelseskost - balanseførte lånekostnader, egentilvirkede anleggsmidler

Goodwill spesifisert for hvert enkelt virksomhetskjøp

Avskrivningsplan for goodwill som er lenger enn fem år - begrunnelse

Mer om varige driftsmidler/immaterielle eiendeler

Note

8

Konsern, tilknyttet selskap m.v.

Investering som regnskapsføres etter egenkapitalmetoden

Konsernregnskap



Virksomheten inngår i konsolideringen til morselskapets konsernregnsk.: Nei

Morselskapet sitt navn

Forretningskontor for morselskapet

Datterselskap er utelatt fra konsolideringen: Nei

Begrunnelse for at datterselskap er utelatt fra konsolideringen

Konsern, tilknyttet selskap m.v. - fordringer og gjeld

Fordringer

<u>Samlet beløp - foretak i samme konsern</u>	<u>Årets</u>	<u>Fjorårets</u>
	2832872.00	2829655.00

<u>Samlet beløp - tilknyttet selskap</u>	<u>Årets</u>	<u>Fjorårets</u>
--	--------------	------------------

<u>Samlet beløp - foretak i samme konsern</u>	<u>Årets</u>	<u>Fjorårets</u>
---	--------------	------------------

Kortsiktig gjeld

<u>Samlet beløp - foretak i samme konsern</u>	<u>Årets</u>	<u>Fjorårets</u>
	28651.00	26385.00

<u>Samlet beløp - felles kontrollert virksomhet</u>	<u>Årets</u>	<u>Fjorårets</u>
---	--------------	------------------

<u>Pantstillelse</u>	<u>Beløp</u>
----------------------	--------------

Note

Fordringer

Fordringer som forfaller senere enn ett år etter regnskapsårets slutt

Mer om fordringer

Note

Virkelig verdi og resultatført verdiendr. i perioden, finansielle instrumenter

Mer om finansielle instrumenter

Beskrivelse av finansielle derivater

<u>Beholdning av egne aksjer</u>	<u>Antall</u>	<u>Pålydende</u>	<u>Andel av aksjek.</u>
----------------------------------	---------------	------------------	-------------------------

Note



6

Gjeld

Gjeld som forfaller til betaling mer enn fem år etter regnskapsårets slutt
2500000.00

Gjeld sikret ved pant eller lignende sikkerhet i eiendeler
3661869.00

Balanseført verdi av de pantsatte eiendeler
1858437.00

Summen av garantiforpliktelser som ikke er regnskapsført

Garantiforpliktelser som er sikret ved pant

Mer om gjeld



Årsregnskap for
BUNKER 18 AS
995869942
Regnskapsår
01.01.2023 - 31.12.2023



BUNKER 18 AS
995 869 942

Resultatregnskap

	Note	2023	2022
Driftsinntekter			
Salgsinntekt		832	1 102
Annen driftsinntekt		1 015 057	967 583
Sum driftsinntekter		1 015 889	968 685
Driftskostnader			
Lønnskostnad	1, 2	-27 278	-23 628
Avskrivning på varige driftsmidler og immaterielle eiendeler	3	-231 917	-231 917
Annen driftskostnad		-497 170	-496 798
Sum driftskostnader		-756 365	-752 343
Driftsresultat		259 523	216 342
Finansinntekter			
Annen renteinntekt		180	66
Annen finansinntekt		1 072	1 005
Sum finansinntekter		1 252	1 071
Finanskostnader			
Annen rentekostnad		-250 593	-173 690
Sum finanskostnader		-250 593	-173 690
Netto finans		-249 341	-172 619
Resultat før skattekostnad		10 182	43 723
Skattekostnad	4, 5	-2 323	-9 633
Årsresultat		7 859	34 090
Overføringer			
Avgitt konsernbidrag		22 348	20 580
Annen egenkapital		-14 489	13 510
Sum overføringer		7 859	34 090



BUNKER 18 AS
995 869 942

Balanse

	Note	31.12.2023	31.12.2022
EIENDELER			
Anleggsmidler			
Immaterielle eiendeler			
Utsatt skattefordel	5	116 531	87 196
Sum immaterielle eiendeler		116 531	87 196
Varige driftsmidler			
Tomter, bygninger og annen fast eiendom	3, 6	1 688 160	1 886 580
Driftsløsøre, inventar, verktøy, kontormaskiner, ol.	3, 6	170 277	203 774
Sum varige driftsmidler		1 858 437	2 090 354
Sum anleggsmidler		1 974 968	2 177 550
Omløpsmidler			
Fordringer			
Kundefordringer	7	6 430	0
Kortsiktige konsernfordringer	8	2 832 872	2 829 655
Andre kortsiktige fordringer		4 269	675
Sum fordringer		2 843 571	2 830 330
Bankinnskudd, kontanter og lignende			
Bankinnskudd, kontanter og lignende		48 824	40 774
Sum bankinnskudd, kontanter og lignende		48 824	40 774
Sum omløpsmidler		2 892 395	2 871 103
SUM EIENDELER		4 867 364	5 048 653



BUNKER 18 AS
995 869 942

Balanse

	Note	31.12.2023	31.12.2022
EGENKAPITAL OG GJELD			
Egenkapital			
Innskutt egenkapital			
Aksjekapital	9	1 000 000	1 000 000
Sum innskutt egenkapital		1 000 000	1 000 000
Opptjent egenkapital			
Annen egenkapital	9	78 770	93 258
Sum opptjent egenkapital		78 770	93 258
Sum egenkapital		1 078 770	1 093 258
Gjeld			
Annen langsiktig gjeld			
Gjeld til kredittinstitusjoner	6	3 661 869	3 816 388
Sum annen langsiktig gjeld		3 661 869	3 816 388
Kortsiktig gjeld			
Leverandørgjeld		27 589	29 533
Betalbar skatt	4, 5	25 355	31 428
Skyldige offentlige avgifter		6 667	6 705
Kortsiktig konserngjeld	8	28 651	26 385
Annen kortsiktig gjeld		38 463	44 956
Sum kortsiktig gjeld		126 725	139 007
Sum gjeld		3 788 594	3 955 395
SUM EGENKAPITAL OG GJELD		4 867 364	5 048 653

Trondheim, 13.05.2024

Aksel Lehn Wærness
styrets leder

Mari Langlie
styremedlem / daglig leder



BUNKER 18 AS
995 869 942

Noter

Regnskapsprinsipper

Årsregnskapet er satt opp i samsvar med regnskapsloven og god regnskapsskikk for små foretak.

Salgsinntekter

Inntektsføring ved salg av varer skjer på leveringstidspunktet. Tjenester inntektsføres etter hvert som de leveres.

Klassifisering og vurdering av balanseposter

Anleggsmidler er eiendeler bestemt til varig eie eller bruk. Eiendeler som er knyttet til varekretsløpet er klassifisert som omløpsmidler. Fordringer klassifiseres som omløpsmidler hvis de forfaller til betaling innen ett år etter transaksjonsdagen. Tilsvarende klassifiseres gjeld som kortsiktig hvis gjelden forfaller til betaling innen ett år. Langsiktig gjeld er gjeld som forfaller senere enn ett år etter transaksjonsdagen. Første års avdrag på langsiktige fordringer og langsiktig gjeld klassifiseres likevel ikke som omløpsmiddel og kortsiktig gjeld.

Omløpsmidler vurderes til laveste av anskaffelseskost og virkelig verdi. Kortsiktig gjeld balanseføres til nominelt beløp på etableringstidspunktet. Anleggsmidler vurderes til anskaffelseskost. Varige anleggsmidler avskrives etter en fornuftig avskrivningsplan. Anleggsmidlene nedskrives til virkelig verdi ved verdifall som ikke forventes å være forbigående. Langsiktig gjeld med unntak av andre avsetninger balanseføres til nominelt beløp på etableringstidspunktet.

Fordringer

Kundefordringer og andre fordringer er oppført i balansen til pålydende etter fradrag for avsetning til forventet tap. Avsetning til tap gjøres på grunnlag av individuelle vurderinger av de enkelte fordringene.

Varige driftsmidler

Varige driftsmidler balanseføres og avskrives over driftsmidlenes levetid dersom de har antatt levetid over 3 år og har en kostpris som overstiger kr 15 000. Direkte vedlikehold av driftsmidler kostnadsføres løpende under driftskostnader, mens påkostninger eller forbedringer tillegges driftsmidlets kostpris og avskrives i takt med driftsmidlet.

Skatt

Skattekostnaden i resultatregnskapet omfatter både periodens betalbare skatt og endring i utsatt skatt. Utsatt skatt er beregnet med 22% på grunnlag av de midlertidige forskjeller som eksisterer mellom regnskapsmessige og skattemessige verdier, samt skattemessig underskudd til fremføring ved utgangen av regnskapsåret. Skatteøkende og skattereduserende midlertidige forskjeller som reverserer eller kan reversere i samme periode er fastsatt og skattevirkningen er beregnet på nettogrunnlaget.

Selskapet har ikke endret regnskapsprinsipp fra 2022 til 2023.

Note 1 - Lønnskostnader

Spesifikasjon av lønnskostnader	2023	2022
Lønn	5 850	6 120
Arbeidsgiveravgift	6 667	6 705
Pensjonskostnader	0	0
Andre relaterte ytelser	14 761	10 803
Sum	27 278	23 628

Note 2 - Antall årsverk

Selskapet har ikke hatt ansatte i løpet av regnskapsåret.



BUNKER 18 AS
995 869 942

Note 3 - Varige driftsmidler og immaterielle eiendeler

	Varige driftsmidler
Anskaffelseskost 01.01.	4 051 455
Tilgang i året	0
Avgang i året	0
Anskaffelseskost 31.12.	4 051 455
Samlede avskrivninger, nedskrivninger og reverseringer av nedskrivninger	-2 193 018
Balansført verdi per 31.12.	1 858 437
Avskrivninger, nedskrivninger og reverseringer av nedskrivninger i regnskapsåret	231 917

Note 4 - Spesifisering av skatt

Skattekostnad	2023	2022
Betalbar skatt på alminnelig inntekt	31 658	37 233
+/- Endringer i utsatt skatt/utsatt skattefordel	-29 335	-27 600
Skattekostnad	2 323	9 633
Skattepliktig inntekt		
Resultat før skatt	10 182	43 723
Permanente forskjeller	377	62
+/- Endring i midlertidige forskjeller	133 341	125 454
+/- Mottatt/avgitt konsernbidrag	-28 651	0
Skattepliktig inntekt	115 249	169 239
Betalbar skatt i balansen		
Betalbar skatt på årets resultat	31 658	0
Betalbar skatt på konsernbidrag	-6 303	0
Sum betalbar skatt i balansen	25 355	0

Note 5 - Midlertidige forskjeller - utsatt skatt/skattefordel

Utsatt skatt/utsatt skattefordel i balansen avsettes på grunnlag av forskjeller mellom regnskapsmessige og skattemessige verdier i henhold til norsk regnskapsstandard for skatt.

Midlertidige skatteøkende og skattereduserende forskjeller som kan utlignes er nettoført.

Midlertidige forskjeller knyttet til:	01.01.2023	31.12.2023	Endring
Anleggsmidler	-473 943	-591 765	117 822
Gevinst- og tapskonto	77 596	62 077	15 519
Kortsiktig gjeld	0	0	0
Andel skattepliktig avsatt utbytte	0	0	0
Netto forskjeller	-396 347	-529 688	133 341
Sum midlertidige forskjeller som påvirker betalbar skatt	-396 347	-529 688	133 341
Utsatt skattefordel 31.12.2023 basert på 22 %	-87 196	-116 531	29 335

Note 6 - Gjeld og garantiforpliktelser

	Beløp
Del av gjelden som forfaller til betaling mer enn fem år etter regnskapsårets slutt	2 500 000
Gjeld som er sikret ved pant eller lignende sikkerhet i eiendeler	3 661 869
Balansført verdi av pantsatte eiendeler	1 858 437
Summen av garantiforpliktelser som ikke er regnskapsført	0



BUNKER 18 AS
995 869 942

Note 7 - Kundefordringer

	2023
Kundefordringer til pålydende 31.12	6 430
Kundefordringer 31.12	6 430

Note 8 - Konsern, tilknyttet selskap m.v.

Fordringer

	2023	2022
Samlet beløp som gjelder foretak i samme konsern	2 832 872	2 829 655

Kortsiktig gjeld


	2023	2022
Samlet beløp som gjelder foretak i samme konsern	28 651	26 385

Note 9 - Egenkapital

	Aksjekapital	Opptjent egenkapital	Sum
Egenkapital 31.12.2022	1 000 000	93 258	1 093 258
Årsresultat	0	7 859	7 859
- Avgitt konsernbidrag	0	-22 348	-22 348
Egenkapital 31.12.2023	1 000 000	78 770	1 078 770



 BankID Signing
Mari Langle
2024-05-15


 BankID Signing
Aksel Lehn Wæmness
2024-05-15

Årsregnskap for
BUNKER 18 AS
995869942
Regnskapsår
01.01.2023 - 31.12.2023



BUNKER 18 AS
995 869 942

 BankID Signing
Mari Langlie
2024-05-15

 BankID Signing
Aksel Lehn Wæmness
2024-05-15


Resultatregnskap

	Note	2023	2022
Driftsinntekter			
Salgsinntekt		832	1 102
Annen driftsinntekt		1 015 057	967 583
Sum driftsinntekter		1 015 889	968 685
Driftskostnader			
Lønnskostnad	1, 2	-27 278	-23 628
Avskrivning på varige driftsmidler og immaterielle eiendeler	3	-231 917	-231 917
Annen driftskostnad		-497 170	-496 798
Sum driftskostnader		-756 365	-752 343
Driftsresultat		259 523	216 342
Finansinntekter			
Annen renteinntekt		180	66
Annen finansinntekt		1 072	1 005
Sum finansinntekter		1 252	1 071
Finanskostnader			
Annen rentekostnad		-250 593	-173 690
Sum finanskostnader		-250 593	-173 690
Netto finans		-249 341	-172 619
Resultat før skattekostnad		10 182	43 723
Skattekostnad	4, 5	-2 323	-9 633
Årsresultat		7 859	34 090
Overføringer			
Avgitt konsernbidrag		22 348	20 580
Annen egenkapital		-14 489	13 510
Sum overføringer		7 859	34 090



BUNKER 18 AS
995 869 942

 BankID Signing
Mari Langlie
2024-05-15

 BankID Signing
Aksel Lehn Wæmness
2024-05-15


Balanse

	Note	31.12.2023	31.12.2022
EIENDELER			
Anleggsmidler			
Immaterielle eiendeler			
Utsatt skattefordel	5	116 531	87 196
Sum immaterielle eiendeler		116 531	87 196
Varige driftsmidler			
Tomter, bygninger og annen fast eiendom	3, 6	1 688 160	1 886 580
Driftsløsøre, inventar, verktøy, kontormaskiner, ol.	3, 6	170 277	203 774
Sum varige driftsmidler		1 858 437	2 090 354
Sum anleggsmidler		1 974 968	2 177 550
Omløpsmidler			
Fordringer			
Kundefordringer	7	6 430	0
Kortsiktige konsernfordringer	8	2 832 872	2 829 655
Andre kortsiktige fordringer		4 269	675
Sum fordringer		2 843 571	2 830 330
Bankinnskudd, kontanter og lignende			
Bankinnskudd, kontanter og lignende		48 824	40 774
Sum bankinnskudd, kontanter og lignende		48 824	40 774
Sum omløpsmidler		2 892 395	2 871 103
SUM EIENDELER		4 867 364	5 048 653



BUNKER 18 AS
995 869 942

 BankID Signing
Mari Langlie
2024-05-15

 BankID Signing
Aksel Lehn Wærness
2024-05-15

Balanse

	Note	31.12.2023	31.12.2022
EGENKAPITAL OG GJELD			
Egenkapital			
Innskutt egenkapital			
Aksjekapital	9	1 000 000	1 000 000
Sum innskutt egenkapital		1 000 000	1 000 000
Opptjent egenkapital			
Annen egenkapital	9	78 770	93 258
Sum opptjent egenkapital		78 770	93 258
Sum egenkapital		1 078 770	1 093 258
Gjeld			
Annen langsiktig gjeld			
Gjeld til kredittinstitusjoner	6	3 661 869	3 816 388
Sum annen langsiktig gjeld		3 661 869	3 816 388
Kortsiktig gjeld			
Leverandørgjeld		27 589	29 533
Betalbar skatt	4, 5	25 355	31 428
Skyldige offentlige avgifter		6 667	6 705
Kortsiktig konserngjeld	8	28 651	26 385
Annen kortsiktig gjeld		38 463	44 956
Sum kortsiktig gjeld		126 725	139 007
Sum gjeld		3 788 594	3 955 395
SUM EGENKAPITAL OG GJELD		4 867 364	5 048 653

Trondheim, 13.05.2024

Aksel Lehn Wærness
styrets leder

Mari Langlie
styremedlem / daglig leder



BUNKER 18 AS
995 869 942



Noter

Regnskapsprinsipper

Årsregnskapet er satt opp i samsvar med regnskapsloven og god regnskapsskikk for små foretak.

Salgsinntekter

Inntektsføring ved salg av varer skjer på leveringstidspunktet. Tjenester inntektsføres etter hvert som de leveres.

Klassifisering og vurdering av balanseposter

Anleggsmidler er eiendeler bestemt til varig eie eller bruk. Eiendeler som er knyttet til varekretsløpet er klassifisert som omløpsmidler. Fordringer klassifiseres som omløpsmidler hvis de forfaller til betaling innen ett år etter transaksjonsdagen. Tilsvarende klassifiseres gjeld som kortsiktig hvis gjelden forfaller til betaling innen ett år. Langsiktig gjeld er gjeld som forfaller senere enn ett år etter transaksjonsdagen. Første års avdrag på langsiktige fordringer og langsiktig gjeld klassifiseres likevel ikke som omløpsmiddel og kortsiktig gjeld.

Omløpsmidler vurderes til laveste av anskaffelseskost og virkelig verdi. Kortsiktig gjeld balanseføres til nominelt beløp på etableringstidspunktet. Anleggsmidler vurderes til anskaffelseskost. Varige anleggsmidler avskrives etter en fornuftig avskrivningsplan. Anleggsmidlene nedskrives til virkelig verdi ved verdifall som ikke forventes å være forbigående. Langsiktig gjeld med unntak av andre avsetninger balanseføres til nominelt beløp på etableringstidspunktet.

Fordringer

Kundefordringer og andre fordringer er oppført i balansen til pålydende etter fradrag for avsetning til forventet tap. Avsetning til tap gjøres på grunnlag av individuelle vurderinger av de enkelte fordringene.

Varige driftsmidler

Varige driftsmidler balanseføres og avskrives over driftsmidlenes levetid dersom de har antatt levetid over 3 år og har en kostpris som overstiger kr 15 000. Direkte vedlikehold av driftsmidler kostnadsføres løpende under driftskostnader, mens påkostninger eller forbedringer tillegges driftsmidlets kostpris og avskrives i takt med driftsmidlet.

Skatt

Skattekostnaden i resultatregnskapet omfatter både periodens betalbare skatt og endring i utsatt skatt. Utsatt skatt er beregnet med 22% på grunnlag av de midlertidige forskjeller som eksisterer mellom regnskapsmessige og skattemessige verdier, samt skattemessig underskudd til fremføring ved utgangen av regnskapsåret. Skatteøkende og skattereduserende midlertidige forskjeller som reverserer eller kan reversere i samme periode er fastsatt og skattevirkningen er beregnet på nettogrunnlaget.

Selskapet har ikke endret regnskapsprinsipp fra 2022 til 2023.

Note 1 - Lønnskostnader

Spesifikasjon av lønnskostnader	2023	2022
Lønn	5 850	6 120
Arbeidsgiveravgift	6 667	6 705
Pensjonskostnader	0	0
Andre relaterte ytelser	14 761	10 803
Sum	27 278	23 628

Note 2 - Antall årsverk

Selskapet har ikke hatt ansatte i løpet av regnskapsåret.



BUNKER 18 AS
995 869 942



Note 3 - Varige driftsmidler og immaterielle eiendeler

	Varige driftsmidler
Anskaffelseskost 01.01.	4 051 455
Tilgang i året	0
Avgang i året	0
Anskaffelseskost 31.12.	4 051 455
Samlede avskrivninger, nedskrivninger og reverseringer av nedskrivninger	-2 193 018
Balansført verdi per 31.12.	1 858 437
Avskrivninger, nedskrivninger og reverseringer av nedskrivninger i regnskapsåret	231 917

Note 4 - Spesifisering av skatt

Skattekostnad	2023	2022
Betalbar skatt på alminnelig inntekt	31 658	37 233
+/- Endringer i utsatt skatt/utsatt skattefordel	-29 335	-27 600
Skattekostnad	2 323	9 633
Skattepliktig inntekt		
Resultat før skatt	10 182	43 723
Permanente forskjeller	377	62
+/- Endring i midlertidige forskjeller	133 341	125 454
+/- Mottatt/avgitt konsernbidrag	-28 651	0
Skattepliktig inntekt	115 249	169 239
Betalbar skatt i balansen		
Betalbar skatt på årets resultat	31 658	0
Betalbar skatt på konsernbidrag	-6 303	0
Sum betalbar skatt i balansen	25 355	0

Note 5 - Midlertidige forskjeller - utsatt skatt/skattefordel

Utsatt skatt/utsatt skattefordel i balansen avsettes på grunnlag av forskjeller mellom regnskapsmessige og skattemessige verdier i henhold til norsk regnskapsstandard for skatt.

Midlertidige skatteøkende og skattereduserende forskjeller som kan utlignes er nettoført.

Midlertidige forskjeller knyttet til:	01.01.2023	31.12.2023	Endring
Anleggsmidler	-473 943	-591 765	117 822
Gevinst- og tapskonto	77 596	62 077	15 519
Kortsiktig gjeld	0	0	0
Andel skattepliktig avsatt utbytte	0	0	0
Netto forskjeller	-396 347	-529 688	133 341
Sum midlertidige forskjeller som påvirker betalbar skatt	-396 347	-529 688	133 341
Utsatt skattefordel 31.12.2023 basert på 22 %	-87 196	-116 531	29 335


Note 6 - Gjeld og garantiforpliktelser

	Beløp
Del av gjelden som forfaller til betaling mer enn fem år etter regnskapsårets slutt	2 500 000
Gjeld som er sikret ved pant eller lignende sikkerhet i eiendeler	3 661 869
Balansført verdi av pantsatte eiendeler	1 858 437
Summen av garantiforpliktelser som ikke er regnskapsført	0



BUNKER 18 AS
995 869 942

 BankID Signing
Mari Langle
2024-05-15

 BankID Signing
Aksel Lehn Wæmness
2024-05-15

Note 7 - Kundefordringer

	2023
Kundefordringer til pålydende 31.12	6 430
Kundefordringer 31.12	6 430

Note 8 - Konsern, tilknyttet selskap m.v.

Fordringer

	2023	2022
Samlet beløp som gjelder foretak i samme konsern	2 832 872	2 829 655

Kortsiktig gjeld


	2023	2022
Samlet beløp som gjelder foretak i samme konsern	28 651	26 385

Note 9 - Egenkapital

	Selskapskapital	Opptjent egenkapital	Sum
Egenkapital 31.12.2022	1 000 000	93 258	1 093 258
Årsresultat	0	7 859	7 859
- Avgitt konsernbidrag	0	-22 348	-22 348
Egenkapital 31.12.2023	1 000 000	78 770	1 078 770



 BankID Signing
Mari Langlie
2024-05-15

 BankID Signing
Aksel Lehn Wærness
2024-05-15

Ordinær generalforsamling for

Protokoll fra ordinær generalforsamling i BUNKER 18 AS

Sted: Selskapets lokaler i Trondheim

Dato: 13.05.2024

Kl: 12:00

Til stede var:

Aksel Lehn Wærness

Mari Langlie

Således var alle aksjene og stemmene representert.

Referat:

1. Valg av møteleder:

Aksel Lehn Wærness ble valgt til å lede møtet.

2. Godkjenning av innkallingen og dagsordenen:

Det fremkom ingen innvendinger til innkallingen. Innkallingen og dagsordenen ble dermed godkjent.

3. Valg av representant til å undertegne protokollen sammen med møtelederen:

Mari Langlie ble valgt til å undertegne protokollen sammen med møtelederen.

4. Godkjenning av styrets forslag til årsregnskap, herunder disponering av årets resultat:

Styrets forslag til selskapets årsregnskap ble gjennomgått. Årsregnskapet ble enstemmig godkjent.



 BankID Signing
Mari Langlie
2024-05-15

 BankID Signing
Aksel Lehn Wærness
2024-05-15

5. Valg av styremedlemmer:

Sittende styre ble gjenvalgt i sin helhet. Styret består herved av følgende personer:

Aksel Lehn Wærness, styrets leder
Mari Langlie, styremedlem / daglig leder

6. Fastsettelse av styrets honorar for siste år mv.:

Styrets honorar for siste år ble fastsatt til NOK 0. Retningslinjer for styrets honorar neste år ble fastsatt til å være uendret.

7. Valg av revisor:

Fravalg av revisor ble opprettholdt.

8. Eventuelt:

Det forelå ingen saker under dette punktet.

Trondheim, 13.05.2024

Aksel Lehn Wærness

Møteleder

Mari Langlie

Valgt til å undertegne protokollen