



## ÅRSREGNSKAPET FOR REGNSKAPSÅRET 2016 - GENERELL INFORMASJON

### Enheten

Organisasjonsnummer: 981 907 612  
Organisasjonsform: Aksjeselskap  
Foretaksnavn: RAMBØLL OIL & GAS AS  
Forretningsadresse: Hoffsveien 4  
0275 OSLO

### Regnskapsår

Årsregnskapets periode: 01.01.2016 - 31.12.2016

### Konsern

Morselskap i konsern: Nei

### Regnskapsregler

Regler for små foretak benyttet: Nei  
Benyttet ved utarbeidelsen av årsregnskapet til selskapet: Regnskapslovens alminnelige regler

### Årsregnskapet fastsatt av kompetent organ

Bekreftet av representant for selskapet: Marion Bråten  
Dato for fastsettelse av årsregnskapet: 21.02.2017

### Grunnlag for avgivelse

År 2016: Årsregnskapet er elektronisk innlevert  
År 2015: Tall er hentet fra elektronisk innlevert årsregnskap fra 2016

*Det er ikke krav til at årsregnskapet m.v. som sendes til Regnskapsregisteret er undertegnet. Kontrollen på at dette er utført ligger hos revisor/enhetens øverste organ. Sikkerheten ivaretas ved at innsender har rolle/rettighet for innsending av årsregnskapet via Altinn, og ved at det bekreftes at årsregnskapet er fastsatt av kompetent organ.*

Brønnøysundregistrene, 03.08.2019



## Resultatregnskap

Beløp i: NOK	Note	2016	2015
<b>RESULTATREGNSKAP</b>			
<b>Inntekter</b>			
Salgsinntekt	8	23 951 926	46 847 303
<b>Sum inntekter</b>		<b>23 951 926</b>	<b>46 847 303</b>
<b>Kostnader</b>			
Underlevrاندør	13	5 666 740	14 185 992
Lønnskostnad	7,9	22 034 393	48 341 710
Avskrivning på varige driftsmidler og immaterielle eiendeler	3,4	440 501	1 509 670
Annen driftskostnad	4,7,13	18 383 688	26 713 380
<b>Sum kostnader</b>		<b>46 525 322</b>	<b>90 750 752</b>
<b>Driftsresultat</b>		<b>-22 573 396</b>	<b>-43 903 449</b>
<b>Finansinntekter og finanskostnader</b>			
Renteinntekt fra foretak i samme konsern		40 227	13 786
Annen renteinntekt		7 257	28 148
Annen finansinntekt	12	53 001	215 905
<b>Sum finansinntekter</b>		<b>100 485</b>	<b>257 839</b>
Rentekostnad til foretak i samme konsern		1 296 945	832 288
Annen rentekostnad		2 931	20 434
Annen finanskostnad	12	222 695	187 764
<b>Sum finanskostnader</b>		<b>1 522 571</b>	<b>1 040 486</b>
<b>Netto finans</b>		<b>-1 422 086</b>	<b>-782 647</b>
<b>Ordinært resultat før skattekostnad</b>		<b>-23 995 482</b>	<b>-44 686 096</b>
Skattekostnad på ordinært resultat	6	-5 644 071	-11 090 973
<b>Ordinært resultat etter skattekostnad</b>		<b>-18 351 411</b>	<b>-33 595 123</b>
<b>Årsresultat</b>		<b>-18 351 411</b>	<b>-33 595 123</b>



## Balanse

Beløp i: NOK	Note	2016	2015
<b>BALANSE - EIENDELER</b>			
<b>Anleggsmidler</b>			
<b>Immaterielle eiendeler</b>			
Forskning og utvikling	3	892 465	1 190 768
Utsatt skattefordel	6	1 937 259	2 871 127
<b>Sum immaterielle eiendeler</b>		<b>2 829 724</b>	<b>4 061 895</b>
<b>Varige driftsmidler</b>			
Driftsløsøre, inventar, verktøy, kontormaskiner og lignende	4	162 209	278 821
<b>Sum varige driftsmidler</b>		<b>162 209</b>	<b>278 821</b>
<b>Sum anleggsmidler</b>		<b>2 991 933</b>	<b>4 340 716</b>
<b>Omløpsmidler</b>			
<b>Varer</b>			
Igangværende prosjekter		718 680	1 566 898
<b>Sum varer</b>		<b>718 680</b>	<b>1 566 898</b>
<b>Fordringer</b>			
Kundefordringer	14	12 203 740	22 541 097
Andre fordringer		54 363 182	41 405 404
<b>Sum fordringer</b>		<b>66 566 922</b>	<b>63 946 501</b>
<b>Bankinnskudd, kontanter og lignende</b>			
Bankinnskudd, kontanter og lignende	5,11	1 030 259	1 523 333
<b>Sum bankinnskudd, kontanter og lignende</b>		<b>1 030 259</b>	<b>1 523 333</b>
<b>Sum omløpsmidler</b>		<b>68 315 861</b>	<b>67 036 732</b>
<b>SUM EIENDELER</b>		<b>71 307 794</b>	<b>71 377 448</b>

## BALANSE - EGENKAPITAL OG GJELD

### Egenkapital

#### Innskutt egenkapital



## Balanse

<b>Beløp i: NOK</b>	<b>Note</b>	<b>2016</b>	<b>2015</b>
Selskapskapital	1	1 320 000	1 320 000
Annen innskutt egenkapital		3 618 543	1 139 814
<b>Sum innskutt egenkapital</b>		<b>4 938 543</b>	<b>2 459 814</b>
<b>Sum egenkapital</b>		<b>4 938 543</b>	<b>2 459 814</b>
<b>Gjeld</b>			
<b>Langsiktig gjeld</b>			
Pensjonsforpliktelser	9	855 539	1 827 200
<b>Sum avsetninger for forpliktelser</b>		<b>855 539</b>	<b>1 827 200</b>
<b>Annen langsiktig gjeld</b>			
<b>Sum langsiktig gjeld</b>		<b>855 539</b>	<b>1 827 200</b>
<b>Kortsiktig gjeld</b>			
Leverandørgjeld	11	2 003 598	1 645 565
Skyldige offentlige avgifter		1 894 058	2 568 481
Kortsiktig konserngjeld	4,11	61 616 056	62 876 388
<b>Sum kortsiktig gjeld</b>		<b>65 513 712</b>	<b>67 090 434</b>
<b>Sum gjeld</b>		<b>66 369 251</b>	<b>68 917 634</b>
<b>SUM EGENKAPITAL OG GJELD</b>		<b>71 307 794</b>	<b>71 377 448</b>



## Rambøll Oil & Gas AS

RESULTATREGNSKAP 01.01. - 31.12.

	Note	2016	2015
Driftsinntekter		23 951 926	46 847 303
<b>Sum driftsinntekt</b>	<b>8, 13, 14</b>	<b>23 951 926</b>	<b>46 847 303</b>
Underleverandører, kostnader og utlegg	13	5 666 740	14 185 992
Lønnskostnad	7, 9	22 034 393	48 341 710
Avskrivning og nedskrivning	3, 4	440 501	1 509 670
Annen driftskostnad	4, 7, 13	18 383 688	26 713 380
<b>Sum driftskostnad</b>		<b>46 525 321</b>	<b>90 750 751</b>
<b>Driftsresultat</b>		<b>-22 573 395</b>	<b>-43 903 448</b>
<b>Finansposter</b>			
Renteinntekt fra foretak i samme konsern		40 227	13 786
Annen renteinntekt		7 257	28 148
Annen finansinntekt	12	53 001	215 905
Rentekostnad til foretak i samme konsern		-1 296 945	-832 288
Annen rentekostnad		-2 931	-20 434
Annen finanskostnad	12	-222 695	-187 764
<b>Resultat av finansposter</b>		<b>1 422 086</b>	<b>782 647</b>
<b>Ordinært resultat før skattekostnad</b>		<b>-23 995 482</b>	<b>-44 686 096</b>
Skattekostnad på ordinært resultat	6	-5 644 071	-11 090 973
<b>Årsresultat</b>		<b>-18 351 411</b>	<b>-33 595 123</b>
Disponering (dekning) av årsresultatet			
Avsatt til dekning av tidligere udekket tap		0	5 204 016
Overført fra annen innskutt egenkapital		18 351 411	38 799 139
<b>Sum disponert (dekket)</b>	<b>2</b>	<b>-18 351 411</b>	<b>-33 595 123</b>



## Rambøll Oil & Gas AS

BALANSE PR. 31.12.

	Note	2016	2015
<b>EIENDELER</b>			
Anleggsmidler			
<b>Immaterielle eiendeler</b>			
Goodwill	3	892 465	1 190 768
Utsatt skattefordel	6	1 937 259	2 871 127
<b>Sum immaterielle eiendeler</b>		<b>2 829 723</b>	<b>4 061 895</b>
<b>Varige driftsmidler</b>			
Driftsløsøre, inventar, verktøy, kontormaskiner o.l.	4	162 209	278 821
<b>Sum varige driftsmidler</b>		<b>162 209</b>	<b>278 821</b>
<b>Sum anleggsmidler</b>		<b>2 991 932</b>	<b>4 340 716</b>
Omløpsmidler			
<b>Prosjekter</b>			
Opptjent, ikke fakturert		718 680	1 566 898
<b>Sum prosjekter</b>		<b>718 680</b>	<b>1 566 898</b>
<b>Fordringer</b>			
Kundefordringer	14	12 203 740	22 541 097
Andre kortsiktige fordringer		54 363 182	41 405 404
<b>Sum fordringer</b>	<b>11</b>	<b>66 566 923</b>	<b>63 946 501</b>
Bankinnskudd, kontanter o.l.	5, 11	1 030 259	1 523 333
<b>Sum omløpsmidler</b>		<b>68 315 861</b>	<b>67 036 732</b>
<b>SUM EIENDELER</b>	<b>10</b>	<b>71 307 793</b>	<b>71 377 448</b>




## Rambøll Oil &amp; Gas AS

BALANSE PR. 31.12.

	Note	2016	2015
<b>EGENKAPITAL OG GJELD</b>			
<b>EGENKAPITAL</b>			
<b>Innskutt egenkapital</b>			
Aksjekapital (110 000 aksjer á kr 12)	1	1 320 000	1 320 000
Annen innskutt egenkapital		3 618 543	1 139 814
<b>Sum innskutt egenkapital</b>		<b>4 938 543</b>	<b>2 459 814</b>
<b>Opptjent egenkapital</b>			
Udekket tap		0	0
<b>Sum opptjent egenkapital</b>		<b>0</b>	<b>0</b>
<b>Sum egenkapital</b>	2	<b>4 938 543</b>	<b>2 459 814</b>
<b>GJELD</b>			
<b>Avsetning for forpliktelser</b>			
Pensjonsforpliktelser	9	855 539	1 827 200
<b>Sum avsetning for forpliktelser</b>		<b>855 539</b>	<b>1 827 200</b>
<b>Kortsiktig gjeld</b>			
Leverandørgjeld	11	2 003 598	1 645 565
Skyldige offentlige avgifter		1 894 058	2 568 481
Annen kortsiktig gjeld	4, 11	61 616 056	62 876 388
<b>Sum kortsiktig gjeld</b>		<b>65 513 711</b>	<b>67 090 435</b>
<b>Sum gjeld</b>		<b>66 369 250</b>	<b>68 917 635</b>
<b>SUM EGENKAPITAL OG GJELD</b>		<b>71 307 793</b>	<b>71 377 448</b>

Oslo, 21.02.2017

Styret i Rambøll Oil &amp; Gas AS



John Sørensen  
Styreleder




Jens Røedoff Gregersen  
Styremedlem/daglig leder



Eirik Benjamin Reinertsen  
Styremedlem



Erik Simonsen  
Styremedlem



Rajwinder Pal Gill  
Styremedlem



## Rambøll Oil Gas AS

## Kontantstrøm til regnskapet for 2016

### Kontantstrømoppstilling

	Note	2016	2015
<b>Kontantstrømmer fra operasjonelle aktiviteter</b>			
Resultat før skattekostnad		-23 995 482	-44 686 096
Periodens betalte skatt	6	0	0
Ordinære avskrivninger og nedskrivninger	3, 4	440 501	1 509 670
Endring i prosjekter		848 218	347 898
Endring i kundefordringer		10 337 357	212 538
Endring i leverandørgjeld		358 032	-6 230 497
Endring i andre tidsavgrensningsposter		-25 648 052	-313 470
<b>Netto kontantstrøm fra operasjonelle aktiviteter</b>		<b>-37 659 425</b>	<b>-49 159 957</b>
<b>Kontantstrømmer fra investeringsaktiviteter</b>			
Utbetalinger ved kjøp av varige driftsmidler	4	-25 586	-84 774
<b>Netto kontantstrøm fra investeringsaktiviteter</b>		<b>-25 586</b>	<b>-84 774</b>
<b>Kontantstrømmer fra finansieringsaktiviteter</b>			
Innføring av konsernkontoordning		0	-2 558 182
Innbetalinger ved opptak av gjeld konsern	11	0	31 260 340
Innbetaling av konsernbidrag	11	37 191 937	16 500 000
<b>Netto kontantstrøm fra finansieringsaktiviteter</b>		<b>37 191 937</b>	<b>45 202 158</b>
<b>Netto endring i kontanter og kontantekvivalenter</b>		<b>-493 074</b>	<b>-4 042 573</b>
Kontanter og kontantekvivalenter 01.01		1 523 333	5 565 906
<b>Kontanter og kontantekvivalenter 31.12</b>		<b>1 030 259</b>	<b>1 523 333</b>
Denne består av:			
Bankinnskudd m.v.		1 030 259	1 523 333



## Rambøll Oil Gas AS

Noter til regnskapet for 2016

### Regnskapsprinsipper

Årsregnskapet er satt opp i samsvar med regnskapsloven og god regnskapsskikk.

### Bruk av estimater

Utarbeidelse av regnskaper i samsvar med regnskapsloven krever bruk av estimater. Videre krever anvendelse av selskapets regnskapsprinsipper at ledelsen må utøve skjønn. Områder som i stor grad inneholder slike skjønsmessige vurderinger, høy grad av kompleksitet, eller områder hvor forutsetninger og estimater er vesentlige for årsregnskapet, er beskrevet i notene.

### Prosjekter og inntekter

Prosjekter er vurdert iht. NRS 2 om anleggskontrakter. Honorarer inntektsføres etter hvert som de opptjenes. Opparbeidet, ikke fakturerte honorarer er medtatt i balansen under kundefordringer til avtalt pris. Fullføringsgraden beregnes basert på påløpte timer samt estimat på kostnader fra underleverandører. For prosjekter som antas å gi tap, kostnadsføres hele det beregnede tapet umiddelbart.

### Klassifisering av balanseposter

Eiendeler bestemt til varig eie eller bruk klassifiseres som anleggsmidler. Eiendeler som er tilknyttet varekretsløpet klassifiseres som omløpsmidler. Fordringer for øvrig klassifiseres som omløpsmidler hvis de skal tilbakebetales innen ett år. For gjeld legges analoge kriterier til grunn. Første års avdrag på langsiktige fordringer og langsiktig gjeld klassifiseres likevel ikke som omløpsmiddel og kortsiktig gjeld. Omløpsmidler vurderes til laveste av anskaffelseskost og virkelig verdi. Kortsiktig gjeld balanseføres til nominelt beløp.

Anleggsmidler vurderes til anskaffelseskost. Varige anleggsmidler som forringes i verdi avskrives lineært over forventet økonomisk levetid. Anleggsmidlene nedskrives til virkelig verdi ved verdifall som ikke forventes å være forbigående. Langsiktig gjeld i norske kroner med unntak av andre avsetninger balanseføres til nominelt beløp på etableringstidspunktet.

### Anskaffelseskost

Anskaffelseskost for eiendeler omfatter kjøpesummen for eiendelen, med fradrag for bonuser, rabatter og lignende, og med tillegg for kjøpsutgifter (frakt, toll, offentlige avgifter som ikke refunderes og eventuelle andre direkte kjøpsutgifter). Ved kjøp i utenlandsk valuta balanseføres eiendelen til kursen på transaksjonstidspunktet, men til terminkursen ved bruk av terminkontrakt.

### Goodwill

Goodwill har oppstått i forbindelse med kjøp av virksomhet. Goodwill avskrives over forventet levetid.

### Varige driftsmidler

Varige driftsmidler balanseføres og avskrives lineært over driftsmidlenes forventede levetid dersom de har antatt levetid over 3 år og har en kostpris som overstiger kr 15.000. Ved endring i avskrivningsplan fordeles virkningen over gjenværende avskrivningstid ("knekkpunktmetoden"). Vedlikehold av driftsmidler kostnadsføres løpende under driftskostnader. Påkostninger eller forbedringer tillegges driftsmidlets kostpris og avskrives i takt med driftsmidlet. Skillet mellom vedlikehold og påkostning/forbedring regnes i forhold til driftsmidlets stand ved kjøp av driftsmidlet.

Leide (leasede) driftsmidler balanseføres som driftsmidler hvis leiekontrakten anses som finansiell.



## Rambøll Oil Gas AS

Noter til regnskapet for 2016

### Nedskrivning av anleggsmidler

Ved indikasjon om at balanseført verdi av et anleggsmiddel er høyere enn virkelig verdi, foretas det test for verdifall. Testen foretas for det laveste nivå av anleggsmidler som har selvstendige kontantstrømmer. Hvis balanseført verdi er høyere enn både salgsverdi og gjenvinnbart beløp (nåverdi ved fortsatt bruk/eie), foretas det nedskrivning til det høyeste av salgsverdi og gjenvinnbart beløp.

Tidligere nedskrivninger, med unntak for nedskrivning av goodwill, reverseres hvis forutsetningene for nedskrivningen ikke lenger er til stede.

### Fordringer

Kundefordringer føres opp i balansen etter fradrag for avsetning til forventede tap. Avsetning til tap gjøres på grunnlag av individuell vurdering av fordringene og en tilleggsavsetning som skal dekke øvrige påregnelige tap. Vesentlige økonomiske problemer hos kunden, sannsynligheten for at kunden vil gå konkurs eller gjennomgå økonomisk restrukturering, og utsettelse og mangler ved betalinger anses som indikatorer på at kundefordringer må nedskrives.

Andre fordringer, både omløpsfordringer og anleggsfordringer, føres opp til det laveste av pålydende og virkelig verdi. Virkelig verdi er nåverdien av forventede framtidige innbetalinger. Det foretas likevel ikke neddiskontering når effekten av neddiskontering er uvesentlig for regnskapet. Avsetning til tap vurderes på samme måte som for kundefordringer.

### Utenlandsk valuta

Fordringer og gjeld i utenlandsk valuta vurderes etter kursen ved regnskapsårets slutt. Kursgevinster og kurstap knyttet til salg og kjøp i utenlandsk valuta føres som finansinntekt og -kostnad.

### Gjeld

Gjeld, med unntak for enkelte avsetninger for forpliktelser, balanseføres til nominelt gjeldsbeløp.

### Pensjoner

Selskapet har ulike pensjonsordninger. Pensjonsordningene er finansiert gjennom innbetalinger til forsikringsselskap. Selskapet har en innskuddsplan for sine ansatte.

### Innskuddsplaner

Ved innskuddsplaner betaler selskapet innskudd til et forsikringsselskap. Selskapet har ingen ytterligere betalingsforpliktelse etter at innskuddene er betalt, med unntak av AFP-ordningen. Innskuddene regnskapsføres som lønnskostnad. Eventuelle forskuddsbetalte innskudd balanseføres som eiendel (pensjonsmidler) i den grad innskuddet kan refunderes eller redusere framtidige innbetalinger.

### Skatt

Skattekostnaden i resultatregnskapet omfatter både periodens betalbare skatt og endring i utsatt skatt. Utsatt skatt beregnes på grunnlag av de midlertidige forskjeller som eksisterer mellom regnskapsmessige og skattemessige verdier, samt eventuelt ligningsmessig underskudd til fremføring ved utgangen av regnskapsåret. Skatteøkende og skattereduserende midlertidige forskjeller som reverserer eller kan reversere i samme periode er utlignet. Oppføring av utsatt skattefordel på netto skattereduserende forskjeller som ikke er utlignet og underskudd til fremføring, begrunnes med antatt fremtidig inntjening. Utsatt skatt og skattefordel som kan balanseføres oppføres netto i balansen.

Skattereduksjon ved avgitt konsernbidrag, og skatt på mottatt konsernbidrag som føres som reduksjon av balanseført beløp på investering i datterselskap, føres direkte mot skatt i balansen (mot betalbar skatt hvis konsernbidraget har virkning på betalbar skatt, og mot utsatt skatt hvis konsernbidraget har virkning på utsatt skatt). Utsatt skatt regnskapsføres til nominelt beløp.



## Rambøll Oil Gas AS

Noter til regnskapet for 2016

### **Kontantstrømoppstilling**

Kontantstrømoppstillingen utarbeides etter den indirekte metoden. Kontanter og kontantekvivalenter omfatter kontanter, bankinnskudd og andre kortsiktige likvide plasseringer, som umiddelbart og med uvesentlig kursrisiko kan konverteres til kjente kontantbeløp og med gjenværende løpetid mindre enn tre måneder fra anskaffelsesdato.



## Rambøll Oil Gas AS

Noter til regnskapet for 2016

### Note 1 Aksjekapital og aksjonærinformasjon

Aksjekapitalen i Rambøll Oil & Gas AS består av 110 000 aksjer a kr 12. Alle aksjene har like rettigheter. Aksjene eies i sin helhet av Rambøll Danmark A/S, som har sitt hovedkontor i Danmark. Rambøll Oil & Gas AS inngår i Rambøll Gruppen A/S. Kopi av konsernregsskapet kan innhentes på selskapets hovedkontor med følgende adresse:  
Rambøll Group A/S, Head office, Hannemanns Allé 53, DK-2300 Copenhagen S, Denmark

### Note 2 Egenkapital

Årets endring i egenkapital	Annen innskutt			Sum
	Aksjekapital	egenkapital	Udekket tap	
Egenkapital 01.01.	1 320 000	1 139 814	0	2 459 814
Årets resultat	0	-18 351 411	0	-18 351 411
Mottatt konsernbidrag	0	20 830 141	0	20 830 141
<b>Egenkapital 31.12.</b>	<b>1 320 000</b>	<b>3 618 543</b>	<b>0</b>	<b>4 938 543</b>

### Note 3 Goodwill

	Goodwill
Anskaffelseskost 01.01.	1 784 929
Tilgang	0
Avgang	0
Anskaffelseskost 31.12.	1 784 929
Akkumulerte avskrivninger 01.01.	594 161
Akkumulerte avskrivninger på avgang	0
Årets avskrivninger	298 303
Årets nedskrivning	0
Akkumulerte avskrivninger 31.12.	892 465
<b>Balansført verdi 31.12.</b>	<b>892 465</b>
Årets avskrivninger	298 303
Forventet økonomisk levetid	5 år
Avskrivningsplan	Lineær

Goodwill knytter seg til kjøp av virksomhet fra et tidligere søsterselskap. Denne avdelingen viser positive resultater.



## Rambøll Oil Gas AS

Noter til regnskapet for 2016

### Note 4 Varige driftsmidler

	Driftsløsøre
Anskaffelseskost 01.01.	5 137 381
Tilgang	25 586
Avgang	-4 249 898
Anskaffelseskost 31.12.	913 069
Akkumulerte avskrivninger 01.01.	4 211 293
Akkumulerte avskrivninger på avgang	-3 602 631
Årets avskrivninger	142 198
Akkumulerte avskrivninger 31.12.	750 860
Akkumulerte nedskrivninger 01.01.	647 267
Akkumulerte nedskrivninger på avgang	-647 267
Årets nedskrivninger	0
Akkumulerte nedskrivninger 31.12.	0
<b>Balanseført verdi 31.12.</b>	<b>162 209</b>
Årets avskrivninger	142 198
Årets nedskrivninger	0

Forventet økonomisk levetid 3 til 10 år  
Avskrivningsplan Lineær

### Årlig leie av ikke balanseførte driftsmidler

Driftsmiddel	Leieperiode	Årlig leie
Husleie*	10 år	2 124 350
Biler	5 år	24 586
Kontorutstyr	5 år	11 623

\*Grunnet flytting av lokaler bokførte selskapet en avsetning for fremtidige husleiekostnader i 2015. Resterende avsetning per 31.12.16 er kr. 4 116 700.

### Note 5 Bundne bankinnskudd, trekkrettigheter

Bundne bankinnskudd	2016	2015
Skattetrekksmidler	1 030 259	1 523 333



## Rambøll Oil Gas AS

Noter til regnskapet for 2016

### Note 6 Skatt

Beregning av utsatt skatt/utsatt skattefordel	Endring	2016	2015
<b>Midlertidige forskjeller</b>			
Varige driftsmidler	-32 437	-774 672	-807 109
Pensjoner	-971 661	-855 539	-1 827 200
Avsetning for forpliktelse	-2 408 500	-6 441 700	-8 850 200
Netto midlertidige forskjeller	-3 412 598	-8 071 911	-11 484 509
Underskudd til fremføring	0	0	0
<b>Grunnlag for utsatt skatt (skattefordel)</b>	<b>-3 412 597</b>	<b>-8 071 911</b>	<b>-11 484 508</b>
Utsatt skatt (skattefordel) 24 % (25 %)	-933 868	-1 937 259	-2 871 127
Herav ikke balanseført utsatt skattefordel	0	0	0
<b>Utsatt skatt (skattefordel) i balansen</b>	<b>-933 868</b>	<b>-1 937 259</b>	<b>-2 871 127</b>

Grunnlag for skattekostnad, endring i utsatt skatt og betalbar skatt	2016	2015
Resultat før skattekostnad	-23 995 482	-44 686 096
Permanente forskjeller	0	2 757
Grunnlag for årets skattekostnad	-23 995 482	-44 683 338
Endring i midlertidige resultatforskjeller	-3 412 598	9 762 383
Endring i fremførbart underskudd	0	-2 270 981
<b>Grunnlag for betalbar skatt i resultatregnskapet</b>	<b>-27 408 080</b>	<b>-37 191 937</b>
+/- Mottatt/avgitt konsernbidrag	27 408 080	37 191 937
<b>Skattepliktig inntekt (grunnlag for betalbar skatt i balansen)</b>	<b>0</b>	<b>0</b>

Fordeling av skattekostnaden	2016	2015
Betalbar skatt på årets resultat	0	0
For mye, for lite avsatt i fjor	0	0
Sum betalbar skatt	0	0
Endring i utsatt skatt/skattefordel	-5 998 871	-12 064 501
Endring i utsatt skatt/skattefordel som følge av endret skattesats	354 800	973 529
<b>Skattekostnad</b>	<b>-5 644 071</b>	<b>-11 090 973</b>

Avstemming av årets skattekostnad	2016	2015
Regnskapsmessig resultat før skattekostnad	-23 995 482	-44 686 096
Beregnet skatt 25% (27%)	-5 998 870	-12 065 246
Skattekostnad i resultatregnskapet	-5 644 071	-11 090 973
Differanse	354 800	974 272

Differansen består av følgende:

25% (27%) av permanente forskjeller	0	744
Endring i utsatt skatt/skattefordel som følge av endret skattesats	354 800	973 529
Sum forklart differanse	354 800	974 272

Betalbar skatt i balansen	2016	2015
Betalbar skatt i skattekostnaden	0	0
Skattevirkning av konsernbidrag	0	0
<b>Betalbar skatt i balansen</b>	<b>0</b>	<b>0</b>



## Rambøll Oil Gas AS

Noter til regnskapet for 2016

### Note 7 Lønnskostnader, antall ansatte, godtgjørelser, lån til ansatte mm.

Lønnskostnader	2016	2015
Lønninger	16 527 685	38 532 571
Arbeidsgiveravgift	3 533 713	6 474 758
Pensjonskostnader	1 898 783	3 344 244
Andre ytelser	74 212	-9 863
<b>Sum</b>	<b>22 034 393</b>	<b>48 341 710</b>

Sysselsatte årsverk i regnskapsåret 25 51

Ytelser til ledende personer i morselskap	Tidligere daglig leder	Styret
Lønn	2 120 477	0
Pensjonsutgifter	349 780	0
Annen godtgjørelse	141 271	0

Tidligere daglig leder avsluttet sitt arbeidsforhold i desember 2016. Sluttavtalen gir rett til 18 måneders lønn. Det foreligger ingen avtaler ved endring av eller avslutning av arbeidsforhold for ny daglig leder og styret. Det er ikke gitt lån eller sikkerhetsstillelse til daglig leder, styreleder eller andre nærstående parter. Det er ikke utbetalt styrehonororar i 2016.

Ny daglig leder blir lønnet av Rambøll Danmark A/S. Det er i 2016 ingen viderefakturerte kostnader til Rambøll Oil & Gas AS.

Styrets leder har ingen bonusordning i Rambøll Oil & Gas AS.

Kostnadsført godtgjørelse til revisor	2016	2015
Lovpålagt revisjon (inkl. teknisk bistand med årsregnskap)	155 154	110 150
Andre attestasjonstjenester	0	0
Skatterådgivning (inkl. teknisk bistand med ligningspapirer)	40 000	17 096
Annen bistand (arbeid ifm asl. § 3-8)	0	9 000
<b>Sum</b>	<b>195 154</b>	<b>136 246</b>

### Note 8 Driftsinntekter

	2016	2015
Salgssinntekter	23 951 926	46 847 303
Andre driftsinntekter	0	0
<b>Sum</b>	<b>23 951 926</b>	<b>46 847 303</b>

Fordeling på virksomhetsområder	2016		2015	
	Omsetning	Fordeling	Omsetning	Fordeling
Konsulentvirksomhet offshore	23 951 926	100 %	46 847 303	100 %
<b>Sum</b>	<b>23 951 926</b>	<b>100 %</b>	<b>46 847 303</b>	<b>100 %</b>

Geografisk fordeling	2016		2015	
	Omsetning	Fordeling	Omsetning	Fordeling
Norge	13 563 189	57 %	34 502 686	74 %
Europa ekskl. Norge	10 251 607	43 %	12 344 617	26 %
Øvrig	137 130	1 %	0	0 %
<b>Sum</b>	<b>23 951 926</b>	<b>100 %</b>	<b>46 847 303</b>	<b>100 %</b>



## Rambøll Oil Gas AS

Noter til regnskapet for 2016

### Note 9 Pensjoner

Selskapet har en avtale for innskuddsbasert pensjonsordning i forsikringselskap som gjelder alle faste medarbeidere. Det er avsatt for pensjon til tidligere daglig leder, men det eksisterer usikkerheter i avtalen rundt hvilke forpliktelser selskapet har, samt hvordan eventuelle ytelser skal beregnes. Avsetningen per 31.12.16 reflekterer ledelsens beste estimat av denne forpliktelsen.

	2016	2015
Balanseført forpliktelse	855 539	1 827 200

Foretaket er pliktig til å ha tjenstepensjonsordning etter lov om obligatorisk tjenstepensjon og har en pensjonsordning som oppfyller kravene etter denne loven.

	2016	2015
Kostnadsført pensjon	1 898 783	3 344 244

### Note 10 Pantstillelser og garantier m.v.

	2016	2015
Rambøll Oil & Gas AS har ingen pantstillelser for denne kassekreditten.		

	2016	2015
Diners Club Norge	100 000	100 000

### Note 11 Mellomværende med selskap i samme konsern m.v.

	Kundefordringer		Andre fordringer	
	2016	2015	2016	2015
Foretak i samme konsern	1 369 633	1 529 890	50 752 006	39 750 119
<b>Sum</b>	<b>1 369 633</b>	<b>1 529 890</b>	<b>50 752 006</b>	<b>39 750 119</b>

Andre fordringer i 2016 inkluderer konsernkonto på kr. 23 343 926 hvor Rambøll Danmark A/S er kontoeier. Konsernkonto i 2015 utgjorde kr 2 558 182.

	Leverandørgjeld		Kortsiktig gjeld	
	2016	2015	2016	2015
Foretak i samme konsern	1 159 698	1 233 699	48 118 239	46 838 992
<b>Sum</b>	<b>1 159 698</b>	<b>1 233 699</b>	<b>48 118 239</b>	<b>46 838 992</b>



## Rambøll Oil Gas AS

Noter til regnskapet for 2016

### Note 12 Spesifikasjon av finansinntekter og finanskostnader

Annen finansinntekt	2016	2015
Agio	53 001	215 905
Andre finansinntekter	0	0
<b>Sum annen finansinntekt</b>	<b>53 001</b>	<b>215 905</b>

Annen finanskostnad	2016	2015
Disagio	222 695	187 764
Rentekostnader	0	0
Andre finanskostnader	0	0
<b>Sum annen finanskostnad</b>	<b>222 695</b>	<b>187 764</b>

### Note 13 Transaksjoner med nærstående parter

Ytelser til ledende ansatte er omtalt i note 7, og mellomværende med konsernselskaper er omtalt i note 11.

Konsernets transaksjoner med nærstående parter:	2016	2015
a) Salg av varer og tjenester		
Salg av tjenester:		
Ingeniørtjenester og utleie av underkonsulent i oppdrag:		
- Til morselskap	12 407 822	6 111 250
- Til søsterselskap	62 533	2 475 774
b) Kjøp av varer og tjenester		
Kjøp av tjenester og annet:		
- Administrative tjenester fra Rambøll Gruppen A/S	292 346	334 561
- Administrative kostnader fra Rambøll Norge AS	5 974 901	4 576 683
Ingeniørtjenester og utleie av underkonsulent i oppdrag:		
- Til morselskap	849 944	6 724 595
- Til søsterselskap	319 621	954 152

### Note 14 Hendelser etter balansedagen

Seiskapet har i 2017 inngått forlik knyttet til en utestående kundefordring på kr. 17 046 759.

Den inngåtte forliksavtalen reduserer fordringsbeløpet til kr. 8 500 000 og dette er hensyntatt i regnskapet for 2016 gjennom en reduksjon i omsetning (ekskl. mva).



## RAMBØLL OIL & GAS AS Årsberetning for 2016

### Virksomhetens art

Rambøll Oil & Gas AS selger tjenester innen engineering, prosjektledelse og annen konsulentvirksomhet til det globale offshoremarkedet. Selskapet har hovedkontor på Skøyen i Oslo.

### Fortsatt drift

Årsregnskapet for 2016 er avlagt under forutsetning om fortsatt drift, og styret bekrefter at denne forutsetningen er tilstede. Tiltross for negativt resultat er styret av den oppfatning at tiltak iverksatt i Q4 gir grunn til optimisme i forhold til et positivt resultat for driften fremover.

### Arbeidsmiljø og personale

Antall fast ansatte er endret fra 34 den 1/1 til 20 ansatte pr 31/12-16. Av disse er 4 under oppsigelse.

Kvinne andelen har vært stabil på 33%. Arbeidsordninger følger de ulike stillinger og er uavhengig av kjønn. Flertall av de kvinnelige medarbeidere arbeider i prosjekter.

Arbeidsmiljøet i selskapet ansees som godt. Selskapets viktigste ressurs er de ansatte, og selskapet arbeider derfor aktivt med å forbedre arbeidsmiljøet ytterligere.

Sykefraværet har gått ned fra 5% i 2015 til 1,8% i 2016. Selskapet ikke har hatt skader eller ulykker med fravær.

### Ytre miljø

Selskapets virksomhet påvirker ikke det ytre miljø.

### Redegjørelse for årsregnskapet

Totalomsetningen i 2016 har gått ned fra MNOK 46,8 i 2015 til MNOK 24 i 2016. Ordinært resultat før skattekostnad viser et underskudd på MNOK 24 i 2016 mot et underskudd på MNOK 44,7 i 2015.

Årets resultat er ikke tilfredsstillende. 2016 har vært preget av lave oljepriser og et vanskelig marked med mangel på oppdrag. For å tilpasse seg den vanskelige situasjonen ble det besluttet å flytte medarbeiderne på kontoret i Drammen til Skøyen, samt si opp 10 personer. Ytterligere 4 personer sa opp sin stilling og sluttet frivillig gjennom året. En forliksavtale knyttet til Martin Linge-prosjektet reduserer fordringsbeløpet med MNOK 8,5 (inkl mva). Beløpet er tatt inn i regnskapet for 2016 og omsetningen redusert.

Styret mener årsregnskapet gir et rettviseende bilde av selskapets eiendeler og gjeld, finansielle stilling og resultat.

### Finansiell risiko

Selskapets kontantstrøm fra operasjonelle aktiviteter var MNOK -37,7, mens resultat før skatt viser et underskudd på MNOK 24. Differansen skyldes endring av leverandørgjeld, kundefordringer og andre tidsavgrensninger.

Selskapets kortsiktige gjeld per 31.12.2016 utgjorde MNOK 66.

I utgangspunktet ansees både kredittrisiko og likviditetsrisiko som begrenset da selskapet har solide kunder. Som følge av en moderat eksponering i fremmed valuta ansees selskapets valutarisiko som lav.

Likviditetsbeholdningen per 31.12.2016 var MNOK 1. I tillegg har selskapet en cash-pool på MNOK 23,3. Selskapets omløpsmidler er tilstrekkelig til å dekke den kortsiktige gjelden.



#### Fremtidig utvikling

Det siste året har markedsutsiktene endret seg drastisk. Oljeprisen er nå svært lav, og dette influerer på markedet og mulige prosjekter. Ordreinngangen har derfor vært betydelig lavere enn opprinnelig antatt. Dette har medført en nedbemanning og lukking av kontor som beskrevet over. I det lengre perspektiv vil mulighetene avhengige av de fremtidige investeringer og oljepris. Men norsk sokkel med sine utfordrende prosjekter, er et interessant marked i det lange perspektiv. Styret forventer at de iværksatte og gjennomførte tiltak vil ha en positiv påvirkning på resultatet og skape et økonomisk overskudd i de kommende år. Det vil dog stadig knytte seg en del usikkerhet til dette, da resultatet vil avhenge av hvordan markedet utvikler seg for de ydelser som leveres på det norske marked.

#### Resultatdisponering

Selskapet hadde et underskudd i 2016 på NOK 18 351 411 som styret forslår anvendt som følger:

Avsatt til dekning av tidligere udekket tap:	0
Fra annen egenkapital	0
Overført fra annen innskutt egenkapital:	18 351 411
Sum disponert (dekket)	18 351 411

Egenkapitalandelen pr. 31.12.2016 utgjør 6,9 % mot 3,5 % i 2015.


Skøyen den 21. februar 2017



John Sørensen  
Styrets leder



Erik Simonsen  
Styremedlem



Jens Kjesbuoff-Oregersen  
Styremedlem/daglig leder



Rajwinder Gill  
Styremedlem



Eirik B. Reinertsen  
Styremedlem



Til generalforsamlingen i Rambøll Oil & Gas AS

## *Uavhengig revisors beretning*

### *Uttalelse om revisjonen av årsregnskapet*

#### *Konklusjon*

Vi har revidert Rambøll Oil & Gas AS' årsregnskap som viser et underskudd på kr 18 351 411. Årsregnskapet består av balanse per 31. desember 2016, resultatregnskap og kontantstrømpstilling for regnskapsåret avsluttet per denne datoen og noter til årsregnskapet, herunder et sammendrag av viktige regnskapsprinsipper.

Etter vår mening er det medfølgende årsregnskapet avgitt i samsvar med lov og forskrifter og gir et rettviseende bilde av selskapets finansielle stilling per 31. desember 2016, og av dets resultater og kontantstrømmer for regnskapsåret avsluttet per denne datoen i samsvar med regnskapslovens regler og god regnskapsskikk i Norge.

#### *Grunnlag for konklusjonen*

Vi har gjennomført revisjonen i samsvar med lov, forskrift og god revisjonsskikk i Norge, herunder de internasjonale revisjonsstandardene International Standards on Auditing (ISA-ene). Våre oppgaver og plikter i henhold til disse standardene er beskrevet i Revisors oppgaver og plikter ved revisjon av årsregnskapet. Vi er uavhengige av selskapet slik det kreves i lov og forskrift, og har overholdt våre øvrige etiske forpliktelser i samsvar med disse kravene. Etter vår oppfatning er innhentet revisjonsbevis tilstrekkelig og hensiktsmessig som grunnlag for vår konklusjon.

#### *Øvrig informasjon*

Ledelsen er ansvarlig for øvrig informasjon. Øvrig informasjon består av årsberetningen, men inkluderer ikke årsregnskapet og revisjonsberetningen.

Vår uttalelse om revisjonen av årsregnskapet dekker ikke øvrig informasjon, og vi attesterer ikke den øvrige informasjonen.

I forbindelse med revisjonen av årsregnskapet er det vår oppgave å lese øvrig informasjon med det formål å vurdere hvorvidt det foreligger vesentlig inkonsistens mellom øvrig informasjon og årsregnskapet, kunnskap vi har opparbeidet oss under revisjonen, eller hvorvidt den tilsynelatende inneholder vesentlig feilinformasjon.

Dersom vi konkluderer med at den øvrige informasjonen inneholder vesentlig feilinformasjon er vi pålagt å rapportere det. Vi har ingenting å rapportere i så henseende.

PricewaterhouseCoopers AS, Postboks 748 Sentrum, NO-0106 Oslo  
T: 02316, org.no.: 987 009 713 MVA, [www.pwc.no](http://www.pwc.no)  
Statsautoriserte revisorer, medlemmer av Den norske Revisorforening og autorisert regnskapsførerselskap



Revisors beretning - 21. februar 2017 - Rambøll Oil & Gas AS

## *Styrets og daglig leders ansvar for årsregnskapet*

Styret og daglig leder (ledelsen) er ansvarlig for å utarbeide årsregnskapet i samsvar med lov og forskrifter, herunder for at det gir et rettvise bilde i samsvar med regnskapslovens regler og god regnskapsskikk i Norge. Ledelsen er også ansvarlig for slik intern kontroll som den finner nødvendig for å kunne utarbeide et årsregnskap som ikke inneholder vesentlig feilinformasjon, verken som følge av misligheter eller feil.

Ved utarbeidelsen av årsregnskapet må ledelsen ta standpunkt til selskapets evne til fortsatt drift og opplyse om forhold av betydning for fortsatt drift. Forutsetningen om fortsatt drift skal legges til grunn for årsregnskapet så lenge det ikke er sannsynlig at virksomheten vil bli avvirket.

## *Revisors oppgaver og plikter ved revisjonen av årsregnskapet*

Vårt mål med revisjonen er å oppnå betryggende sikkerhet for at årsregnskapet som helhet ikke inneholder vesentlig feilinformasjon, verken som følge av misligheter eller utilsiktede feil, og å avgi en revisjonsberetning som inneholder vår konklusjon. Betryggende sikkerhet er en høy grad av sikkerhet, men ingen garanti for at en revisjon utført i samsvar med lov, forskrift og god revisjonsskikk i Norge, herunder ISA-ene, alltid vil avdekke vesentlig feilinformasjon som eksisterer. Feilinformasjon kan oppstå som følge av misligheter eller utilsiktede feil. Feilinformasjon blir vurdert som vesentlig dersom den enkeltvis eller samlet med rimelighet kan forventes å påvirke økonomiske beslutninger som brukerne foretar basert på årsregnskapet.

Som del av en revisjon i samsvar med lov, forskrift og god revisjonsskikk i Norge, herunder ISA-ene, utøver vi profesjonelt skjønn og utviser profesjonell skepsis gjennom hele revisjonen. I tillegg:

- identifiserer og anslår vi risikoen for vesentlig feilinformasjon i regnskapet, enten det skyldes misligheter eller utilsiktede feil. Vi utformer og gjennomfører revisjonshandlinger for å håndtere slike risikoer, og innhenter revisjonsbevis som er tilstrekkelig og hensiktsmessig som grunnlag for vår konklusjon. Risikoen for at vesentlig feilinformasjon som følge av misligheter ikke blir avdekket, er høyere enn for feilinformasjon som skyldes utilsiktede feil, siden misligheter kan innebære samarbeid, forfalskning, bevisste utelatelser, uriktige fremstillinger eller overstyring av intern kontroll.
- opparbeider vi oss en forståelse av den interne kontroll som er relevant for revisjonen, for å utforme revisjonshandlinger som er hensiktsmessige etter omstendighetene, men ikke for å gi uttrykk for en mening om effektiviteten av selskapets interne kontroll.
- evaluerer vi om de anvendte regnskapsprinsippene er hensiktsmessige og om regnskapsestimaterne og tilhørende noteopplysninger utarbeidet av ledelsen er rimelige.

(2)



Revisors beretning - 21. februar 2017 - Rambøll Oil & Gas AS

- konkluderer vi på hensiktsmessigheten av ledelsens bruk av fortsatt drift-forutsetningen ved avleggelsen av regnskapet, basert på innhentede revisjonsbevis, og hvorvidt det foreligger vesentlig usikkerhet knyttet til hendelser eller forhold som kan skape tvil av betydning om selskapets evne til fortsatt drift. Dersom vi konkluderer med at det eksisterer vesentlig usikkerhet, kreves det at vi i revisjonsberetningen henleder oppmerksomheten på tilleggsopplysningene i regnskapet, eller, dersom slike tilleggsopplysninger ikke er tilstrekkelige, at vi modifiserer vår konklusjon om årsregnskapet og årsberetningen. Våre konklusjoner er basert på revisjonsbevis innhentet inntil datoen for revisjonsberetningen. Etterfølgende hendelser eller forhold kan imidlertid medføre at selskapet ikke fortsetter driften.
- evaluerer vi den samlede presentasjonen, strukturen og innholdet, inkludert tilleggsopplysningene, og hvorvidt årsregnskapet representerer de underliggende transaksjonene og hendelsene på en måte som gir et rettviseende bilde.

Vi kommuniserer med styret blant annet om det planlagte omfanget av revisjonen og til hvilken tid revisjonsarbeidet skal utføres. Vi utveksler også informasjon om forhold av betydning som vi har avdekket i løpet av revisjonen, herunder om eventuelle svakheter av betydning i den interne kontrollen.

### *Uttalelse om øvrige lovmessige krav*

#### *Konklusjon om årsberetningen*

Basert på vår revisjon av årsregnskapet som beskrevet ovenfor, mener vi at opplysningene i årsberetningen om årsregnskapet, forutsetningen om fortsatt drift og forslaget til dekning av tap er konsistente med årsregnskapet og i samsvar med lov og forskrifter.

#### *Konklusjon om registrering og dokumentasjon*

Basert på vår revisjon av årsregnskapet som beskrevet ovenfor, og kontrollhandlinger vi har funnet nødvendig i henhold til internasjonal standard for attestasjonsoppdrag (ISAE) 3000 «Attestasjonsoppdrag som ikke er revisjon eller forenklet revisorkontroll av historisk finansiell informasjon», mener vi at ledelsen har oppfylt sin plikt til å sørge for ordentlig og oversiktlig registrering og dokumentasjon av selskapets regnskapsopplysninger i samsvar med lov og god bokføringsskikk i Norge.

Oslo 21. februar 2017  
**PricewaterhouseCoopers AS**

  
Gorm E. Nymark  
Statsautorisert revisor