



## ÅRSREGNSKAPET FOR REGNSKAPSÅRET 2022 - GENERELL INFORMASJON

### Enheten

Organisasjonsnummer: 941 092 497  
Organisasjonsform: Gjensidig forsikringselskap  
Foretaksnavn: HAVTRYGD GJENSIDIG FORSIKRING  
Forretningsadresse: Slottsgaten 3  
5003 BERGEN

### Regnskapsår

Årsregnskapets periode: 01.01.2022 - 31.12.2022

### Konsern

Morselskap i konsern: Nei

### Regnskapsregler

Regler for små foretak benyttet: Nei  
Benyttet ved utarbeidelsen av årsregnskapet til selskapet: Regnskapslovens alminnelige regler

### Årsregnskapet fastsatt av kompetent organ

Bekreftet av representant for selskapet: Øivind Larsen  
Dato for fastsettelse av årsregnskapet: 25.05.2023

### Grunnlag for avgivelse

År 2022: Årsregnskapet er elektronisk innlevert  
År 2021: Tall er hentet fra elektronisk innlevert årsregnskap fra 2022

*Det er ikke krav til at årsregnskapet m.v. som sendes til Regnskapsregisteret er undertegnet. Kontrollen på at dette er utført ligger hos revisor/enhetens øverste organ. Sikkerheten ivaretas ved at innsender har rolle/rettighet for innsending av årsregnskapet via Altinn, og ved at det bekreftes at årsregnskapet er fastsatt av kompetent organ.*

Brønnøysundregistrene, 02.06.2026



### Resultatregnskap

Beløp i: NOK	Note	2022	2021
<b>TEKNISK REGNSKAP FOR SKADEFORSIKRING</b>			
Opptjente bruttopremier	1,2,3	26 063 853	14 437 288
<b>Sum premieinntekter for egen regning</b>		<b>26 063 853</b>	<b>14 437 288</b>
Andre forsikringsrelaterte inntekter		186 594	169 613
<b>Erstatningskostnader</b>			
Brutto erstatningskostnader	1,3	19 402 526	12 547 555
<b>Sum erstatningskostnader for egen regning</b>		<b>19 402 526</b>	<b>12 547 555</b>
<b>Forsikringsrelaterte driftskostnader</b>			
Salgskostnader	4	-3 989 026	-5 399 061
Forsikringsrelaterte administrasjonskostnader inkl. provisjoner for mottatt gjenforsikring	4,5,6,7,8	4 888 619	5 688 997
<b>Sum forsikringsrelaterte driftskostnader</b>		<b>899 593</b>	<b>289 936</b>
Andre forsikringsrelaterte driftskostnader			
<b>Resultat av teknisk regnskap</b>		<b>5 948 328</b>	<b>1 769 410</b>
<b>IKKE-TEKNISK REGNSKAP</b>			
<b>Netto Inntekter fra investeringer</b>			
Renteinntekt og utbytte m.v. på finansielle eiendeler		1 656 555	497 497
Netto driftsinntekt fra eiendom		-215 123	
Verdiendringer på investeringer		-17 036 889	-11 125 422
Realisert gevinst og tap på investeringer		147 448	20 932 745
Administrasjonskostnader knyttet til investeringer, herunder rentekostnader		2 209 137	1 787 638
<b>Sum netto inntekter fra investeringer</b>		<b>-17 657 146</b>	<b>8 517 182</b>
<b>Andre inntekter og kostnader</b>			
Andre inntekter		97 423	161 264
Andre kostnader		12 290	18 656
<b>Resultat av ikke-teknisk regnskap</b>		<b>-17 572 013</b>	<b>8 659 790</b>



## Resultatregnskap

Beløp i: NOK	Note	2022	2021
<b>Resultat før skattekostnad</b>		<b>-11 623 685</b>	<b>10 429 200</b>
Skattekostnad	9	240 520	677 361
<b>Resultat før andre inntekter og kostnader</b>		<b>-11 864 205</b>	<b>9 751 839</b>
Estimatendringer knyttet til ytelsesbaserte pensjonsordninger	6	2 487 652	-421 742
Skatt på andre inntekter og kostnader som ikke blir omklassifisert til resultatet	9	621 913	-105 436
<b>Totalresultat</b>		<b>-9 998 466</b>	<b>9 435 533</b>



## Balanse

Beløp i: NOK	Note	2022	2021
<b>BALANSE - EIENDELER</b>			
<b>Immaterielle eiendeler</b>			
Sum immaterielle eiendeler		0	0
<b>Investeringer</b>			
Eierbenyttet eiendom	5	9 060 677	8 996 979
<b>Bygninger og andre faste eiendommer</b>		<b>9 060 677</b>	<b>8 996 979</b>
<b>Datterforetak, tilknyttede foretak og felleskontrollerte foretak</b>		<b>0</b>	<b>0</b>
<b>Finansielle eiendeler som måles til amortisert kost</b>		<b>0</b>	<b>0</b>
Aksjer og andeler (inkl. aksjer og andeler målt til kost)	10,11, 12	42 883 887	50 032 430
Rentebærende verdipapirer	10,11, 12	103 797 108	114 027 221
Andre finansielle eiendeler			
<b>Finansielle eiendeler som måles til virkelig verdi</b>		<b>146 680 995</b>	<b>164 059 651</b>
<b>Sum investeringer</b>		<b>155 741 672</b>	<b>173 056 630</b>
<b>Gjenforsikringsandel av brutto forsikringsforpliktelser</b>			
Gjenforsikringsandel av ikke opptjent bruttopremie			
<b>Sum gjenforsikringsandel av brutto forsikringsforpliktelser</b>		<b>0</b>	<b>0</b>
<b>Fordringer</b>			
Forsikringstakere	10	1 289 437	1 469 029
<b>Fordringer i forbindelse med direkte forretninger</b>		<b>1 289 437</b>	<b>1 469 029</b>
Andre fordringer	10	3 234 142	3 753 180
<b>Sum fordringer</b>		<b>4 523 579</b>	<b>5 222 209</b>
<b>Andre eiendeler</b>			
Anlegg og utstyr	5	2 673 436	2 256 915
Kasse, bank	13	6 671 197	8 798 727
Eiendeler ved skatt	9	3 638 041	4 309 349
<b>Sum andre eiendeler</b>		<b>12 982 674</b>	<b>15 364 991</b>
Andre forskuddsbetalte kostnader og opptjente ikke mottatte inntekter		753 514	635 043
<b>Sum forskuddsbetalte kostnader og opptjente ikke mottatte</b>		<b>753 514</b>	<b>635 043</b>



### Balanse

Beløp i: NOK	Note	2022	2021
<b>inntekter</b>			
<b>SUM EIENDELER</b>		<b>174 001 439</b>	<b>194 278 873</b>
<b>EGENKAPITAL OG FORPLIKTELSER</b>			
<b>Innskutt egenkapital</b>			
Selskapskapital		0	0
Sum innskutt egenkapital		0	0
<b>Opptjent egenkapital</b>			
<b>Fond m.v.</b>			
Avsetning til naturskadekapital		26 300	26 300
Avsetning til garantiordningen		371 000	311 000
Annen opptjent egenkapital		130 318 247	140 376 711
Sum opptjent egenkapital		130 715 547	140 714 011
Sum egenkapital		130 715 547	140 714 011
Sum ansvarlig lånekapital m.v.		0	0
<b>Brutto forsikringsforpliktelser</b>			
Avsetning for ikke opptjent bruttopremie	3	553 202	359 097
Brutto erstatningsavsetning	3	10 721 163	6 614 967
Sum brutto forsikringsforpliktelser		11 274 365	6 974 064
<b>Avsetninger for forpliktelser</b>			
Pensjonsforpliktelser o.l.	6	8 114 572	15 352 742
<b>Forpliktelser ved skatt</b>			
Forpliktelser ved periodeskatt	9	190 340	202 443
Sum avsetninger for forpliktelser		8 304 912	15 555 185
Forpliktelser i forbindelse med direkte forsikring	10	20 963 566	27 870 866
Andre forpliktelser	10	1 341 566	1 541 817
Sum forpliktelser		22 305 132	29 412 683
<b>Påløpte kostnader og mottatte ikke opptjente inntekter</b>			
Andre påløpte kostnader og mottatte ikke opptjente inntekter		1 401 481	1 622 932



## Balanse

<b>Beløp i: NOK</b>	<b>Note</b>	<b>2022</b>	<b>2021</b>
Sum påløpte kostnader og mottatte ikke opptjente inntekter		1 401 481	1 622 932
<b>SUM EGENKAPITAL OG FORPLIKTELSER</b>		<b>174 001 437</b>	<b>194 278 875</b>



Til generalforsamlingen i Havtrygd Gjensidig Forsikring

## Uavhengig revisors beretning

### Konklusjon

Vi har revidert årsregnskapet for Havtrygd Gjensidig Forsikring som består av balanse per 31. desember 2022, resultatregnskap, oppstilling av endring i egenkapital og kontantstrømanalyse for regnskapsåret avsluttet per denne datoen og noter til årsregnskapet, herunder et sammendrag av viktige regnskapsprinsipper.

Etter vår mening

- oppfyller årsregnskapet gjeldende lovkrav, og
- gir årsregnskapet et rettvise bilde av selskapets finansielle stilling per 31. desember 2022, og av dets resultater og kontantstrømmer for regnskapsåret avsluttet per denne datoen i samsvar med regnskapslovens regler og god regnskapsskikk i Norge.

Vår konklusjon er konsistent med vår tilleggsrapport til revisjonsutvalget.

### Grunnlag for konklusjonen

Vi har gjennomført revisjonen i samsvar med International Standards on Auditing (ISA-ene). Våre oppgaver og plikter i henhold til disse standardene er beskrevet nedenfor under *Revisors oppgaver og plikter ved revisjonen av årsregnskapet*. Vi er uavhengige av selskapet i samsvar med kravene i relevante lover og forskrifter i Norge og International Code of Ethics for Professional Accountants (inkludert internasjonale uavhengighetsstandarder) utstedt av International Ethics Standards Board for Accountants (IESBA-reglene), og vi har overholdt våre øvrige etiske forpliktelser i samsvar med disse kravene. Innhentet revisjonsbevis er etter vår vurdering tilstrekkelig og hensiktsmessig som grunnlag for vår konklusjon.

Vi er ikke kjent med at vi har levert tjenester som er i strid med forbudet i revisjonsforordningen (EU) No 537/2014 artikkel 5 nr. 1.

Vi har vært revisor for Havtrygd Gjensidig Forsikring sammenhengende i 10 år fra valget på generalforsamlingen i 2013 for regnskapsåret 2013.

### Sentrale forhold ved revisjonen

Sentrale forhold ved revisjonen er de forhold vi mener var av størst betydning ved revisjonen av årsregnskapet for 2022. Disse forholdene ble håndtert ved revisjonens utførelse og da vi dannet oss vår mening om årsregnskapet som helhet, og vi inkluderer ikke særskilt på disse forholdene.

Virksomheten har i hovedsak vært uendret sammenlignet med fjoråret. Det har ikke vært regulatoriske endringer, transaksjoner eller hendelser av vesentlig betydning som har gitt nye fokusområder.

Verdsettelse av brutto erstatningsavsetning har samme karakteristika og risikoer i år som i fjor, og har følgelig vært et viktig fokusområde i vår revisjon også i 2022.

#### Sentrale forhold ved revisjonen

Verdsettelse av brutto erstatningsavsetning

Vi har fokusert på verdsettelsen av brutto erstatningsavsetninger fordi det er et vesentlig estimat i regnskapet. Estimater innebærer at ledelsen må bruke skjønn knyttet til vurderinger av utviklingen av meldte skader som er under behandling og hvordan inntrufne skader, som ennå ikke er

#### Hvordan vi i vår revisjon håndterte sentrale forhold ved revisjonen

Ved vår revisjon har vi gjennomgått prosesser for skadebehandling og fastsettelse av brutto erstatningsavsetning.

Vi har gjennomgått og utfordret ledelsens vurdering av verdsettelsen av forsikringsforpliktelsene. Som grunnlag for sine vurderinger har ledelsen blant annet engasjert egen aktuar. Vi har vurdert aktuarens

PricewaterhouseCoopers AS, Sandviksbodene 2A, Postboks 3984 - Sandviken, NO-5835 Bergen

T: 02316, org. no.: 987 009 713 MVA, [www.pwc.no](http://www.pwc.no)

Statsautoriserte revisorer, medlemmer av Den norske Revisorforening og autorisert regnskapsførerselskap



meldt til forsikringsselskapet vil utvikle seg (IBNR). Bruk av modell, forutsetninger og data er avgjørende for måling av brutto erstatningsavsetning i regnskapet. Små justeringer av forutsetningene kan ha vesentlig betydning for størrelsen på estimatene.

Se note 3 til regnskapet hvor ledelsen gir en nærmere beskrivelse av erstatningsavsetningene.

kompetanse, integritet og objektivitet og evaluert aktuarens arbeid.

Vi vurderte blant annet anvendte modeller, forutsetninger og testet et utvalg av datagrunnlaget. Vi har rekalkulert deler av IBNR reservene og utfordret ledelsens beregninger og forutsetninger. Vi har også testet et utvalg skadesaker. Vi har også vurdert og funnet noteinformasjonen om erstatningsavsetningen tilstrekkelig og dekkende.

#### Øvrig informasjon

Styret og daglig leder (ledelsen) er ansvarlige for informasjonen i årsberetningen. Øvrig informasjon omfatter informasjon i årsrapporten bortsett fra årsregnskapet og den tilhørende revisjonsberetningen. Vår konklusjon om årsregnskapet ovenfor dekker ikke informasjonen i årsberetningen.

I forbindelse med revisjonen av årsregnskapet er det vår oppgave å lese årsberetningen. Formålet er å vurdere hvorvidt det foreligger vesentlig inkonsistens mellom årsberetningen og årsregnskapet og den kunnskap vi har opparbeidet oss under revisjonen av årsregnskapet, eller hvorvidt informasjon i årsberetningen ellers fremstår som vesentlig feil. Vi har plikt til å rapportere dersom årsberetningen fremstår som vesentlig feil. Vi har ingenting å rapportere i så henseende.

Basert på kunnskapen vi har opparbeidet oss i revisjonen, mener vi at årsberetningen

- er konsistent med årsregnskapet og
- inneholder de opplysninger som skal gis i henhold til gjeldende lovkrav.

#### Ledelsens ansvar for årsregnskapet

Ledelsen er ansvarlig for å utarbeide årsregnskapet og for at det gir et rettviseende bilde i samsvar med regnskapslovens regler og god regnskapsskikk i Norge. Ledelsen er også ansvarlig for slik internkontroll som den finner nødvendig for å kunne utarbeide et årsregnskap som ikke inneholder vesentlig feilinformasjon, verken som følge av misligheter eller utilsiktede feil.

Ved utarbeidelsen av årsregnskapet må ledelsen ta standpunkt til selskapets evne til fortsatt drift og opplyse om forhold av betydning for fortsatt drift. Forutsetningen om fortsatt drift skal legges til grunn for årsregnskapet så lenge det ikke er sannsynlig at virksomheten vil bli avvirket.

#### Revisors oppgaver og plikter ved revisjonen av årsregnskapet

Vårt mål er å oppnå betryggende sikkerhet for at årsregnskapet som helhet ikke inneholder vesentlig feilinformasjon, verken som følge av misligheter eller utilsiktede feil, og å avgi en revisjonsberetning som inneholder vår konklusjon. Betryggende sikkerhet er en høy grad av sikkerhet, men ingen garanti for at en revisjon utført i samsvar med ISA-ene, alltid vil avdekke vesentlig feilinformasjon.

Feilinformasjon kan oppstå som følge av misligheter eller utilsiktede feil. Feilinformasjon er å anse som vesentlig dersom den enkeltvis eller samlet med rimelighet kan forventes å påvirke de økonomiske beslutningene som brukerne foretar på grunnlag av årsregnskapet.

Som del av en revisjon i samsvar med ISA-ene, utøver vi profesjonelt skjønn og utviser profesjonell skepsis gjennom hele revisjonen. I tillegg:

- identifiserer og vurderer vi risikoen for vesentlig feilinformasjon i regnskapet, enten det skyldes misligheter eller utilsiktede feil. Vi utformer og gjennomfører revisjonshandlinger for å håndtere slike risikoer, og innhenter revisjonsbevis som er tilstrekkelig og hensiktsmessig som grunnlag for vår konklusjon. Risikoen for at vesentlig feilinformasjon som følge av misligheter ikke blir avdekket, er høyere enn for feilinformasjon som skyldes utilsiktede feil, siden misligheter kan innebære samarbeid, forfalskning, bevisste utelatelser, uriktige fremstillinger eller overstyring



av internkontroll.

- opparbeider vi oss en forståelse av intern kontroll som er relevant for revisjonen, for å utforme revisjonshandlinger som er hensiktsmessige etter omstendighetene, men ikke for å gi uttrykk for en mening om effektiviteten av selskapets interne kontroll.
- evaluerer vi om de anvendte regnskapsprinsippene er hensiktsmessige og om regnskapsestimatene og tilhørende noteopplysninger utarbeidet av ledelsen er rimelige.
- konkluderer vi på om ledelsens bruk av fortsatt drift-forutsetningen er hensiktsmessig, og, basert på innhentede revisjonsbevis, hvorvidt det foreligger vesentlig usikkerhet knyttet til hendelser eller forhold som kan skape tvil av betydning om selskapets evne til fortsatt drift. Dersom vi konkluderer med at det eksisterer vesentlig usikkerhet, kreves det at vi i revisjonsberetningen henleder oppmerksomheten på tilleggsopplysningene i årsregnskapet, eller, dersom slike tilleggsopplysninger ikke er tilstrekkelige, at vi modifierer vår konklusjon. Våre konklusjoner er basert på revisjonsbevis innhentet frem til datoen for revisjonsberetningen. Etterfølgende hendelser eller forhold kan imidlertid medføre at selskapet ikke kan fortsette driften.
- evaluerer vi den samlede presentasjonen, strukturen og innholdet i årsregnskapet, inkludert tilleggsopplysningene, og hvorvidt årsregnskapet gir uttrykk for de underliggende transaksjonene og hendelsene på en måte som gir et rettviseende bilde.

Vi kommuniserer med styret blant annet om det planlagte innholdet i og tidspunkt for revisjonsarbeidet og eventuelle vesentlige funn i revisjonen, herunder vesentlige svakheter i intern kontroll som vi avdekker gjennom revisjonen.

Vi avgir en uttalelse til revisjonsutvalget om at vi har etterlevd relevante etiske krav til uavhengighet, og kommuniserer med dem alle relasjoner og andre forhold som med rimelighet kan tenkes å kunne påvirke vår uavhengighet, og, der det er relevant, om tilhørende forholdsregler.

Av de forholdene vi har kommunisert med styret, tar vi standpunkt til hvilke som var av størst betydning for revisjonen av årsregnskapet for den aktuelle perioden, og som derfor er sentrale forhold ved revisjonen. Vi beskriver disse forholdene i revisjonsberetningen med mindre lov eller forskrift hindrer offentliggjøring av forholdet, eller dersom vi, i ekstremt sjeldne tilfeller, beslutter at forholdet ikke skal omtales i revisjonsberetningen siden de negative konsekvensene ved å gjøre dette med rimelighet må forventes å oppveie allmennhetens interesse av at forholdet blir omtalt.

Bergen, 22. mars 2023  
**PricewaterhouseCoopers AS**

Jon Haugervåg  
Statsautorisert revisor  
(elektronisk signert)



 Securely signed with Brevio

Revisjonsberetning

**Signers:**

<b>Name</b>	<b>Method</b>	<b>Date</b>
Haugervåg, Jon	BANKID	2023-03-22 19:55

**This document package contains:**

- Closing page (this page)
- The original document(s)
- The electronic signatures. These are not visible in the document, but are electronically integrated.



This file is sealed with a digital signature.  
The seal is a guarantee for the authenticity  
of the document.



[Admincontrol](#)

## List of Signatures Page 1/1

### Havtrygd Gjensidig Forsikring\_årsberetning 2022.pdf

Name	Method	Signed at
Landås, Linn J Lilletvedt	BANKID_MOBILE	2023-03-22 21:51 GMT+01
Hamre, Marit	BANKID	2023-03-22 20:58 GMT+01
Møgster, Inge	BANKID_MOBILE	2023-03-22 17:09 GMT+01
Solvåg, Geir	BANKID_MOBILE	2023-03-22 16:50 GMT+01
Dale, Astrid	BANKID	2023-03-22 16:42 GMT+01
Lending, Linne	BANKID_MOBILE	2023-03-23 11:23 GMT+01
Strandborg, Per Magne	BANKID_MOBILE	2023-03-23 08:48 GMT+01
Muleid, Knut Rune	BANKID	2023-03-23 08:39 GMT+01



This file is sealed with a digital signature. The seal is a guarantee for the authenticity of the document.  
External reference: 237CB3B913794015877DBA0F15F95D27



## ARSBERETNING 2022

Forsikringsvirksomheten har i 2022 levert et godt bidrag til årets resultat, i et ellers urolig marked. Det svake finansresultatet er preget av krig i Ukraina og høye inflasjons- og rentenivåer.

Den underliggende frekvensskadeutvikling har vært tilfredsstillende ved at antall skader er på nivå med de foregående år. Den underliggende kvalitet i selskapets portefølje vurderes således som god. Selskapet har hatt en økning både i antall fartøy forsikret (+14 %) og i tegnet (+38 %) og opptjent (+35 %) premie

Etter et sterkt finansresultat i 2021, er resultatet for 2022 tilsvarende svakt. Uro i verden, med krig i Ukraina, i tillegg til sterk økning i inflasjon med tilhørende høyere renter, har medført negativ avkastning i både aksje- og rentemarkedet. Havtrygds finansresultat er preget av dette.

Også for 2022 foreslår Havtrygd å dele ut premierabatt til sine kunder og eiere. Vi belønner således nok en gang våre kunder for over tid å bidra til gode forsikringsresultater for selskapet. Sammen med utbyttet våre kunder er berettiget til fra Gjensidige Forsikring ASA, har våre kunder mottatt betydelig tilbakebetaling av innbetalt premie over tid.

### Selskapets virksomhet

Havtrygd ble etablert i 1927 som et gjensidig selskap. Selskapet tegner marin forsikring primært rettet mot fiskefartøy og annen kysttonnasje. I tillegg til forsikring av fartøy leverer Havtrygd dekninger til fartøysrelatert utstyr, samt forsikring av mannskap. Selskapet har en total kapital på MNOK 174. Koassuransavtalen med Gjensidige Forsikring ASA ble endret med virkning f.o.m. 2022. Endringene innebærer en noe større risikotagning for selskapet, samtidig som avgitt andel av premieinntektene reduseres. Dette er med på å forklare den sterke økningen i tegnet og opptjent premie for egen regning.

Selskapet har 6 ansatte med hovedkontor i Bergen, og avdelingskontor i Måløy.

### Forsikringsvirksomheten

Ved utgangen av 2022 var det forsikret 1 653 fartøyer i selskapet, mot 1 450 fartøyer ved utgangen av 2021. De totale premieinntektene tegnet gjennom Havtrygd var på MNOK 130 i 2022, mens tilsvarende tall for 2021 var MNOK 112. Premie for egenregning i 2022 var brutto MNOK 29,6 mens den året før beløp seg til MNOK 21,8. Økning i premieinntekter er et resultat av økning i antall fartøyer, premiepåslag og økt egenandel etter koassuransavtalen.

Selskapets markedsposisjon, herunder markedsandel, er stabil innenfor selskapets hovedsatsningsområder fiskeri og havbruk. Selskapet har en risikobasert tilnærming med fullmaktsbaserte rammer, og vurderer en rekke kvalitative og kvantitative faktorer i forbindelse med tegning av nye forsikringer. Dette inkluderer faktorer som blant annet fartøystype, byggematerialer, alder, størrelse og skadehistorikk. Dette, sammen med vårt bransjefokus på næringsfartøy, skadeforebyggende tiltak og kjennskap til våre kunder, har over tid bidratt til en sunn portefølje.

Erstatninger for egenregning beløp seg til MNOK 19,4 i 2022, mot MNOK 12,5 i 2021. Skadeprosenten for egen regning ble 65,6 i 2022 mot 57,5 i 2021. Skadeårsakene i 2022 er som tidligere år mange og varierte, og relaterer seg til blant annet støtningsskader, maskinskader, brann, vannfylling og hardtvær.

Selskapets lønnsomme drift over tid bidrar til at selskapet kan tilbakebetale deler av premien til sine kunder i form av premierabatt.

De fleste av selskapets forsikringsavtaler løper fra 01.01.-31.12. Følgelig er selskapets premiereserve lav ved årsslutt. Avsetning for utestående skader utgjør pr 31.12.2022 MNOK 10,7 mot MNOK 6,6 pr 31.12.2021.

### Finansielle plasseringer

Selskapets avkastning på finansielle plasseringer var negativ med MNOK 15,4 for 2022, mot positiv med MNOK 10,3 for 2021. Selskapets investeringer utgjorde MNOK 155,7 pr 31.12.2022 mot MNOK 173,1 pr 31.12.2021.

Hoveddelen av selskapets finansielle midler har i 2022 vært plassert i rentepapirer i form av pengemarkedsfond og obligasjonsfond med investmentsgrade som snittrating. En mindre andel har vært plassert i aksjefond og høyrente obligasjonsfond.



This file is sealed with a digital signature.  
The seal is a guarantee for the authenticity  
of the document.

Document ID:  
237CB3B913794015877DBA0F15F95D27



Selskapet har etablert en langsiktig og robust finansforvaltning som forventes å bidra til en akseptabel avkastning over tid. Retningslinjene for finansforvaltningen er nedtegnet i egne policyer samt selskapets styrevedtatte finansstrategi som også omfatter risikostyring på området. De finansielle risikoene selskapet har vært eksponert for gjennom året er beskrevet under.

#### *Markedsrisiko:*

Selskapet har gjennom 2022 vært eksponert mot aksjemarkedet. Pr 31.12.2022 utgjør selskapets plassering i aksjerelaterte produkter MNOK 42,9, som er en nedgang på MNOK 7,1 fra foregående årsskifte. Investeringene i aksjerelaterte produkter er fondsbaserte, noe som bidrar til diversifisering av risiko. Markedsrisikoen anses som moderat i et langsiktig perspektiv (10 år eller mer) ved utgangen av 2022.

#### *Renterisiko:*

Renterisiko er risikoen for verdifall som følge av endringer i rentenivået. Hovedtyngden av selskapets investeringer er plassert i rentebærende papirer og er således eksponert for endringer i rentenivået. Selskapets renteplasseringer er balansert mellom korte og lange rentedurasjoner, for å håndtere renterisikoen. Det alt vesentlige av selskapets plasseringer i rentebærende papirer er fondsbasert, noe som bidrar til diversifisering av selskapets plasseringer.

#### *Kreditrisiko:*

Kreditrisiko er risiko for manglende oppgjør av fordring og finansielle plasseringer selskapet besitter. Selskapet har kreditrisiko både i sin finansportefølje og i selskapets ordinære forsikringsvirksomhet. Kredittrisikoen i selskapets finansportefølje er søkt redusert ved at hovedvekten av renteplasseringer ligger i obligasjonsfond med investmentgrad som snittrating. MNOK 18,8, tilsvarende 12 % av selskapets investeringsportefølje, er plassert i høyrenteobligasjoner. Kredittrisikoen anses som forholdsvis lav i selskapets finansportefølje. Kredittrisikoen i selskapets ordinære forsikringsvirksomhet anses også som lav.

#### *Likviditetsrisiko:*

Likviditetsrisiko er risiko for at selskapet ikke er i stand til å gjøre opp sine forpliktelser etter hvert som de forfaller til betaling. Selskapets finansportefølje er plassert slik at de aller fleste midlene kan være tilgjengelig for selskapet innen 1-3 dager. Oppgjør fra Gjensidige Forsikring ASA sin andel av skader avregnes kvartalsvis. For enkeltskader over MNOK 4 kan hurtigere oppgjør kreves. Manglende oppgjør fra selskapets forsikringskunder har historisk vært lav og forventes også å være det fremover.

#### **Regnskapet**

Selskapets totalresultat er negativt med MNOK 10 for 2022 mot et positivt resultat med MNOK 9,4 for 2021. Skaderesultatet bidrar positivt, og det er dermed selskapets svake finansresultat som fører til det negative resultatet for 2022.

Skattekostnadene avviker fra 25 % av resultatet primært fordi selskapet har aksjeavkastning som er omfattet av fritaksmetoden og derved skattefri, samt at Havtrygd som gjensidig selskap må betale sin egen formuesskatt som er uavhengig av selskapets resultat.

Det er totalt avsatt MNOK 3,5 for tilbakebetaling til selskapets medlemmer for 2022 i form av premierabatt. Tilsvarende rabatt for 2021 utgjorde MNOK 7,4.

Selskapets totalresultat for 2022 foreslås dekket av annen egenkapital.

Den samlede egenkapital i selskapet utgjør etter dette MNOK 130,7 mot MNOK 140,7 ved utgangen av 2021.

Totalkapitalen utgjør MNOK 174 pr 31.12.2022, og MNOK 194 ved utgangen av 2021. I prosent av totalkapital utgjør selskapets egenkapital 75 % ved utgangen av 2022 mot 72 % ved utgangen av 2021.

Netto kontantstrøm fra operasjonelle aktiviteter beløp seg til MNOK -1,2 i 2022 mot MNOK 32,1 i 2021.

Styret vurderer selskapets stilling som tilfredsstillende. Forutsetningen vedrørende fortsatt drift er til stede, og årsregnskapet for 2022 er satt opp under denne forutsetningen. For øvrig er selskapets rammebetingelser for fremtidig drift ikke vesentlig endret.

#### **Gjensidige Forsikring ASA**

Havtrygd inngikk et omfattende samarbeid med Gjensidige Forsikring fra 2010. Nordlys Forsikring og Bud & Hustad Forsikring har inngått likelydende samarbeidsavtaler. Samarbeidet med Gjensidige Forsikring innebærer at de overtar koassurans og øvrig avdekning for Havtrygds produkter ut over



This file is sealed with a digital signature.  
The seal is a guarantee for the authenticity  
of the document.

Document ID:  
237CB3B91379401587D8A0F15F95D27



Havtrygds egenregning. Avtalen gir også tilgang på Gjensidige Forsikrings øvrige produktspekter. Samarbeidet med Gjensidige Forsikring fungerer meget godt.

#### Miljø og personalmessige forhold

Selskapets påvirkning på det ytre miljø er begrenset. Selskapets reisevirksomhet er beskjeden, og to av selskapets tre firmabiler er nullutslippsbiler. Det etterstrebtes å minimere papirbruk ved å ta i bruk digitale løsninger for oppbevaring av dokumenter. I tillegg er det stort fokus på kildesortering av avfall.

Sykefraværet i selskapet har vært 0,6 %. Selskapet søker kontinuerlig å legge til rett for en best mulig arbeidssituasjon for den enkelte både med hensyn til den enkeltes arbeidsplass samt inneklima.

Selskapet har kollektiv gruppeliv og pensjonsforsikring for heltidsansatte medarbeidere. De ansatte har også en ordning med støtte til forebyggende helsebehandling. Arbeidsmiljøet anses som godt. Det har ikke vært rapportert om alvorlige ulykker eller skader i 2022.

Ansatte har møtt med én representant i styret.

Selskapet har pr. 31.12.22 totalt 6 ansatte, 2 kvinnelige medarbeidere og 4 mannlige medarbeidere. Styret og selskapets ledelse vil arbeide for likestilling ved videre organisering av selskapet, og rekruttering av tillitsvalgte og ansatte i samsvar med samfunnets forventninger.

Selskapet har ikke tegnet forsikring for styrets medlemmer eller daglig leder for ansvar overfor foretaket og tredjepersoner.

Styret retter en takk til alle medarbeiderne og øvrige tillitsvalgte for god innsats i 2022.

#### Framtidsutsikter

Selskapets virksomhet har de senere årene vært stabil både hva gjelder kundesammensetning og volumer. Selskapets virksomhet og aktivitet i 2023 forventes således å være på linje med tidligere år, dog med et noe endret risikobilde som beskrevet ovenfor.

Bergen, 31. desember 2022/ 22. mars 2023

GEIR SOLVÅG  
Styrets leder

LINNE LENDING

INGE MØGSTER

MARIT HAMRE

LINN JANKA L. LANDÅS

ASTRID DALE

KNUT RUNE MULELID

PER MAGNE STRANDBORG  
Daglig leder



This file is sealed with a digital signature.  
The seal is a guarantee for the authenticity  
of the document.

Document ID:  
237CB3B913794015877DBA0F15F95D27



Admincontrol

## List of Signatures Page 1/1

### Havtrygd Gjensidig Forsikring\_årsregnskap 2022.pdf

Name	Method	Signed at
Mulelid, Knut Rune	BANKID	2023-03-23 08:40 GMT+01
Landås, Linn J Lilletvedt	BANKID_MOBILE	2023-03-22 21:52 GMT+01
Hamre, Marit	BANKID	2023-03-22 20:59 GMT+01
Møgster, Inge	BANKID_MOBILE	2023-03-22 17:09 GMT+01
Solvåg, Geir	BANKID_MOBILE	2023-03-22 16:51 GMT+01
Dale, Astrid	BANKID	2023-03-23 11:40 GMT+01
Lending, Linne	BANKID_MOBILE	2023-03-23 11:23 GMT+01
Strandborg, Per Magne	BANKID_MOBILE	2023-03-23 08:49 GMT+01



This file is sealed with a digital signature. The seal is a guarantee for the authenticity of the document.  
External reference: FEEE12C1D7F149FC86F4C86A0ADE45A1

**HAVTRYGD GJENSIDIG FORSIKRING  
RESULTATREGNSKAP PR. 31.12.**

FOR PERIODEN 1.JANUAR - 31.DESEMBER	Note	2022	2021
<b>TEKNISK REGNSKAP</b>			
<b>1. Premieinntekter mv.</b>			
1.1 Oppjente bruttopremier	1,2,3	29 563 853	21 837 288
1.3 Premierabatt		-3 500 000	-7 400 000
<b>Sum premieinntekter for egen regning</b>		<b>26 063 853</b>	<b>14 437 288</b>
<b>2. Andre forsikringsrelaterte inntekter</b>		<b>186 594</b>	<b>169 613</b>
<b>3. Erstatningskostnader</b>			
3.1 Brutto erstatningskostnader		19 402 526	12 547 555
<b>Sum erstatningskostnader for egen regning</b>	1,3	<b>19 402 526</b>	<b>12 547 555</b>
<b>4. Forsikringsrelaterte driftskostnader</b>			
4.1 Salgskostnader	4	-3 989 026	-5 399 061
4.3 Forsikringsrelaterte adm.kostn. inkl. prov. for mottatt gjenforsikring	4,5,6,7,8	4 888 619	5 688 997
<b>Sum forsikringsrelaterte driftskostnader</b>		<b>899 593</b>	<b>289 936</b>
<b>5. Andre forsikringsrelaterte driftskostnader</b>		-	-
<b>7. Resultat av teknisk regnskap</b>		<b>5 948 329</b>	<b>1 769 409</b>
<b>IKKE-TEKNISK REGNSKAP</b>			
<b>8. Netto inntekter fra investeringer</b>			
8.2 Renteinntekt og utbytte mv. på finansielle eiendeler		1 656 555	497 497
8.3 Netto driftsinntekt fra eiendom		-215 123	-
8.4 Verdiendringer på investeringer		-17 036 889	-11 125 422
8.5 Realisert gevinst og tap på investeringer		147 448	20 932 745
8.6 Administrasjonskostn. knyttet til investeringer, herunder rentekostn.		2 209 137	1 787 638
<b>Sum netto inntekter fra investeringer</b>		<b>-17 657 146</b>	<b>8 517 182</b>
<b>9. Andre inntekter</b>		97 423	161 264
<b>10. Andre kostnader</b>		12 290	18 656
<b>11. Resultat av ikke-teknisk regnskap</b>		<b>-17 572 012</b>	<b>8 659 790</b>
<b>12. Resultat før skattekostnad</b>		<b>-11 623 683</b>	<b>10 429 199</b>
<b>13. Skattekostnad</b>	9	240 520	677 361
<b>14. Resultat før andre inntekter og kostnader</b>		<b>-11 864 203</b>	<b>9 751 838</b>
<b>15. Andre inntekter og kostnader</b>			
15.1 Andre inntekter og kostnader som ikke blir omklassifisert til resultatet			
15.1.2 Estimaterendringer knyttet til ytelsesbaserte pensjonsordninger	6	2 487 652	-421 742
15.1.4 Skatt på andre innt. og kostn. som ikke blir omkl. til resultatet	9	-621 913	105 436
<b>16. TOTALRESULTAT</b>		<b>-9 998 464</b>	<b>9 435 532</b>



This file is sealed with a digital signature.  
The seal is a guarantee for the authenticity  
of the document.

Document ID:  
FEEE12C1D7F149FC86F4C86A0ADE45A1

**HAVTRYGD GJENSIDIG FORSIKRING  
BALANSE PR. 31.12.**

<b>EIENDELER</b>	<b>Note</b>	<b>2022</b>	<b>2021</b>
<b>2. Investeringer</b>			
2.1 Bygninger og andre faste eiendommer			
2.1.2 Eierbenyttet eiendom	5	9 060 677	8 996 979
2.4 Finansielle eiendeler som måles til virkelig verdi			
2.4.1 Aksjer og andeler (inkl. aksjer og andeler målt til kost)	10,11,12	42 883 887	50 032 430
2.4.2 Rentebærende verdipapirer	10,11,12	103 797 108	114 027 221
2.4.3 Utlån og fordringer	10	-	-
<b>Sum investeringer</b>		<b>155 741 672</b>	<b>173 056 630</b>
<b>4. Fordringer</b>			
4.1 Fordringer i forbindelse med direkte forretninger			
4.1.1 Forsikringstakere	10	1 289 437	1 469 029
4.1.3 Fordringer i forbindelse med co-forsikringsforretning	10	167 233	156 366
4.3 Andre fordringer	10	3 066 909	3 596 814
<b>Sum fordringer</b>		<b>4 523 580</b>	<b>5 222 209</b>
<b>5. Andre eiendeler</b>			
5.1 Anlegg og utstyr	5	2 673 436	2 256 915
5.2 Kasse, bank	13	6 671 194	8 798 727
5.3 Eiendeler ved skatt	9	3 638 041	4 309 349
<b>Sum andre eiendeler</b>		<b>12 982 672</b>	<b>15 364 991</b>
<b>6. Forskuddsbetalte kostnader og opptjente ikke mottatte inntekter</b>			
6.3 Andre forskuddsb.kostn. og opptjente ikke mottatte inntekter		753 514	635 043
<b>Sum forskuddsbet. kostn. og opptj. ikke mottatte inntekter</b>		<b>753 514</b>	<b>635 043</b>
<b>SUM EIENDELER</b>		<b>174 001 438</b>	<b>194 278 874</b>



This file is sealed with a digital signature.  
The seal is a guarantee for the authenticity  
of the document.

Document ID:  
FEEE12C1D7F149FC86F4C86A0ADE45A1



HAVTRYGD.

**HAVTRYGD GJENSIDIG FORSIKRING  
BALANSE PR. 31.12.**

<b>EGENKAPITAL OG FORPLIKTELSER</b>	<b>Note</b>	<b>2022</b>	<b>2021</b>
<b>8. Opptjent egenkapital</b>			
8.1 Fond mv.			
8.1.3 Avsetning til naturskadekapital		26 300	26 300
8.1.4 Avsetning til garantiordningen		371 000	311 000
8.2 Annen opptjent egenkapital		130 318 247	140 376 711
<b>Sum opptjent egenkapital</b>		<b>130 715 547</b>	<b>140 714 011</b>
<b>10. Brutto forsikringsforpliktelser</b>			
10.1 Avsetning for ikke opptjent bruttopremie	3	553 202	359 097
10.3 Brutto erstatningsavsetning	3	10 721 163	6 614 967
<b>Sum brutto forsikringsforpliktelser</b>		<b>11 274 365</b>	<b>6 974 064</b>
<b>11. Avsetninger for forpliktelser</b>			
11.1 Pensjonsforpliktelser o.l.	6	8 114 572	15 352 742
11.2 Forpliktelser ved skatt			
11.2.1 Forpliktelser ved periodeskatt	9	190 340	202 443
<b>Sum avsetninger for forpliktelser</b>		<b>8 304 912</b>	<b>15 555 185</b>
<b>13. Forpliktelser</b>			
13.1 Forpliktelser i forbindelse med direkte forsikring	10	20 963 566	27 870 866
13.5 Andre forpliktelser	10	1 341 566	1 541 817
<b>Sum forpliktelser</b>		<b>22 305 133</b>	<b>29 412 683</b>
<b>14. Påløpte kostnader og mottatte ikke opptjente inntekter</b>			
14.2 Andre påløpte kostnader og mottatte ikke opptjente inntekter		1 401 481	1 622 932
<b>Sum påløpte kostnader og mottatte ikke opptjente inntekter</b>		<b>1 401 481</b>	<b>1 622 932</b>
<b>SUM EGENKAPITAL OG FORPLIKTELSER</b>		<b>174 001 438</b>	<b>194 278 874</b>

BERGEN, 31.DESEMBER 2022 / 22. MARS 2023

Geir Solvåg  
Styrets leder

Linne Lending

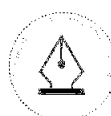
Linn Janka L. Landås

Astrid Dale

Inge Møgster

Knut Rune Mulelid

Marit Hamre

Per Magne Strandborg  
Daglig lederThis file is sealed with a digital signature.  
The seal is a guarantee for the authenticity  
of the document.Document ID:  
FEEE12C1D7F149FC86F4C86A0ADE45A1



## HAVTRYGD GJENSIDIG FORSIKRING OPPSTILLING AV ENDRINGER I EGENKAPITAL

	Annen opplyst egenkapital	Avsetning til naturskadekapital	Avsetning til garantifordringen	Sum
<b>Opplyst egenkapital 01.01.22</b>	140 376 711	26 300	311 000	140 714 011
Resultat før andre inntekter og kostnader	-11 864 203	0	0	-11 864 203
Estimatendringer knyttet til ytellesbaserte pensjonsordninger	2 487 652	0	0	2 487 652
Skatt på andre inntekter og kostnader som ikke blir omklassifisert til resultatet	-621 913	0	0	-621 913
Reduksjon/økning av avsetning til naturskadekapitalen	0	0	0	0
Reduksjon/økning av avsetning til garantifordringen	-60 000	0	60 000	0
<b>Egenkapital 31.12.22</b>	<b>130 318 247</b>	<b>26 300</b>	<b>371 000</b>	<b>130 715 547</b>
<b>Opplyst egenkapital 01.01.21</b>	130 971 178	26 300	281 000	131 278 478
Resultat før andre inntekter og kostnader	9 751 838	0	0	9 751 838
Estimatendringer knyttet til ytellesbaserte pensjonsordninger	-421 742	0	0	-421 742
Skatt på andre inntekter og kostnader som ikke blir omklassifisert til resultatet	105 436	0	0	105 436
Reduksjon/økning av avsetning til naturskadekapitalen	0	0	0	0
Reduksjon/økning av avsetning til garantifordringen	-30 000	0	30 000	0
<b>Egenkapital 31.12.21</b>	<b>140 376 711</b>	<b>26 300</b>	<b>311 000</b>	<b>140 714 011</b>

Side 4



This file is sealed with a digital signature.  
The seal is a guarantee for the authenticity  
of the document.

Document ID:  
EEEE12C1D7F149FC86F4C86A0ADE45A1



HAVTRYGD.

**HAVTRYGD GJENSIDIG FORSIKRING  
KONTANTSTRØMANALYSE**

For perioden 1. januar - 31. desember

	2022	2021
<b>Kontantstrøm fra operasjonelle aktiviteter</b>		
Resultat før skattekostnad	-11 623 683	10 429 199
Ordinære avskrivninger	739 647	581 450
Periodens betalte skatt	-203 228	-200 205
Endringer i forsikringstekniske avsetninger	4 300 301	2 014 307
Forskjell kostnadsført pensjon og inn/utbet. pensjonsordning	-4 750 518	-1 392 051
Endringer i fordringer herunder fordringer på forsikringstakere	698 629	-1 690 409
Endringer i gjeld herunder forpliktelser ved direkte forsikring	-7 107 550	10 619 131
Endringer i urealisert gevinst/tap verdipapirer	17 092 399	11 088 683
Endring i andre tidsavgrensingsposter	-339 922	611 516
<b>Netto kontantstrøm fra operasjonelle aktiviteter</b>	<b>-1 193 924</b>	<b>32 061 621</b>
<b>Kontantstrøm fra investeringsaktiviteter</b>		
Netto utbet./innb. ved kjøp og salg av anlegg og utstyr	-1 156 168	-1 733 310
Netto utbet./innb. ved kjøp og salg av aksjer, andeler og eiendom	222 559	-33 275 786
<b>Netto kontantstrøm fra investeringsaktiviteter</b>	<b>-933 609</b>	<b>-35 009 097</b>
<b>Netto kontantstrøm for perioden</b>	<b>-2 127 533</b>	<b>-2 947 476</b>
Beholdning av kontanter ved periodens begynnelse	8 798 727	11 746 203
Beholdning av kontanter ved periodens slutt	6 671 194	8 798 727
<b>Netto kontantstrøm for perioden</b>	<b>-2 127 533</b>	<b>-2 947 476</b>



This file is sealed with a digital signature.  
The seal is a guarantee for the authenticity  
of the document.

Document ID:  
EEEE12C1D7F149FC86F4C86A0ADE45A1



HAVTRYGD GJENSIDIG FORSIKRING  
NOTER TIL REGNSKAPET FOR 2022

## REGNSKAPSPRINSIPPER

### Generelt

Regnskapet er utarbeidet i samsvar med regnskapsloven og forskrift om årsregnskap for skadeforsikringsforetak. Selskapet er definert som små foretak jf forskriften § 1-6. Notene er således utarbeidet i samsvar med kravene for små foretak i forskrift om årsregnskap for skadeforsikringsforetak.

Etter § 3-12 kan skadeforsikringselskaper også fravike bestemmelser i internasjonale regnskapsstandarder i samsvar med forskrift 21. januar 2008 nr 57 om forenklet anvendelse av internasjonale regnskapsstandarder § 3-1 og § 3-2 nr. 1 og 9.

### INNTEKTS- OG KOSTNADSFØRINGSPRINSIPPER

#### Forsikringspremier

Forsikringspremier inntektsføres i takt med forsikringsperioden. Forfalte bruttopremier omfatter all egenregningspremie selskapet har mottatt eller har til gode i regnskapsåret. Ved periodeslutt foretas en tidsavgrænsing hvor forfalt premie som vedrører neste år blir periodisert under "endring i avsetning for ikke opptjent premie".

#### Erstatningskostnad

Erstatningskostnadene består av betalte erstatninger i tillegg til endring i erstatningsavsetningene. Direkte og indirekte skadebehandlingskostnader inngår i erstatningskostnadene. Erstatningskostnadene inneholder avviklingstep-/gevinst i forhold til tidligere års avsetninger.

#### Forsikringsrelaterte driftskostnader

Forsikringsrelaterte driftskostnader består av administrasjonskostnader og salgskomkostninger redusert for mottatt provisjon for avgitt koassurans. Administrasjonskostnader er periodisert og kostnadsført innen regnskapsperioden.

#### Skatt

Skattekostnaden i resultatregnskapet består av betalbar skatt på årets resultat, formuesskatt og endring i utsatt skatt. Utsatt skatt eller utsatt skattefordel inngår som følge av midlertidige forskjeller mellom regnskapsmessige og skattemessige verdier av eiendeler og forpliktelser.

#### Valuta

Regnskapet er i norske kroner. Transaksjoner i utenlandsk valuta regnskapsføres til gjeldende dagskurs. Fordringer og gjeld i utenlandsk valuta er omregnet til norske kroner etter valutakurs på balansedagen, og de relaterte gevinster og tap fra omregningen er regnskapsført i resultatregnskapet.

#### Materielle eiendeler - Eiendom, anlegg og utstyr

Vange driftsmidler vurderes til anskaffelseskost redusert med akkumulerte avskrivninger. Anskaffelseskost inkluderer kostnader som er direkte henførbare til anskaffelse av eiendelen. Eiendom for eget bruk vurderes til anskaffelseskost. Avskrivninger er regnskapsført i resultatregnskapet basert på lineær avskrivning over den forventede utnyttbare levetiden på hver del av anlegg og utstyr.

#### Immaterielle eiendeler

Immaterielle eiendeler vurderes til anskaffelseskost redusert med akkumulerte avskrivninger og akkumulerte tap ved verdifall. Nye immaterielle eiendeler balanseføres kun i den grad fremtidige økonomiske fordeler knyttet til eiendelen er sannsynlig og kostnad knyttet til eiendeler kan måles pålitelig. Avskrivninger er regnskapsført i resultatregnskapet basert på lineær avskrivning over den forventede utnyttbare levetiden til eiendelene.

#### Forsikringstekniske avsetninger

##### Premieavsetning

Premieavsetning er en periodisering av forfalt premie. Avsetningen er summen av de uopptjente deler av forfalt premie.

##### Erstatningsavsetning

Erstatningsavsetningen skal dekke forventede fremtidige erstatningsutbetalinger for skadetilfeller som er inntruffet på balansetidspunktet, men ikke ferdig oppgjort. Dette inkluderer både meldte skader og skader som er inntruffet, men ikke meldt (IBNR). Avsetningene knyttet til kjente skader er individuelt vurdert av oppgjørsapparatet, mens IBNR er basert på erfaringstall og bruk av forsikringsmatematiske metoder. Indirekte skadebehandlingskostnader inngår i denne avsetningen. Erstatningsavsetningen diskonteres ikke.

##### Avsetning til naturskadekapital

Naturskadekapitalen er et fond til dekning av fremtidige naturskader. Fondet er bunden egenkapital.

##### Avsetning til garantiordningen

Avsetning til garantiordningen skal gi sikkerhet for at forsikringstakerne etter direkte skadeforsikringavtaler avsluttet i Norge mottar riktig oppfyllelse av forsikringskrav som følger avtalen. Det skal hvert år avsettes til garantiordningen 1 % av premien for direkte kystkaskoforsikring inntil avsetningen tilsvarer 1,5 % av summen for direkte kystkaskoforsikring de siste 3 år.



This file is sealed with a digital signature.  
The seal is a guarantee for the authenticity  
of the document.

Document ID:  
EEEE12C1D7F149FC86F4C86A0ADE45A1



## HAVTRYGD GJENSIDIG FORSIKRING NOTER TIL REGNSKAPET FOR 2022

### **Pensjoner**

Netto pensjonsforpliktelse og årets pensjonskostnad er basert på aktuarielle og økonomiske forutsetninger. Enhver endring i disse forutsetningene påvirker pensjonsforpliktelsen og årets pensjonskostnad. Endringer i diskonteringsrenten gir vesentligst utslag. Diskonteringsrenten fastsettes ved slutten av hvert år. Beregningene utføres i henhold til IAS19.

### **Finansielle eiendeler**

Finansielle eiendeler innregnes, måles og fræregnes i henhold til IAS 39. Fra og med 01.01.2023 vil selskapet være pliktig å følge IFRS 9. Overgangen vil ikke medføre vesentlige endringer i selskapets regnskaper. Finansielle eiendeler innregnes i balansen når selskapet blir part i eiendelens kontraktmessige betingelser. Alminnelig kjøp og salg av finansielle eiendeler blir regnskapsført på transaksjonsdagen. Finansielle eiendeler fræregnes når de kontraktmessige rettene til kontantstrømmene fra den finansielle eiendelen utløper, eller når selskapet overfører den finansielle eiendelen i en transaksjon hvor all eller tilnærmet all risiko og fortjenestemulighet knyttet til eierskap av eiendelen overføres. Finansielle eiendeler klassifiseres i en av følgende kategorier:

- til virkelig verdi over resultat
- tilgjengelig for salg
- investeringer som holdes til forfall
- lån og fordringer

#### *Til virkelig verdi over resultatet*

På tidspunktet for implementering av IFRS ved første gangs innregning og i etterfølgende perioder, kan alle finansielle eiendeler og forpliktelser klassifiseres til virkelig verdi over resultatet dersom:

- klassifiseringen reduserer mismatch i måling eller innregning som ellers ville oppstått som følge av ulike regler for måling av eiendeler og forpliktelser
- de finansielle eiendeler inngår i en portefølje som løpende måles og rapporteres til virkelig verdi.

I tråd med styrets godkjente investeringsstrategi har selskapet etablert en investeringsportefølje som løpende styres og vurderes etter virkelig verdi. Status basert på virkelig verdi rapporteres regelmessig til ledelsen og styret.

Finansielle eiendeler til virkelig verdi over resultatet måles til virkelig verdi på balansetidspunktet. Endringer i virkelig verdi innregnes i resultatet.

#### *Tilgjengelig for salg*

Eiendeler i kategorien tilgjengelig for salg er finansielle eiendeler som selskapet har valgt å plassere i denne kategorien, eller som ikke er klassifisert i noen annen kategori. Eiendelene i denne kategorien måles til virkelig verdi, og endringen føres i resultatregnskapet under andre inntekter og kostnader.

#### *Investeringer som holdes til forfall*

Investeringer som holdes til forfall er ikke-derivative finansielle eiendeler med betalinger som er faste eller lar seg fastsette, har en fast forfallsdato, og som foretaket har en positiv intensjon om og evne til å holde til forfall med unntak for:

- de som foretaket ved førstegangsinnregning øremerker til virkelig verdi over resultatet
- de som oppfyller definisjonen av lån og fordringer

Investeringer som holdes til forfall måles til amortisert kost etter effektiv rente-metoden.

#### *Utlån og fordringer*

Utlån og fordringer er ikke-derivative finansielle eiendeler med betalinger som er faste eller lar seg fastsette. Utlån og fordringer måles til virkelig verdi ved førstegangs innregning, og til amortisert kost etter effektiv rente-metoden i etterfølgende perioder.

### **BRUK AV ESTIMATER**

#### **Generelt**

Utarbeidelsen av regnskapet og anvendelse av de valgte regnskapsprinsipper innebærer at ledelsen må foreta vurderinger, utarbeide estimater og anvende forutsetninger som påvirker regnskapsført verdi av eiendeler, forpliktelser, inntekter og kostnader. Estimaterne og de tilhørende forutsetningene er basert på historisk erfaring og andre faktorer som er vurdert å være forsvarlige basert på de underliggende forholdene. Estimaterne kan avvike fra faktiske resultater, men er basert på beste estimat på tidspunkt for regnskapsavleggelsen. Endringer i regnskapsmessige estimater innregnes i den perioden estimatene endres hvis endringen kun påvirker denne perioden, samt i fremtidige perioder hvis endringene også påvirker fremtidige perioder.

#### **Forsikrings tekniske avsetninger**

Selskapet har i hovedsak korthalede forretninger. Usikkerheten til korthalede bransjer er i hovedsak knyttet til skadens størrelse. Avsetninger til IBNR skjer ved hjelp av modeller for å estimere avsetning for skader inntruffet men ikke rapportert. Avsetningen må estimeres på grunnlag av erfaring og empiriske data.

#### **Virkelig verdi på finansielle instrumenter**

Virkelig verdi på finansielle instrumenter som ikke handles i et aktivt marked fastsettes ved hjelp av allment aksepterte verdsettelsesmetoder. Disse metodene er i hovedsak basert på markedsforholdene på balansedagen.



This file is sealed with a digital signature.  
The seal is a guarantee for the authenticity  
of the document.

Document ID:  
EEEE12C1D7F149FC86F4C86A0ADE45A1



HAVTRYGD.

HAVTRYGD GJENSIDIG FORSIKRING NOTER TIL REGNSKAPET FOR 2022		
<b>NOTE 1 PREMIEINNEKTER OG ERSTATNINGSKOSTNADER MV.</b>		
	<b>2022</b>	<b>2021</b>
Forfalte premier for egen regning, sjøforsikring	29 701 077	21 566 145
Opptjente premier for egen regning, sjøforsikring	29 563 853	21 837 288
Inntrufne erstatninger, sjøforsikring	19 402 526	12 547 555
Brutto driftskostnader	899 593	289 936
<b>Påløpne bruttoerstatningskostnader:</b>		<b>2022</b>
Betalte erstatninger for skader inntruffet i 2022		11 816 502
Erstatningsavsetninger vedr. 2022		10 380 127
Anslåtte erstatningskostnader 2022		22 196 629
Avviklingsresultat relatert til tidligere regnskapsperioder		-2 794 103
<b>Sum</b>		<b>19 402 526</b>
<b>Påløpne bruttoerstatningskostnader:</b>		<b>2021</b>
Betalte erstatninger for skader inntruffet i 2021		5 182 249
Erstatningsavsetninger vedr. 2021		7 407 480
Anslåtte erstatningskostnader 2021		12 589 729
Avviklingsresultat relatert til tidligere regnskapsperioder		-42 174
<b>Sum</b>		<b>12 547 555</b>

Postene gjelder sjøforsikring.

#### NOTE 2 FORDELING AV INNEKTER PÅ GEOGRAFISKE OMRÅDER

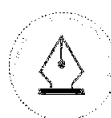
Premieinntektene fra direkte forsikring er i all hovedsak inngått i Norge.

#### NOTE 3 - FORSIKRINGSTEKNISKE AVSETNINGER

<b>2022</b>	<b>Faktiske avsetninger</b>
Ikke opptjent bruttopremie	553 202
Brutto erstatningsavsetning	10 721 163
<b>2021</b>	<b>Faktiske avsetninger</b>
Ikke opptjent bruttopremie	359 097
Brutto erstatningsavsetning	6 614 967

Selskapet driver innen sjøforsikring.

Side 8



This file is sealed with a digital signature.  
The seal is a guarantee for the authenticity  
of the document.

Document ID:  
FEEE12C1D7F149FC86F4C86A0ADE45A1



HAVTRYGD GJENSIDIG FORSIKRING NOTER TIL REGSKAPET FOR 2022		
NOTE 4 SALGSKOSTNADER	2022	2021
Lønn m.m.	3 150 246	4 275 515
Agentprovisjoner	130 854	123 390
Div. andre kostnader	2 891 319	2 234 238
Mottatt provisjon	-10 161 445	-12 032 203
<b>Sum salgskostnader</b>	<b>-3 989 026</b>	<b>-5 399 061</b>

#### NOTE 5 - EIERBENYTTET EIENDOM OG VARIGE DRIFTSMIDLER

2022	Eierbenyttet eiendom	Maskiner/ Inventar	Transport-midler	Datautstyr	Sum
Anskaffelseskost 1.1.22	8 996 979	1 760 345	1 493 329	2 794 477	15 045 130
Tilgang i året	83 698	588 087	-	570 931	1 222 716
Avgang i året	-	-	-2 850	-	-2 850
<b>Anskaffelseskost 31.12.22</b>	<b>9 060 677</b>	<b>2 348 432</b>	<b>1 490 479</b>	<b>3 365 408</b>	<b>16 264 996</b>
Akkumulerte av- og nedskrivninger 1.1.22	-	-1 718 545	-344 855	-1 727 836	-3 791 236
Avgang akkumulerte avskrivninger	-	-	-	-	-
Årets avskrivninger	-	-120 513	-298 774	-320 360	-739 647
<b>Balanseført verdi 31.12.22</b>	<b>9 060 677</b>	<b>509 374</b>	<b>846 850</b>	<b>1 317 212</b>	<b>11 734 113</b>
Avskrivningssatser	0 %	20 %	20 %	33 %	

2021	Eierbenyttet eiendom	Maskiner/ Inventar	Transport-midler	Datautstyr	Sum
Anskaffelseskost 1.1.21	-	1 760 345	1 411 933	1 766 095	4 938 373
Tilgang i året	8 996 979	0	993 329	1 028 382	11 018 690
Avgang i året	-	0	-911 933	0	-911 933
<b>Anskaffelseskost 31.12.21</b>	<b>8 996 979</b>	<b>1 760 345</b>	<b>1 493 329</b>	<b>2 794 477</b>	<b>15 045 130</b>
Akkumulerte av- og nedskrivninger 1.1.21	-	-1 660 545	-758 833	-1 415 941	-3 833 319
Avgang akkumulerte avskrivninger	-	0	623 533	0	623 533
Årets avskrivninger	0	-58 000	-211 555	-311 895	-581 450
<b>Balanseført verdi 31.12.21</b>	<b>8 996 979</b>	<b>41 800</b>	<b>1 148 474</b>	<b>1 066 641</b>	<b>11 253 894</b>
Avskrivningssatser	0 %	20 %	20 %	33 %	



This file is sealed with a digital signature.  
The seal is a guarantee for the authenticity  
of the document.

Document ID:  
FEEE12C1D7F149FC86F4C86A0ADE45A1



HAVTRYGD.

HAVTRYGD GJENSIDIG FORSIKRING  
NOTER TIL REGNSKAPET FOR 2022

**NOTE 6 PENSJONSKOSTNADER**

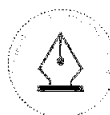
Selskapet er pliktig til å ha tjenestepensjonsordning etter lov om obligatorisk tjenestepensjon. Selskapets pensjonsordninger tilfredsstiller kravene i denne lov.

Selskapet har avvirket den ytelsesbaserte pensjonsordningen, og pensjonsforpliktelsen er utelukkende knyttet til syv pensjonister i ordningen. Effekten av avviklingen er ført over årets resultat, og fremkommer i oppstillingen under.

Alle selskapets seks ansatte er nå inkludert i selskapets innskuddsordning. Assurandører har rett til pensjon fra fylte 65 år. Pensjonsmidlene er forvaltet av et forsikringselskap.

Pensjonskostnader og pensjonsforpliktelser beregnes etter lineær opptjening basert på økonomiske og demografiske forutsetninger. Pensjonsmidler er vurdert til virkelig verdi og fratrukket i netto pensjonsforpliktelser i balansen. Endringer i forpliktelsen som skyldes endringer i pensjonsplaner fordeles over antall gjenværende opptjeningstid.

	2022	2021
Nåverdi av årets pensjonsopptjening	616 440	535 319
Rentekostnad på netto pensjonsforpliktelser	324 552	222 552
Arbeidsgiveravgift/Administrasjonskostnader	-450 476	171 911
Resultatført planendring	-3 412 167	-
Resultatført aktuariell tap/gevinst	-	-
<b>Netto pensjonskostnad inkl. arbeidsgiveravgift*</b>	<b>-2 921 652</b>	<b>929 782</b>
*Arbeidsgiveravgift er inkludert med	-468 544	149 109
Aktuarielle gevinster og tap	-2 487 652	421 742
<b>Andre inntekter og kostnader</b>	<b>-2 487 652</b>	<b>421 742</b>
Beregnete pensjonsforpliktelser pr. 31.12.	29 884 572	41 252 742
Pensjonsmidler (til markedsverdi) pr. 31.12.	-21 750 000	-25 900 000
<b>Netto pensjonsforpliktelser pr. 31.12.**</b>	<b>8 114 572</b>	<b>15 352 742</b>
**Arbeidsgiveravgift er inkludert med	1 301 329	2 462 111
	2022	2021
Pensjonsmidler pr. 01.01.	25 900 000	24 050 000
Forventet avkastning på pensjonsmidlene	391 529	379 263
Planendring	-3 843 883	-
Selskapets innbetaling	1 187 292	1 883 499
Pensjonutbetalinger	-996 887	-795 824
Administrasjonskostnader	-190 405	-302 056
Estimert gevinst/tap	-697 646	685 099
<b>Pensjonsmidler pr. 31.12</b>	<b>21 750 000</b>	<b>25 900 000</b>
<b>Økonomiske forutsetninger:</b>		
Diskonteringsrente	3,00 %	1,90 %
Forventet avkastning pensjonsmidler	3,00 %	1,90 %
Årlig forventet lønnsvekst	3,50 %	2,75 %
Årlig forventet regulering av pensjoner under utbetaling	1,60 %	1,40 %
Årlig forventet G-regulering	3,25 %	2,50 %
Arbeidsgiveravgift	19,10 %	19,10 %
Dødelighetstabell	K2013BE	K2013BE
Uføretabell	KU	KU



This file is sealed with a digital signature.  
The seal is a guarantee for the authenticity  
of the document.

Document ID:  
FEEE12C1D7F149FC86F4C86A0ADE45A1



**HAVTRYGD GJENSIDIG FORSIKRING  
NOTER TIL REGNSKAPET FOR 2022**

**NOTE 7 YTELSESR TIL LEDENDE ANSATTE M.V.**

	Len	Bonus	Pensjons- forsikring	Annen godtgjørelse	Styrehonorar/ hon.revisjonsutv.
<b>Administrerende direktør</b>					
Per Møgne Strandborg	1 867 930	153 879	168 888	221 889	
<b>Honorar til styret:</b>					
Geir Solvåg - styreleder					104 250
Inge Møgster					64 000
Edvård August Fjeldskår					59 000
Linn Janka Lillevedt Landås					74 250
Maril Hamre					51 750
Bjarte Wallevik (1.1.22-19.5.22)	538 549	38 082	66 747	56 728	51 750
Knut Rune Mulelid (19.5.22-31.12.22)	670 985	52 496	65 185	110 027	-
Marlen Ø. Haugland					49 000
Linne Lending					4 000
<b>Sum</b>	<b>3 077 465</b>	<b>244 458</b>	<b>300 820</b>	<b>388 643</b>	<b>458 000</b>

Administrerende direktør har avtale om 6 mnd etterlønn ved oppsigelse fra selskapets side.

**NOTE 8 ANDRE YTELSESR**

Honorar for lovpålagt revisjon utgjør kr. 353 384 og for annen bistand kr. 81 250. Beløpene er inkl. mva.

**NOTE 9 - SKATTEKOSTNAD**

	2022	2021	
<b>Betalbar skatt fremkommer slik</b>			
Resultat før skattekostnad	-11 623 683	10 429 199	
Andre inntekter og kostnader	2 487 652	-421 742	
<b>Sum resultat før skattekostnad</b>	<b>-9 136 031</b>	<b>10 007 457</b>	
Permanente forskjeller	17 977 028	-1 875 908	
Endring midlertidige forskjeller	-1 345 928	5 831 902	
Endring MF som ikke inngår i betalbar skatt	-6 082 056	-6 653 995	
3 % av inntekt innenfor fritaksmetoden	6 485	426	
<b>Grunnlag betalbar skatt for anv. av undersk. til fremf.</b>	<b>1 419 478</b>	<b>7 309 883</b>	
Endring i underskudd til fremføring	-1 419 478	-7 309 883	
Korreksjon underskudd til fremføring	-	-	
<b>Grunnlag betalbar skatt</b>	<b>-</b>	<b>-</b>	
25 % av grunnlag betalbar skatt	-	-	
<b>Betalbar skatt på årets totalresultat</b>	<b>-</b>	<b>-</b>	
<b>Årets skattekostnad :</b>			
Betalbar skatt på årets totalresultat	-	-	
Endring utsatt skatt / utsatt skattefordel	671 308	369 495	
Formuesskatt	190 340	202 443	
For lite avsatt i fjor	785	-13	
<b>Sum skattekostnad</b>	<b>862 432</b>	<b>571 926</b>	
<b>Herav:</b>			
Skatt på totalresultat	240 518	677 361	
Skatt på andre inntekter og kostnader	621 913	-105 436	
Effektiv skattesats - skatt på resultat før andre inntekter og kostnader	i.a.	6,5 %	
Effektiv skattesats - skatt på totalresultat	i.a.	5,7 %	
<b>Betalbar skatt i balansen fremkommer slik:</b>			
Betalbar skatt på årets resultat	-	-	
Betalbar formuesskatt	190 340	202 443	
<b>Sum betalbar skatt</b>	<b>190 340</b>	<b>202 443</b>	
<b>Spesifikasjon av grunnlag for utsatt skatt / utsatt skattefordel:</b>	<b>2022</b>	<b>2021</b>	<b>Endring</b>
Driftsmidler	-154 614	-344 428	189 814
Kundefordringer og andre fordringer	-20 000	-20 000	0
Pensjonsforpliktelse	-8 114 572	-15 352 742	7 238 170
Obligasjoner	-5 173 933	284 722	-5 458 656
Sikkerhetsavsetning	3 117 000	3 921 186	-804 186
Korrigerings sikkerhetsavsetning tidligere år	-	-180 786	180 786
<b>Sum midlertidige forskjeller</b>	<b>-10 346 119</b>	<b>-11 692 048</b>	<b>1 345 928</b>
Underskudd til fremføring	-4 306 651	-5 726 129	1 419 478
Korrigerings underskudd til fremføring tidligere år	100 605	180 786	-80 181
<b>Grunnlag utsatt skatt / utsatt skattefordel i balansen</b>	<b>-14 552 165</b>	<b>-17 237 391</b>	<b>2 685 226</b>
<b>Utsatt skatt / utsatt skattefordel per 31.12.</b>	<b>-3 638 041</b>	<b>-4 309 349</b>	<b>671 308</b>

Side 11



This file is sealed with a digital signature. The seal is a guarantee for the authenticity of the document.

Document ID:  
EEEE12C1D7F149FC86F4C86A0ADE45A1



HAVTRYGD.

HAVTRYGD GJENSIDIG FORSIKRING  
NOTER TIL REGNSKAPET FOR 2022

NOTE 10 - KATEGORISERING AV FINANSIELLE EIENDELER OG FORPLIKTELSE

	2022	2021
Utlån og fordringer - amortisert kost	4 523 580	5 222 209
Aksjer og andeler - virkelig verdi opsjon	146 680 995	164 059 651
Utlån og fordringer - virkelig verdi opsjon	-	-
Andre finansielle eiendeler til virkelig verdi-tilgjengelig for salg	-	-
<b>Sum eiendeler</b>	<b>151 204 575</b>	<b>169 281 860</b>
Finansielle forpliktelser - amortisert kost	22 305 133	29 412 683

NOTE 11 - AKSJER OG ANDELER

Selskapet har andeler i aksjefond som er klassifisert som Private Equity.

	Anskaffelseskost	Balanseført verdi
<b>Aksjefond</b>		
Arctic Nordic Equities	4 900 000	4 101 844
JPMorgan Europe Select Equity Fund	4 900 000	4 575 267
Goldman Sachs Emerging Markets Equity	4 900 000	3 725 596
Capital Group New Perspective Fund	7 350 000	6 084 314
Schroder Asian Opportunities	4 900 000	4 303 778
T. Rowe Price US Smaller Companies Equity Fund	3 920 000	3 466 374
Odin Eiendom	6 000 000	6 361 233
Holberg Global Valutasikret	4 671 444	4 961 452
Holberg Norden	2 500 000	2 584 151
Holberg Tritten	1 500 000	2 372 553
FO HitecVision V IS	18 363	299 378
Storebrand International Private Equity VI Ltd	10 484	47 947
<b>Sum aksjefond</b>	<b>45 570 292</b>	<b>42 883 887</b>
<b>Pengemarkedsfond</b>		
Holberg Likviditet	4 780 712	4 759 302
<b>Sum pengemarkedsfond</b>	<b>4 780 712</b>	<b>4 759 302</b>
<b>Obligasjonsfond</b>		
Alfred Berg Nordic Investment Grade	17 220 000	18 850 576
Alfred Berg Nordic Investment Grade Mid Duration	17 226 555	18 415 184
Arctic Return	18 461 666	18 929 186
Holberg Kredit	7 836 509	7 825 962
Odin Kredit	7 755 580	6 788 056
Pareto Nordic Cross Credit	3 690 000	3 713 403
Pimco Global IG Credit Fund Inst. NO	14 760 000	12 329 668
Pimco Low Duration Global IG Credit Fund	17 220 000	16 185 771
<b>Sum obligasjonsfond</b>	<b>104 190 330</b>	<b>99 037 806</b>
<b>SUM AKSJER OG ANDELER</b>	<b>154 541 333</b>	<b>146 680 995</b>

Verdipapirene består av 100 % ikke-børsnoterte verdipapirer.



This file is sealed with a digital signature.  
The seal is a guarantee for the authenticity  
of the document.

Document ID:  
FEEE12C1D7F149FC86F4C86A0ADE45A1



## HAVTRYGD GJENSIDIG FORSIKRING NOTER TIL REGNSKAPET FOR 2022

### NOTE 12 - VERDSETTELSESHIERARKI

Tabellen viser en fordeling av finansielle eiendeler/forpliktelser som måles til virkelig verdi over resultatet, i tre nivåer basert på verdsettelsesmetode.

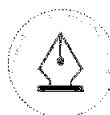
2022	Nivå 1	Nivå 2	Nivå 3	Sum
<b>Finansielle eiendeler</b>				
Finansielle eiendeler til virkelig verdi over resultatet				
Aksjer og aksjefond	-	42 536 563	347 324	42 883 887
Obligasjoner/pengemarkedsfond/obligasjonsfond	-	103 797 108	-	103 797 108
Andre finansielle eiendeler til virkelig verdi-tilgjengelig for salg	-	-	-	-
<b>Sum finansielle eiendeler til virkelig verdi over resultatet</b>	<b>-</b>	<b>146 333 670</b>	<b>347 324</b>	<b>146 680 995</b>

2021	Nivå 1	Nivå 2	Nivå 3	Sum
<b>Finansielle eiendeler</b>				
Finansielle eiendeler til virkelig verdi over resultatet				
Aksjer og aksjefond	-	49 452 110	580 320	50 032 430
Obligasjoner/pengemarkedsfond/obligasjonsfond	-	114 027 221	-	114 027 221
Andre finansielle eiendeler til virkelig verdi-tilgjengelig for salg	-	-	-	-
<b>Sum finansielle eiendeler til virkelig verdi over resultatet</b>	<b>-</b>	<b>163 479 331</b>	<b>580 320</b>	<b>164 059 651</b>

Nivå 1 består av finansielle eiendeler som er verdsatt ved bruk av ujusterte publiserte markedspriser i aktive markeder for identiske eiendeler og gjeld. Denne kategorien inneholder børsnoterte aksjer.

Nivå 2 består av finansielle eiendeler hvor publiserte markedspriser ikke er direkte tilgjengelige i et aktivt marked, og hvor virkelig verdi blir estimert ved bruk av verdsettelsesteknikker eller modeller basert på, hvor mulig, forutsetninger som bygger på observerbare markedspriser eller kurser som gjelder på balansedagen. Dette er tilfelle for mange ikke-børsnoterte instrumenter og andre poster som ikke blir handlet i et aktivt marked.

Nivå 3 består av de typer av finansielle instrumenter hvor virkelig verdi ikke kan underbygges direkte med publiserte markedspriser eller indirekte ved bruk av verdsettelsesmetoder eller modeller som bygger på observerbare markedspriser eller kurser. Dette er vanligvis tilfelle for bestemte komplekse eller strukturerte finansielle instrumenter. Investeringene forvaltes av eksterne forvaltere. Ekstern forvalter utarbeider estimat på markedsverdi på balansedagen. Denne verdsettelsen legges til grunn i vurderingen av virkelig verdi.



This file is sealed with a digital signature.  
The seal is a guarantee for the authenticity  
of the document.

Document ID:  
FEEE12C1D7F149FC86F4C86A0ADE45A1



HAVTRYGD GJENSIDIG FORSIKRING  
NOTER TIL REGNSKAPET FOR 2022

## NOTE 13 BUNDNE MIDLER

Saklo på skattetrekkskonto var pr. 31.12.22 kr. 410 077.

## NOTE 14 VERDSETTELSE FOR SOLVENSFORMÅL

Forskjeller mellom verdsettelse etter solvensformål og verdsettelse i årsregnskapet er i hovedsak relatert til forsikringsforpliktelser:

	31.12.2022	31.12.2021
Egenkapital ihht finansregnskapet	130 715 547	140 714 011
Garantifordring	-371 000	-311 000
Forsikringsforpliktelser ihht regnskap	11 274 365	6 974 064
Forsikringsforpliktelser etter Solvens II	-11 493 084	-7 302 085
Skatteeffekt av forskjeller mellom finansregnskapet og Solvens II-balansen	54 680	82 005
Solvenskapital	130 180 507	140 156 995

## NOTE 15 SOLVENSKAPITAL OG SOLVENSKAPITALKRAV

	2022	2021
<b>Risiko i henhold til stressberegning</b>		
Myndighetenes minimumskapitalkrav (MCR)	41 211 200	36 073 150
Solvenskapital	130 180 507	140 156 995
Tier 3-kapital	-3 692 721	-4 391 354
Tilgjengelig kapital til å møte myndighetenes minstekrav	126 487 786	135 765 641
Minstekapitaldekning	307 %	376 %
Solvenskapitalkrav (SCR)	32 538 274	41 253 866
Tilgjengelig kapital til å møte solvenskapitalkravet	130 180 507	140 156 995
Solvenskapitaldekning	400 %	340 %
Myndighetenes minimumskapitalkrav - nedre grense	8 134 569	10 313 433
Myndighetenes minimumskapitalkrav - øvre grense	14 642 223	18 564 239
Myndighetenes minimumskapitalkrav - nominelt minstekrav	41 211 200	36 073 150
Solvenskapitalkrav for markedsrisiko	28 334 613	41 122 654
Solvenskapitalkrav for motpartsrisiko	2 230 505	1 689 425
Solvenskrav for forsikringsrisiko	15 673 612	13 120 324
Solvenskrav for operasjonell risiko	1 044 833	440 699
Diversifiseringseffekt	-9 604 037	-9 105 662
Tapabsorberende evne - utsatt skatt	-5 141 252	-6 013 573
Solvenskapitalkrav (SCR)	32 538 274	41 253 866



This file is sealed with a digital signature.  
The seal is a guarantee for the authenticity  
of the document.

Document ID:  
FEEE12C1D7F149FC86F4C86A0ADE45A1