



ÅRSREGNSKAPET FOR REGNSKAPSÅRET 2023 - GENERELL INFORMASJON

Enheten

Organisasjonsnummer: 930 154 814
Organisasjonsform: Aksjeselskap
Foretaksnavn: HAVN CAPITAL FUND I AS
Forretningsadresse: Veritasveien 25
4007 STAVANGER

Regnskapsår

Årsregnskapets periode: 01.01.2023 - 31.12.2023

Konsern

Morselskap i konsern: Nei

Regnskapsregler

Regler for små foretak benyttet: Ja
Benyttet ved utarbeidelsen av årsregnskapet til selskapet: Regnskapslovens alminnelige regler

Årsregnskapet fastsatt av kompetent organ

Bekreftet av representant for selskapet: Helge Tveit
Dato for fastsettelse av årsregnskapet: 16.04.2024

Grunnlag for avgivelse

År 2023: Årsregnskapet er elektronisk innlevert
År 2022: Tall er hentet fra elektronisk innlevert årsregnskap fra 2023

Det er ikke krav til at årsregnskapet m.v. som sendes til Regnskapsregisteret er undertegnet. Kontrollen på at dette er utført ligger hos revisor/enhetens øverste organ. Sikkerheten ivaretas ved at innsender har rolle/rettighet for innsending av årsregnskapet via Altinn, og ved at det bekreftes at årsregnskapet er fastsatt av kompetent organ.

Brønnøysundregistrene, 03.07.2025



Resultatregnskap

Beløp i: NOK	Note	2023	2022
RESULTATREGNSKAP			
Inntekter			
Annen driftsinntekt	2	291 666 895	
Sum inntekter		291 666 895	
Kostnader			
Annen driftskostnad	3	1 661 191	30 100
Sum kostnader		1 661 191	30 100
Driftsresultat		290 005 705	-30 100
Finansinntekter og finanskostnader			
Inntekt på investering i datterselskap	4	21 709 552	
Annen renteinntekt		260 187	7 056
Annen finansinntekt		51 454	
Sum finansinntekter		22 021 193	7 056
Annen rentekostnad		71 776 022	
Annen finanskostnad		3 802 492	
Sum finanskostnader		75 578 514	
Netto finans		-53 557 321	7 056
Ordinært resultat før skattekostnad	4	236 448 383	-23 044
Skattekostnad på resultat	4		
Ordinært resultat etter skattekostnad		236 448 383	-23 044
Årsresultat		236 448 383	-23 044
Årsresultat etter minoritetsinteresser		236 448 383	-23 044
Totalresultat		236 448 383	-23 044
Overføringer og disponeringer			
Ekstraordinært utbytte		46 993 788	
Udekket tap		23 044	-23 044



Resultatregnskap

Beløp i: NOK	Note	2023	2022
Avsatt til annen egenkapital	5	189 431 551	
Sum overføringer og disponeringer		236 448 383	-23 044



Balanse

Beløp i: NOK	Note	2023	2022
BALANSE - EIENDELER			
Anleggsmidler			
Immaterielle eiendeler			
Utsatt skattefordel	4		
Investeringer i aksjer og andeler	2		
Sum anleggsmidler		0	0
Omløpsmidler			
Varer			
Fordringer			
Konsernfordringer	6	48 813 416	
Sum fordringer		48 813 416	
Investeringer			
Aksjer og andeler i foretak i samme konsern	2	340 288 222	219 717
Sum investeringer		340 288 222	219 717
Bankinnskudd, kontanter og lignende			
Bankinnskudd, kontanter o.l.		3 036 913	7 006 956
Sum bankinnskudd, kontanter og lignende		3 036 913	7 006 956
Sum omløpsmidler		392 138 551	7 226 673
SUM EIENDELER		392 138 551	7 226 673
BALANSE - EGENKAPITAL OG GJELD			
Egenkapital			
Innskutt egenkapital			
Aksjekapital	7	75 000	30 000
Overkurs		140 546 028	
Sum innskutt egenkapital		140 621 028	30 000



Balanse

Beløp i: NOK	Note	2023	2022
Opptjent egenkapital			
Annen egenkapital		189 431 551	
Udekket tap			23 044
Sum opptjent egenkapital		189 431 551	-23 044
Sum egenkapital	5	330 052 579	6 956
Sum langsiktig gjeld		0	0
Kortsiktig gjeld			
Leverandørgjeld		73 936	
Betalbar skatt	4		
Kortsiktig konserngjeld	6	62 012 036	
Annen kortsiktig gjeld			7 219 717
Sum kortsiktig gjeld		62 085 972	7 219 717
Sum gjeld		62 085 972	7 219 717
SUM EGENKAPITAL OG GJELD		392 138 551	7 226 673



Brønnøysundregistrene

ÅRSREGNSKAP FOR REGNSKAPSÅRET 2023 - GENERELL INFORMASJON

Journalnummer: 2024 694924

Enheten

Organisasjonsnummer: 930 154 814
Organisasjonsform: Aksjeselskap
Foretaksnavn: HAVN CAPITAL FUND I AS
Forretningsadresse: Veritasveien 25
4007 STAVANGER

Regnskapsår

Årsregnskapets periode: 01.01.2023 - 31.12.2023

Konsern

Morselskap i konsern: Nei

Regnskapsregler

Regler for små foretak benyttet: Ja
Benyttet ved utarbeidelsen av
årsregnskapet til selskapet: Regnskapslovens alminnelige regler

Årsregnskapet fastsatt av kompetent organ

Bekreftet av representant for selskapet: Helge Tveit
Dato for fastsettelse av årsregnskapet: 16.04.2024

Grunnlag for avgivelse

År 2023: Årsregnskap er elektronisk innlevert.
År 2022: Tall er hentet fra elektronisk innlevert årsregnskap fra 2023.

Det er ikke krav til at årsregnskapet m.v. som sendes til Regnskapsregisteret er undertegnet. Kontrollen på at dette er utført ligger hos revisor/enhetens øverste organ. Sikkerheten ivaretas ved at innsender har rolle/rettighet for innsending av årsregnskapet via Altinn, og ved at det bekreftes at årsregnskapet er fastsatt av kompetent organ.

Brønnøysundregistrene, 08.08.2024



Organisasjonsnr: 930 154 814
HAVN CAPITAL FUND I AS

RESULTATREGNSKAP

Beløp i: NOK	Note	2023	2022
RESULTATREGNSKAP			
Inntekter			
Annen driftsinntekt	2	291 666 895	
Sum inntekter		291 666 895	
Kostnader			
Annen driftskostnad	3	1 661 191	30 100
Sum kostnader		1 661 191	30 100
Driftsresultat		290 005 705	-30 100
Finansinntekter og finanskostnader			
Inntekt på investering i datterselskap	4	21 709 552	
Annen renteinntekt		260 187	7 056
Annen finansinntekt		51 454	
Sum finansinntekter		22 021 193	7 056
Annen rentekostnad		71 776 022	
Annen finanskostnad		3 802 492	
Sum finanskostnader		75 578 514	
Netto finans		-53 557 321	7 056
Ordinært resultat før skattekostnad	4	236 448 383	-23 044
Skattekostnad på resultat	4		
Ordinært resultat etter skattekostnad		236 448 383	-23 044
Årsresultat		236 448 383	-23 044
Årsresultat etter minoritetsinteresser		236 448 383	-23 044
Totalresultat		236 448 383	-23 044
Overføringer og disponeringer			
Ekstraordinært utbytte		46 993 788	
Udekket tap		23 044	-23 044
Avsatt til annen egenkapital	5	189 431 551	
Sum overføringer og disponeringer		236 448 383	-23 044



Organisasjonsnr: 930 154 814
HAVN CAPITAL FUND I AS

BALANSE

Beløp i: NOK	Note	2023	2022
BALANSE - EIENDELER			
Anleggsmidler			
Immaterielle eiendeler			
Utsatt skattefordel	4		
Investeringer i aksjer og andeler	2		
Sum anleggsmidler		0	0
Omløpsmidler			
Varer			
Fordringer			
Konsernfordringer	6	48 813 416	
Sum fordringer		48 813 416	
Investeringer			
Aksjer og andeler i foretak i samme konsern	2	340 288 222	219 717
Sum investeringer		340 288 222	219 717
Bankinnskudd, kontanter og lignende			
Bankinnskudd, kontanter o. l.		3 036 913	7 006 956
Sum bankinnskudd, kontanter og lignende		3 036 913	7 006 956
Sum omløpsmidler		392 138 551	7 226 673
SUM EIENDELER		392 138 551	7 226 673
BALANSE - EGENKAPITAL OG GJELD			
Egenkapital			
Innskutt egenkapital			
Aksjekapital	7	75 000	30 000
Overkurs		140 546 028	
Sum innskutt egenkapital		140 621 028	30 000
Opptjent egenkapital			
Annen egenkapital		189 431 551	
Udekket tap			23 044
Sum opptjent egenkapital		189 431 551	-23 044
Sum egenkapital	5	330 052 579	6 956



Sum langsiktig gjeld		0	0
Kortsiktig gjeld			
Leverandørgjeld		73 936	
Betalbar skatt	4		
Kortsiktig konserngjeld	6	62 012 036	
Annen kortsiktig gjeld			7 219 717
Sum kortsiktig gjeld		62 085 972	7 219 717
Sum gjeld		62 085 972	7 219 717
SUM EGENKAPITAL OG GJELD		392 138 551	7 226 673



Organisasjonsnr: 930 154 814
HAVN CAPITAL FUND I AS

NOTEOPPLYSNINGER - SELSKAP - alle poster oppgitt i hele tall

Note

Antall årsverk i regnskapsåret
0.00

Sum Beløp

Balanseført verdi 31.12. Varige driftsmidler Immaterielle eiend.

Konsernregnskap

Morselskapet sitt navn

Forretningskontor for morselskapet

Begrunnelse for at datterselskap er utelatt fra konsolideringen

Samlet beløp - tilknyttet selskap Årets Fjorårets

Samlet beløp - foretak i samme konsern Årets Fjorårets

Samlet beløp - foretak i samme konsern Årets Fjorårets

Samlet beløp - felles kontrollert virksomhet Årets Fjorårets

Pantstillelse Beløp

Beholdning av egne aksjer Antall Pålydende Andel av aksjek.



Resultatregnskap

Ev Etf I AS

Driftsinntekter og driftskostnader	Note	2023	2022
Annen driftsinntekt	2	291 666 895	0
Sum driftsinntekter		291 666 895	0
Annen driftskostnad	3	1 661 191	30 100
Sum driftskostnader		1 661 191	30 100
Driftsresultat		290 005 705	-30 100
Finansinntekter og finanskostnader			
Inntekt på investering i datterselskap	4	21 709 552	0
Annen renteinntekt		260 187	7 056
Annen finansinntekt		51 454	0
Annen rentekostnad		71 776 022	0
Annen finanskostnad		3 802 492	0
Resultat av finansposter		-53 557 321	7 056
Resultat før skattekostnad	4	236 448 383	-23 044
Årsresultat		236 448 383	-23 044
Overføringer			
Ekstraordinært utbytte		46 993 788	0
Avsatt til annen egenkapital	5	189 431 551	0
Overført til udekket tap		-23 044	23 044
Sum overføringer		236 448 383	-23 044



Balanse
Ev Etf I AS

Eiendeler	Note	2023	2022
Omløpsmidler			
Fordringer			
Konsernfordringer	6	48 813 416	0
Sum fordringer		48 813 416	0
Investeringer			
Aksjer og andeler i foretak i samme konsern	2	340 288 222	219 717
Sum investeringer		340 288 222	219 717
Bankinnskudd, kontanter o.l.		3 036 913	7 006 956
Sum omløpsmidler		392 138 551	7 226 673
Sum eiendeler		392 138 551	7 226 673



Balanse Ev Etf I AS

Egenkapital og gjeld	Note	2023	2022
Egenkapital			
Innskutt egenkapital			
Aksjekapital	7	75 000	30 000
Overkurs		140 546 028	0
Sum innskutt egenkapital		140 621 028	30 000
Opptjent egenkapital			
Annen egenkapital		189 431 551	0
Udekket tap		0	-23 044
Sum opptjent egenkapital		189 431 551	-23 044
Sum egenkapital	5	330 052 579	6 956
Gjeld			
Kortsiktig gjeld			
Leverandørgjeld		73 936	0
Konserngjeld	6	62 012 036	0
Annen kortsiktig gjeld		0	7 219 717
Sum kortsiktig gjeld		62 085 972	7 219 717
Sum gjeld		62 085 972	7 219 717
Sum egenkapital og gjeld		392 138 551	7 226 673

Stavanger, 16.04.2024
Styret i Ev Etf I AS

Kjell Jacobsen
Kjell Erik Jacobsen
styreleder

Rune Jensen
Rune Jensen
styremedlem

Erling Meinich-Bache
Erling Meinich-Bache
styremedlem

Ådne Grødem
Ådne Grødem
styremedlem

Einar Gamman
Einar Gamman
styremedlem

Helge Tveit
Helge Tveit
daglig leder



Note 1 Regnskapsprinsipper

Årsregnskapet er satt opp i samsvar med regnskapsloven og NRS 8 - God regnskapsskikk for små foretak.

Skatt

Skattekostnaden i resultatregnskapet omfatter både periodens betalbare skatt og endring i utsatt skatt. Utsatt skatt er beregnet med 22% på grunnlag av de midlertidige forskjeller som eksisterer mellom regnskapsmessige og skattemessige verdier, samt ligningsmessig underskudd til fremføring ved utgangen av regnskapsåret. Skatteøkende og skattereduserende midlertidige forskjeller som reverserer eller kan reverseres i samme periode er utlignet og nettoført.

Klassifisering og vurdering av balanseposter

Eiendeler bestemt til varig eie eller bruk er klassifisert som anleggsmidler. Eiendeler som er knyttet til varekretsløpet er klassifisert som omløpsmidler. Fordringer klassifiseres som omløpsmidler hvis de skal tilbakebetales i løpet av ett år. For gjeld er analoge kriterier lagt til grunn. Første års avdrag på langsiktige fordringer og langsiktig gjeld klassifiseres likevel ikke som omløpsmiddel og kortsiktig gjeld.

Tomter avskrives ikke. Varige driftsmidler balanseføres og avskrives lineært over driftsmidlenes forventede levetid dersom de har antatt levetid over 3 år og har en kostpris som overstiger kr 15 000. Vedlikehold av driftsmidler kostnadsføres løpende. Påkostninger eller forbedringer tillegges driftsmidlets kostpris og avskrives i takt med driftsmidlet. Skillet mellom vedlikehold og påkostning/forbedring regnes i forhold til driftsmidlets stand ved kjøp av driftsmidlet. Utgifter til leie av driftsmidler kostnadsføres. Forskuddsbetalinger balanseføres som forskuddsbetalt kostnad, og fordeles over leieperioden.

Investering i aksjer og andeler

Investeringer i aksjer og andeler vurderes etter kostmetoden i selskapsregnskapet. Investeringene er vurdert til anskaffelseskost for aksjene med mindre nedskrivning har vært nødvendig. Det er foretatt nedskrivning til virkelig verdi når verdifall skyldes årsaker som ikke kan antas å være forbigående og det må anses nødvendig etter god regnskapsskikk. Nedskrivninger er reversert når grunnlaget for nedskrivning ikke lenger er til stede.

Utbytter fra investeringer inntektsføres i regnskapsåret utbyttet er avsatt i datterselskapet. Overstiger utbyttet andel av tilbakeholdt resultat etter kjøpet, representerer den overskytende del tilbakebetaling av investert kapital, og utdelingene er fratrukket investeringens verdi i balansen.

Fordringer

Kundefordringer og andre fordringer oppføres til pålydende etter fradrag for avsetning til forventet tap. Avsetning til tap gjøres på grunnlag av en individuell vurdering av de enkelte fordringene.

Konserntilhørighet

Konsernregnskap utarbeides ikke ettersom aksjeinvestering i datterselskaper har blitt anskaffet med intensjon om midlertidig eierskap, jf. regnskapsloven § 3-8.



Note 2 Investeringer i andre selskaper

	Forretnings- kontor	Eierandel/ stemme- andel	Egenkapital siste år (100%)	Resultat siste år (100%)	Balanseverdi
Selskap					
EV Private Equity V Plus (GP) Ltd	Norge	100%	4 489 520 \$	-3 108 323 \$	11 223 656 kr
EV Noova Holdco AS	Norge	100%	73 335 000 kr	0 kr	82 653 957 kr
Enhanced Well Technologies Group AS	Norge	35%	512 676 000 kr	486 000 kr	245 910 609 kr
EV Trainor Group Holdco AS	Norge	100%	65 379 917 kr	-446 302 kr	500 000 kr
Sum					340 288 222 kr

Ettersom de reviderte årsregnskap for selskapene for 2023 ikke var tilgjengelig ved avleggelse av regnskapet, er oppgitte beløp for 2022-regnskapet.

EV ETF I AS mottok utbytte fra EV Trainor Group Holdco AS på kr 495 006 656 i 2023. Utbyttet har samtidig redusert verdien av EV Trainor Group Holdco AS, og derav medført en verdireduksjon av investeringen fra anskaffelseskost, med kr 204 197 408. Samlet resultat effekt for EV ETF I AS er kr 290 809 248 i inntekt.

Note 3 Lønnskostnader, antall ansatte, godtgjørelser, lån til ansatte mm.

Selskapet har ingen ansatte.

Selskapet er ikke pliktig til å ha tjenestepensjonsordning etter lov om obligatorisk tjenestepensjon.

Det er ikke gitt lån/sikkerhetsstillelse til daglig leder, styrets leder eller andre nærstående parter.

Note 4 Skatt

Skatteeffekten av midlertidige forskjeller og underskudd til fremføring som har gitt opphav til utsatt skatt og utsatte skattefordeler, spesifisert på typer av midlertidige forskjeller:

	2023	2022	Endring
Akkumulert fremførbart underskudd	-25 898 090	-23 044	25 875 046
Inngår ikke i beregningen av utsatt skatt	25 898 090	23 044	-25 875 046
Grunnlag for beregning av utsatt skatt	0	0	0

Utsatt skattefordel er ikke bokført i tråd med unntaksregler for små foretak.



Årets skattekostnad	2023	2022
Skattepliktig inntekt:		
Ordinært resultat før skatt	236 448 383	-23 044
Permanente forskjeller	-311 136 846	0
Mottatt konsernbidrag	48 813 416	0
Skattepliktig inntekt	-25 875 046	-23 044

Årets skattekostnad	2023	2022
Resultatført skatt på ordinært resultat:		
Betalbar skatt	0	0
Endring i utsatt skattefordel	0	0
Skattekostnad ordinært resultat	0	0

Årets skattekostnad	2023	2022
Beregning av effektiv skattesats		
Resultat før skatt	236 448 383	-23 044
Beregnet skatt av resultat før skatt	52 018 644	-5 070
Skatteeffekt av permanente forskjeller	-57 711 155	0
Endring ikke balanseført utsatt skattefordel	5 692 510	5 070
Sum	0	0
Effektiv skattesats	0,0 %	0,0 %

Årets skattekostnad	2023	2022
Betalbar skatt i balansen:		
Betalbar skatt på årets resultat	-10 738 952	0
Betalbar skatt på mottatt konsernbidrag	10 738 952	0
Sum betalbar skatt i balansen	0	0

Note 5 Egenkapital

	Aksjekapital	Overkurs	Annen egenkapital	Udekket tap	Sum egenkapital
Egenkapital 01.01.2023	30 000	0	0	-23 044	6 956
Kapitalforhøyelse ved konvertering av gjeld	30 000	102 233 508	0	0	102 263 508
Kapitalforhøyelse ved konvertering av gjeld	15 000	38 312 520	0	0	38 327 520
Årets resultat	0	0	236 425 339	23 044	236 448 383
Ekstraordinært utbytte	0	0	-46 993 788	0	-46 993 788
Egenkapital 31.12.2023	75 000	140 546 028	189 431 551	0	330 052 579



Note 6 Mellomværende nærstående parter

Fordringer	2023	2022
EV Private Equity V Plus (GP) Ltd*	48 813 416	0
Fordringer i balansen	48 813 416	0

*Selskapet har for 2023 mottatt konsernbidrag på 48 813 416 kr fra EV Private Equity V Plus (GP) Ltd.

Forpliktelser	2023	2022
EV Trainor Group Holdco AS	-1 448 041	0
EV Private Equity V Plus (GP) Ltd	-60 563 995	0
Sum	-62 012 036	0

Note 7 Aksjekapital og aksjonærinformasjon

Aksjekapitalen på kr. 75 000 består av 30 000 aksjer à kr. 2,50.

Oversikt over de største aksjonærene 31.12.2023

Navn	Antall aksjer	Eierandel
EV ETF I Holding AS	30 000	100%
Sum	30 000	100%













Regnskap Ev Etf I AS til signering 16.04.24

Final Audit Report

2024-04-19

Created:	2024-04-16
By:	Per Bildtsen (pb@evpe.com)
Status:	Signed
Transaction ID:	CBJCHBCAABAmeSzuZKwRobNLubDOH-Murl8LOuFB1zY


"Regnskap Ev Etf I AS til signering 16.04.24" History

-  Document created by Per Bildtsen (pb@evpe.com)
2024-04-16 - 4:49:18 PM GMT - IP address: 92.221.17.128
-  Document emailed to Kjell Jacobsen (kej@evpe.com) for signature
2024-04-16 - 4:49:21 PM GMT
-  Document emailed to Einar Gamman (eg@evpe.com) for signature
2024-04-16 - 4:49:21 PM GMT
-  Document emailed to Rune Jensen (rj@evpe.com) for signature
2024-04-16 - 4:49:21 PM GMT
-  Document emailed to Erling Meinich-Bache (erling.meinich-bache@ikm.no) for signature
2024-04-16 - 4:49:21 PM GMT
-  Document emailed to Ådne Grødem (aag@herfofinans.no) for signature
2024-04-16 - 4:49:22 PM GMT
-  Document emailed to Helge Tveit (ht@evpe.com) for signature
2024-04-16 - 4:49:22 PM GMT
-  Email viewed by Rune Jensen (rj@evpe.com)
2024-04-16 - 4:53:48 PM GMT - IP address: 90.5.78.36
-  Document e-signed by Rune Jensen (rj@evpe.com)
Signature Date: 2024-04-16 - 4:54:19 PM GMT - Time Source: server- IP address: 90.5.78.36
-  Email viewed by Ådne Grødem (aag@herfofinans.no)
2024-04-16 - 6:10:00 PM GMT - IP address: 104.47.18.126
-  Document e-signed by Ådne Grødem (aag@herfofinans.no)
Signature Date: 2024-04-16 - 6:10:13 PM GMT - Time Source: server- IP address: 92.221.19.176




Adobe Acrobat Sign




 Email viewed by Helge Tveit (ht@evpe.com)

2024-04-16 - 8:26:44 PM GMT- IP address: 104.28.105.25

 Document e-signed by Helge Tveit (ht@evpe.com)


Signature Date: 2024-04-17 - 7:44:50 AM GMT - Time Source: server- IP address: 92.221.100.42

 Email viewed by Einar Gamman (eg@evpe.com)

2024-04-17 - 11:03:37 AM GMT- IP address: 92.221.17.128

 Document e-signed by Einar Gamman (eg@evpe.com)


Signature Date: 2024-04-17 - 11:03:58 AM GMT - Time Source: server- IP address: 92.221.17.128

 Email viewed by Erling Meinich-Bache (erling.meinich-bache@ikm.no)


2024-04-17 - 12:36:58 PM GMT- IP address: 104.47.51.254

 Document e-signed by Erling Meinich-Bache (erling.meinich-bache@ikm.no)

Signature Date: 2024-04-17 - 12:37:09 PM GMT - Time Source: server- IP address: 185.73.25.112

 Email viewed by Kjell Jacobsen (kej@evpe.com)

2024-04-17 - 8:43:29 PM GMT- IP address: 104.28.31.34

 Email viewed by Kjell Jacobsen (kej@evpe.com)

2024-04-19 - 8:34:50 AM GMT- IP address: 88.93.65.104

 Document e-signed by Kjell Jacobsen (kej@evpe.com)

Signature Date: 2024-04-19 - 8:35:06 AM GMT - Time Source: server- IP address: 88.93.65.104

 Agreement completed.

2024-04-19 - 8:35:06 AM GMT



Til generalforsamlingen i EV ETF I AS

Uavhengig revisors beretning

Konklusjon

Vi har revidert årsregnskapet for EV ETF I AS som består av balanse per 31. desember 2023, resultatregnskap for regnskapsåret avsluttet per denne datoen og noter til årsregnskapet, herunder et sammendrag av viktige regnskapsprinsipper.

Etter vår mening oppfyller årsregnskapet gjeldende lovkrav, og gir årsregnskapet et rettviseende bilde av selskapets finansielle stilling per 31. desember 2023, og av dets resultater for regnskapsåret avsluttet per denne datoen i samsvar med regnskapslovens regler og god regnskapsskikk i Norge.

Grunnlag for konklusjonen

Vi har gjennomført revisjonen i samsvar med International Standards on Auditing (ISA-ene). Våre oppgaver og plikter i henhold til disse standardene er beskrevet nedenfor under *Revisors oppgaver og plikter ved revisjonen av årsregnskapet*. Vi er uavhengige av selskapet i samsvar med kravene i relevante lover og forskrifter i Norge og International Code of Ethics for Professional Accountants (inkludert internasjonale uavhengighetsstandarder) utstedt av International Ethics Standards Board for Accountants (IESBA-reglene), og vi har overholdt våre øvrige etiske forpliktelser i samsvar med disse kravene. Innhentet revisjonsbevis er etter vår vurdering tilstrekkelig og hensiktsmessig som grunnlag for vår konklusjon.

Styrets og daglig leders ansvar for årsregnskapet

Styret og daglig leder (ledelsen) er ansvarlige for å utarbeide årsregnskapet og for at det gir et rettviseende bilde i samsvar med regnskapslovens regler og god regnskapsskikk i Norge. Ledelsen er også ansvarlig for slik internkontroll som den finner nødvendig for å kunne utarbeide et årsregnskap som ikke inneholder vesentlig feilinformasjon, verken som følge av misligheter eller utilsiktede feil.

Ved utarbeidelsen av årsregnskapet må ledelsen ta standpunkt til selskapets evne til fortsatt drift og opplyse om forhold av betydning for fortsatt drift. Forutsetningen om fortsatt drift skal legges til grunn for årsregnskapet så lenge det ikke er sannsynlig at virksomheten vil bli avvirket.

Revisors oppgaver og plikter ved revisjonen av årsregnskapet

Vårt mål er å oppnå betryggende sikkerhet for at årsregnskapet som helhet ikke inneholder vesentlig feilinformasjon, verken som følge av misligheter eller utilsiktede feil, og å avgi en revisjonsberetning som inneholder vår konklusjon. Betryggende sikkerhet er en høy grad av sikkerhet, men ingen garanti for at en revisjon utført i samsvar med ISA-ene, alltid vil avdekke vesentlig feilinformasjon. Feilinformasjon kan oppstå som følge av misligheter eller utilsiktede feil. Feilinformasjon er å anse som vesentlig dersom den enkeltvis eller samlet med rimelighet kan forventes å påvirke de økonomiske beslutningene som brukerne foretar på grunnlag av årsregnskapet. For videre beskrivelse av revisors oppgaver og plikter vises det til: <https://revisorforeningen.no/revisjonsberetninger>

Stavanger, 16. april 2024
PricewaterhouseCoopers AS

Roy Henrik Heggelund
Statsautorisert revisor
(elektronisk signert)

PricewaterhouseCoopers AS, Kanalsletta 8, Postboks 8017, NO-4068 Stavanger
T: 02316, org. no.: 987 009 713 MVA, www.pwc.no
Statsautoriserte revisorer, medlemmer av Den norske Revisorforening og autorisert regnskapsførerselskap



 Securely signed with Brevio

Revisjonsberetning

Signers:

Name	Method	Date
Heggelund, Roy Henrik	BANKID	2024-04-22 09:26

This document package contains:

- Closing page (this page)
- The original document(s)
- The electronic signatures. These are not visible in the document, but are electronically integrated.



This file is sealed with a digital signature.
The seal is a guarantee for the authenticity
of the document.