



## ÅRSREGNSKAPET FOR REGNSKAPSÅRET 2022 - GENERELL INFORMASJON

### Enheten

Organisasjonsnummer:	986 198 113
Organisasjonsform:	Aksjeselskap
Foretaksnavn:	AXPO NORDIC AS
Forretningsadresse:	Dronning Eufemias gate 6B 0191 OSLO

### Regnskapsår

Årsregnskapets periode:	01.10.2021 - 30.09.2022
-------------------------	-------------------------

### Konsern

Mørselskap i konsern:	Ja
Konsernregnskap lagt ved:	Ja

### Regnskapsregler

Regler for små foretak benyttet:	Nei
Benyttet ved utarbeidelsen av årsregnskapet til selskapet:	IFRS
Benyttet ved utarbeidelsen av årsregnskapet til konsernet:	IFRS

### Årsregnskapet fastsatt av kompetent organ

Bekreftet av representant for selskapet:	Iselin Solbakken
Dato for fastsettelse av årsregnskapet:	31.01.2023

### Grunnlag for avgivelse

År 2022: Årsregnskapet er elektronisk innlevert  
År 2021: Tall er hentet fra elektronisk innlevert årsregnskap fra 2022

*Det er ikke krav til at årsregnskapet m.v. som sendes til Regnskapsregisteret er undertegnet. Kontrollen på at dette er utført ligger hos revisor/enhetens øverste organ. Sikkerheten ivaretas ved at innsender har rolle/rettighet for innsending av årsregnskapet via Altinn, og ved at det bekreftes at årsregnskapet er fastsatt av kompetent organ.*

Brønnøysundregistrene, 04.06.2024



### Resultatregnskap

Beløp i: NOK	Note	2022	2021
<b>RESULTATREGNSKAP</b>			
<b>Inntekter</b>			
Resultat derivater		1 844 482 000	700 640 000
Andre driftsinntekter	5	1 567 000	1 558 000
<b>Sum inntekter</b>		<b>1 846 049 000</b>	<b>702 198 000</b>
<b>Kostnader</b>			
Lønnskostnader	6	96 256 000	180 304 000
Avskrivning på varige driftsmidler og immaterielle eiendeler	8	2 759 000	2 769 000
Andre driftskostnader	7	190 253 000	51 199 000
<b>Sum kostnader</b>		<b>289 268 000</b>	<b>234 272 000</b>
<b>Driftsresultat</b>		<b>1 556 781 000</b>	<b>467 926 000</b>
<b>Finansinntekter og finanskostnader</b>			
Renteinntekt fra foretak i samme konsern	9	213 000	124 000
Annen renteinntekt	9	11 158 000	339 000
Annen finansinntekt, konsern	9	340 747 000	852 000
Valutagevinst (agio)	9	1 121 867 000	545 230 000
Gevinst på valutaterminkontrakter	9	147 630 000	132 254 000
<b>Sum finansinntekter</b>		<b>1 621 615 000</b>	<b>678 799 000</b>
Rentekostnad til foretak i samme konsern	9	69 310 000	44 434 000
Annen rentekostnad	9	29 377 000	16 117 000
Valutatap (disagio)	9	1 086 305 000	437 047 000
Tap på valuta terminkontrakter	9	110 114 000	123 628 000
Annen finanskostnad, konsern	9	5 708 000	-1 159 000
Annen finanskostnad, eksternt	9	5 748 000	-1 414 000
<b>Sum finanskostnader</b>		<b>1 306 562 000</b>	<b>618 653 000</b>
<b>Netto finans</b>		<b>315 053 000</b>	<b>60 146 000</b>
<b>Ordinært resultat før skattekostnad</b>		<b>1 871 834 000</b>	<b>528 072 000</b>
Skattekostnad på ordinært resultat		411 926 000	116 195 000
<b>Ordinært resultat etter skattekostnad</b>		<b>1 459 908 000</b>	<b>411 877 000</b>



## Resultatregnskap

<b>Beløp i: NOK</b>	<b>Note</b>	<b>2022</b>	<b>2021</b>
Årsresultat		1 459 908 000	411 877 000
<b>Overføringer og disponeringer</b>			
Overføringer til/fra annen egenkapital		1 459 908 000	411 877 000
<b>Sum overføringer og disponeringer</b>		<b>1 459 908 000</b>	<b>411 877 000</b>



## Balanse

Beløp i: NOK	Note	2022	2021
<b>BALANSE - EIENDELER</b>			
<b>Anleggsmidler</b>			
<b>Immaterielle eiendeler</b>			
<b>Varige driftsmidler</b>			
Driftsløsøre, inventar, verktøy, kontormaskiner og lignende	8	31 000	48 000
<b>Sum varige driftsmidler</b>		<b>31 000</b>	<b>48 000</b>
<b>Finansielle anleggsmidler</b>			
Investering i datterselskap	12	160 389 000	160 389 000
Andre langsiktige finansielle fordringer	13	19 688 444 000	4 110 828 000
Immaterielle eiendeler	8	17 554 000	6 189 000
<b>Sum finansielle anleggsmidler</b>		<b>19 866 387 000</b>	<b>4 277 406 000</b>
<b>Sum anleggsmidler</b>		<b>19 866 418 000</b>	<b>4 277 454 000</b>
<b>Omløpsmidler</b>			
<b>Varer</b>			
<b>Fordringer</b>			
Kundefordringer	14	1 308 574 000	442 768 000
Andre kortsiktige fordringer		2 114 529 000	2 035 660 000
Derivater	13	34 792 775 000	3 626 799 000
Andre omløpsmidler		156 788 000	107 791 000
Forhåndsbet. kost og påløpne innt.		989 253 000	489 963 000
Kontanter	15	830 767 000	90 053 000
Finansielle fordringer		1 004 191 000	
<b>Sum fordringer</b>		<b>41 196 877 000</b>	<b>6 793 034 000</b>
<b>Sum omløpsmidler</b>		<b>41 196 877 000</b>	<b>6 793 034 000</b>
<b>SUM EIENDELER</b>		<b>61 063 295 000</b>	<b>11 070 488 000</b>

## BALANSE - EGENKAPITAL OG GJELD



## Balanse

Beløp i: NOK	Note	2022	2021
<b>Egenkapital</b>			
<b>Innskutt egenkapital</b>			
Aksjekapital	11	59 000 000	59 000 000
<b>Sum innskutt egenkapital</b>		<b>59 000 000</b>	<b>59 000 000</b>
<b>Opptjent egenkapital</b>			
Opptjent egenkapital		2 263 290 000	803 381 000
<b>Sum opptjent egenkapital</b>		<b>2 263 290 000</b>	<b>803 381 000</b>
<b>Sum egenkapital</b>		<b>2 322 290 000</b>	<b>862 381 000</b>
<b>Gjeld</b>			
<b>Langsiktig gjeld</b>			
Utsatt skatt	10	200 041 000	108 586 000
<b>Sum avsetninger for forpliktelser</b>		<b>200 041 000</b>	<b>108 586 000</b>
<b>Annen langsiktig gjeld</b>			
Langsiktig konserngjeld	17	1 270 056 000	1 219 800 000
Annen langsiktig gjeld		284 000 000	1 828 741 000
Annen langsiktig finansiell forpliktelse		12 741 478 000	
<b>Sum annen langsiktig gjeld</b>		<b>14 295 534 000</b>	<b>3 048 541 000</b>
<b>Sum langsiktig gjeld</b>		<b>14 495 575 000</b>	<b>3 157 127 000</b>
<b>Kortsiktig gjeld</b>			
Leverandørgjeld	16	90 163 000	16 298 000
Betalbar skatt	10	320 472 000	9 952 000
Kortsiktig konserngjeld	16	499 061 000	1 193 290 000
Annen kortsiktig gjeld	16	1 466 606 000	689 094 000
Derivater	13	40 380 635 000	4 451 553 000
Påløpne kostnader		1 488 495 000	690 792 000
<b>Sum kortsiktig gjeld</b>		<b>44 245 432 000</b>	<b>7 050 979 000</b>
<b>Sum gjeld</b>		<b>58 741 007 000</b>	<b>10 208 106 000</b>
<b>SUM EGENKAPITAL OG GJELD</b>		<b>61 063 297 000</b>	<b>11 070 487 000</b>



## Konsernets resultatregnskap

Beløp i: NOK	Note	2022	2021
<b>RESULTATREGNSKAP</b>			
<b>Inntekter</b>			
Derivater		1 916 387 000	808 636 000
Andre driftsinntekter	5	1 568 000	1 578 000
<b>Sum inntekter</b>		<b>1 917 955 000</b>	<b>810 214 000</b>
<b>Kostnader</b>			
Lønnskostnader	6	156 965 000	210 401 000
Avskrivning på varige driftsmidler og immaterielle eiendeler	8	3 938 000	3 706 000
Annen driftskostnad	7	213 495 000	71 150 000
<b>Sum kostnader</b>		<b>374 398 000</b>	<b>285 257 000</b>
<b>Driftsresultat</b>		<b>1 543 557 000</b>	<b>524 957 000</b>
<b>Finansinntekter og finanskostnader</b>			
Annen renteinntekt	9	11 209 000	351 000
Annen finansinntekt		339 539 000	
Valutagevinst (agio)	9	1 332 782 000	550 304 000
Gevinst på valutaterminkontrakter	9	192 023 000	200 480 000
<b>Sum finansinntekter</b>		<b>1 875 553 000</b>	<b>751 135 000</b>
Rentekostnad til foretak i samme konsern	9	68 792 000	44 434 000
Annen rentekostnad	9	29 730 000	16 264 000
Valutatap (disagio)	9	1 299 860 000	441 355 000
Tap på valuta terminkontrakter	9	163 953 000	184 346 000
Annen finanskostnad, konsern	9	6 825 000	358 000
Annen finanskostnad, eksternt	9	6 612 000	-1 221 000
<b>Sum finanskostnader</b>		<b>1 575 772 000</b>	<b>685 536 000</b>
<b>Netto finans</b>		<b>299 781 000</b>	<b>65 599 000</b>
<b>Ordinært resultat før skattekostnad</b>		<b>1 843 338 000</b>	<b>590 556 000</b>
Skattekostnad på ordinært resultat	10	407 582 000	129 263 000
<b>Ordinært resultat etter skattekostnad</b>		<b>1 435 756 000</b>	<b>461 293 000</b>
omregningsdifferanser		-22 892 000	-330 000



## Konsernets resultatregnskap

<b>Beløp i: NOK</b>	<b>Note</b>	<b>2022</b>	<b>2021</b>
Årsresultat		1 412 864 000	460 963 000
<b>Overføringer og disponeringer</b>			
Overføringer til/fra annen egenkapital		1 412 864 000	460 961 000
<b>Sum overføringer og disponeringer</b>		<b>1 412 864 000</b>	<b>460 961 000</b>



## Konsernets balanse

Beløp i: NOK	Note	2022	2021
<b>BALANSE - EIENDELER</b>			
<b>Anleggsmidler</b>			
<b>Immaterielle eiendeler</b>			
<b>Varige driftsmidler</b>			
Varige driftsmidler	8	148 000	52 000
<b>Sum varige driftsmidler</b>		<b>148 000</b>	<b>52 000</b>
<b>Finansielle anleggsmidler</b>			
Immaterielle eiendeler	8	30 769 000	9 925 000
Andre langsiktige finansielle fordringer	13	19 722 054 000	4 150 599 000
Utsatt skattefordel	10	4 225 000	0
<b>Sum finansielle anleggsmidler</b>		<b>19 757 048 000</b>	<b>4 160 524 000</b>
<b>Sum anleggsmidler</b>		<b>19 757 196 000</b>	<b>4 160 576 000</b>
<b>Omløpsmidler</b>			
<b>Varer</b>			
<b>Fordringer</b>			
Kundefordringer	14	1 421 300 000	547 216 000
Andre kortsiktige fordringer		2 229 499 000	2 101 213 000
Derivater		34 975 336 000	3 646 987 000
Andre omløpsmidler		166 720 000	120 150 000
Forhåndsbet. kost og påløpne innt.		1 362 110 000	709 114 000
Finansielle fordringer		955 930 000	
<b>Sum fordringer</b>		<b>41 110 895 000</b>	<b>7 124 680 000</b>
<b>Bankinnskudd, kontanter og lignende</b>			
Bankinnskudd, kontanter og lignende		872 741 000	105 992 000
<b>Sum bankinnskudd, kontanter og lignende</b>		<b>872 741 000</b>	<b>105 992 000</b>
<b>Sum omløpsmidler</b>		<b>41 983 636 000</b>	<b>7 230 672 000</b>
<b>SUM EIENDELER</b>		<b>61 740 832 000</b>	<b>11 391 248 000</b>



### Konsernets balanse

Beløp i: NOK	Note	2022	2021
<b>BALANSE - EGENKAPITAL OG GJELD</b>			
<b>Egenkapital</b>			
<b>Innskutt egenkapital</b>			
Aksjekapital		59 000 000	59 000 000
<b>Sum innskutt egenkapital</b>		<b>59 000 000</b>	<b>59 000 000</b>
<b>Opptjent egenkapital</b>			
Opptjent egenkapital		2 386 603 000	973 843 000
<b>Sum opptjent egenkapital</b>		<b>2 386 603 000</b>	<b>973 843 000</b>
<b>Sum egenkapital</b>		<b>2 445 603 000</b>	<b>1 032 843 000</b>
<b>Gjeld</b>			
<b>Langsiktig gjeld</b>			
Utsatt skatt		195 344 000	108 064 000
<b>Sum avsetninger for forpliktelser</b>		<b>195 344 000</b>	<b>108 064 000</b>
<b>Annen langsiktig gjeld</b>			
Langsiktig konserngjeld	17	1 270 056 000	1 219 800 000
Annen langsiktig gjeld		296 510 000	1 924 171 000
Annen langsiktig finansiell forpl.		12 844 718 000	
<b>Sum annen langsiktig gjeld</b>		<b>14 411 284 000</b>	<b>3 143 971 000</b>
<b>Sum langsiktig gjeld</b>		<b>14 606 628 000</b>	<b>3 252 035 000</b>
<b>Kortsiktig gjeld</b>			
Leverandørgjeld	16	94 547 000	25 987 000
Betalbar skatt		320 301 000	25 531 000
Kortsiktig konserngjeld	16	2 875 000	825 980 000
Annen kortsiktig gjeld		1 554 189 000	754 719 000
Derivater		40 504 894 000	4 372 300 000
Påløpne kostnader		2 211 794 000	1 101 853 000
<b>Sum kortsiktig gjeld</b>		<b>44 688 600 000</b>	<b>7 106 370 000</b>
<b>Sum gjeld</b>		<b>59 295 228 000</b>	<b>10 358 405 000</b>
<b>SUM EGENKAPITAL OG GJELD</b>		<b>61 740 831 000</b>	<b>11 391 248 000</b>



## Konsernets balanse

<b>Beløp i: NOK</b>	<b>Note</b>	<b>2022</b>	<b>2021</b>
---------------------	-------------	-------------	-------------

---



DocuSign Envelope ID: 425EDB76-1F2D-423A-98BB-266E6F0273A8



Axpo Nordic AS

# ÅRSREGNSKAP 2021/2022

Axpo Nordic AS, Årsregnskap 2021/2022



DocuSign Envelope ID: 425EDB76-1F2D-423A-98BB-266E6F0273A8



## RESULTAT

Alle tall i 1000 NOK

	Morselskap			Konsern		
	Note	2020/2021	2021/2022	Note	2020/2021	2021/2022
Resultat derivater		700 640	1 844 482		808 636	1 916 387
Andre driftsinntekter	5	1 558	1 567	5	1 578	1 568
Sum inntekter		702 199	1 846 050		810 214	1 917 956
Lønnskostnader	6	180 304	96 256	6	210 401	156 965
Andre driftskostnader	7	51 199	190 253	7	71 150	213 495
Driftsresultat		470 896	1 559 540		528 663	1 547 495
Avskrivning på varige driftsmidler og immaterielle eiendeler	8	2 769	2 759	8	3 706	3 938
Resultat før finansielle poster		467 927	1 556 781		524 957	1 543 556
Finansinntekter	9	678 798	1 621 615	9	751 135	1 875 554
Finanskostnader	9	618 653	1 306 562	9	685 537	1 575 772
Finansielt resultat		60 144	315 053		65 598	299 782
<b>Resultat før skattekostnad</b>		<b>528 072</b>	<b>1 871 835</b>		<b>590 555</b>	<b>1 843 338</b>
Skattekostnad	10	-116 195	-411 926	10	-129 263	-407 582
<b>Årsresultat</b>		<b>411 877</b>	<b>1 459 908</b>		<b>461 292</b>	<b>1 435 756</b>
Omregningsdifferenser					-330	-22 892
Årets totalresultat		411 877	1 459 908		460 961	1 412 864
Resultat pr aksje	11	6,98	24,74	11	7,81	23,95
Disponering av årsresultatet						
Overført til Annen Egenkapital		411 877	1 459 908		461 292	1 435 756
Disponering av årets totalresultat						
Overført til Annen Egenkapital		411 877	1 459 908		460 961	1 412 864



DocuSign Envelope ID: 425EDB76-1F2D-423A-98BB-266E6F0273A8



## BALANSE

Alle tall i 1000 NOK


	Morselskap			Konsern		
	Note	30.09.2021	30.09.2022	Note	30.09.2021	30.09.2022
Varige driftsmidler	8	48	31	8	52	148
Bruksrettigheter	8	6 189	17 554	8	9 925	30 769
Investeringer	12	160 389	160 389		-	-
Andre langsiktige finansielle fordringer	13	4 110 828	19 688 444	13	4 150 599	19 722 054
Utsatt skattefordel	10	-	-	10	-	4 225
Sum anleggsmidler		4 277 453	19 866 418		4 160 575	19 757 196
Kundefordringer	14	442 768	1 308 574	14	547 216	1 421 300
Finansielle fordringer		-	1 004 191		-	955 930
Andre kortsiktede fordringer	14	2 035 660	2 114 529	14	2 101 213	2 229 499
Derivater	13	3 626 799	34 792 775	13	3 646 987	34 975 336
Andre omløpsmidler		107 791	156 788		120 150	166 720
Fordhåndsbet. kostnader og påløpne innt.		489 963	989 253		709 114	1 362 110
Kontanter og kontantekvivalenter	15	90 053	830 767		105 992	872 741
Sum omløpsmidler		6 793 034	41 196 877		7 230 672	41 983 636
<b>SUM EIENDELER</b>		<b>11 070 487</b>	<b>61 063 295</b>		<b>11 391 247</b>	<b>61 740 832</b>
Aksjekapital	11	59 000	59 000	11	59 000	59 000
Opptjent egenkapital		803 381	2 263 290		973 843	2 386 603
Sum egenkapital		862 381	2 322 290		1 032 843	2 445 603
Annen langsiktig finansiell forpliktelse	13	-	12 741 478	13	-	12 844 718
Annen langsiktig gjeld	17	3 048 541	1 554 056	17	3 143 971	1 566 566
Utsatt skatt	10	108 586	200 041	10	108 064	195 344
Sum langsiktig gjeld		3 157 127	14 495 574		3 252 034	14 606 629
Leverandørgjeld	16	19 548	92 643	16	16 933	97 108
Annen kortsiktig gjeld	16	1 879 134	1 963 186	16	1 589 753	1 554 503
Derivater	13	4 451 553	40 380 635	13	4 372 300	40 504 894
Betalbar skatt	10	9 952	320 472	10	25 531	320 301
Påløpne kostnader		690 792	1 488 495		1 101 853	2 211 794
Sum kortsiktig gjeld		7 050 979	44 245 431		7 106 370	44 688 599
<b>SUM EGENKAPITAL OG GJELD</b>		<b>11 070 487</b>	<b>61 063 295</b>		<b>11 391 247</b>	<b>61 740 832</b>




DocuSign Envelope ID: 425EDB76-1F2D-423A-98BB-266E6F0273A8



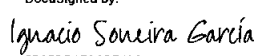
Oslo, 31.01.2023

DocuSigned by:  
  
DC8E9ECF1983413...

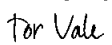
Harald Gauck  
Styreformann

DocuSigned by:  
  
F9751B09F68142B...


Lukas Gubler  
Styremedlem

DocuSigned by:  
  
57C7DD1E2CBF48C...

Ignacio Soneira Garcia  
Styremedlem

DocuSigned by:  
  
35B5D594D2F445E...

Tor Vale  
Styremedlem

DocuSigned by:  
  
DFE01ABCEB7F4AB...

Håkon Røhne  
Administrerende Direktør



DocuSign Envelope ID: 425EDB76-1F2D-423A-98BB-266E6F0273A8

**ENDRING I EGENKAPITAL****Axpo Nordic AS (Selskapsregnskap)**

	Majoritetsinteresse					Sum
	Aksjekapital	Overkursfond	Innskutt annen EK	Omregn.-differanse	Annen egenkapital	
<b>Egenkapital pr. 30.09.2020</b>	59 000	101 000	-	-	290 504	450 504
<b>Egenkapital pr. 01.10.2020</b>	59 000	101 000	-	-	290 504	450 504
Omregningsdifferanser valuta						-
Kapitalforhøyelse						-
Reversering kapitalforhøyelse (omgjort til gjeld)						-
Årets resultat					411 877	411 877
Utøvelse av aksjeopsjoner for ansatte						-
Utbytte						-
<b>Egenkapital pr. 30.09.2021</b>	59 000	101 000	-	-	702 381	862 381
<b>Egenkapital pr. 01.10.2021</b>	59 000	101 000	-	-	702 381	862 381
Omregningsdifferanser valuta						-
Kapitalforhøyelse						-
Reversering kapitalforhøyelse (omgjort til gjeld)						-
Årets resultat					1 459 908	1 459 908
Utøvelse av aksjeopsjoner for ansatte						-
Utbytte						-
<b>Egenkapital pr. 30.09.2022</b>	59 000	101 000	-	-	2 162 290	2 322 290

**Konsernregnskap**

	Majoritetsinteresse					Sum
	Aksjekapital	Overkursfond	Innskutt annen EK	Omregn.-differanse	Annen egenkapital	
<b>Egenkapital pr. 30.09.2020</b>	59 000	101 000	-	54 134	357 473	571 607
<b>Egenkapital pr. 01.10.2020</b>	59 000	101 000	-	54 134	357 473	571 607
Omregningsdifferanser valuta				-330		-330
Kapitalforhøyelse						-
Reversering kapitalforhøyelse (omgjort til gjeld)						-
Årets resultat					461 292	461 292
Utøvelse av aksjeopsjoner for ansatte						-
Utbytte						-
<b>Egenkapital pr. 30.09.2021</b>	59 000	101 000	-	53 804	818 765	1 032 569
<b>Egenkapital pr. 01.10.2021</b>	59 000	101 000	-	53 804	818 765	1 032 569
Omregningsdifferanser valuta				-22 892		-22 892
Kapitalforhøyelse						-
Reversering kapitalforhøyelse (omgjort til gjeld)						-
Årets resultat					1 435 756	1 435 756
Utøvelse av aksjeopsjoner for ansatte						-
Utbytte						-
<b>Egenkapital pr. 30.09.2022</b>	59 000	101 000	-	30 911	2 254 521	2 445 433



DocuSign Envelope ID: 425EDB76-1F2D-423A-98BB-266E6F0273A8



### **Omregningsdifferanser**

Omregningsdifferanser består av alle valutadifferansene som fremkommer ved omregning av finansregnskapene til de utenlandske virksomhetene samt valutadifferanser fra omregning av forpliktelser som sikrer foretakets netto investeringer i utenlandske datterselskap.

### **Fond for urealiserte gevinster**

Da selskapsregnskapet til Axpo Nordic AS utarbeides etter IFRS skal urealiserte gevinster fra finansielle instrumenter som måles til virkelig verdi under IFRS, men der virkelig verdi måling ikke er tillatt under NGAAP, avsettes til fond for urealiserte gevinster (FUG). FUG er bundet egenkapital etter aksjeloven og begrenser på den måten utbyttegrunnlaget. Selskapet har foretatt en beregning av FUG og det er ikke tatt ut utbytte per 30.09.22. Fondets størrelse er redusert fra 2361mNOK per 30.09.21 til 1520 mNOK per 30.09.22.



DocuSign Envelope ID: 425EDB76-1F2D-423A-98BB-266E6F0273A8



## OPPSTILLING AV KONTANTSTRØMMER

### Axpo Nordic AS (Selskapsregnskap)

	2021/ 2022	2020/ 2021
Kontantstrømmer fra operasjonelle aktiviteter		
Resultat før skattekostnad	1 871 835	528 072
- Periodens betalte skatter	-9 952	-11 073
+/- Gevinst/tap ved salg av anleggsmidler	-	-
+ Ordinære avskrivninger	-2 759	-2 769
+ Nedskrivning anleggsmidler	-	-
+/- Endring i varelager	-	-
+/- Endring i kundefordringer	-865 806	-341 657
+/- Endring i leverandørgjeld	73 095	5 275
+/- Endring i pensjonsmidler/-forpliktelse	-	-
+/- Effekt av valutakursendringer	-	-
+/- Endring i markedsbaserte finansielle omløpsmidler	-836 746	533 116
+/- Endring i andre tidsavgrensingsposter	519 636	-864 736
= Netto kontantstrøm fra operasjonelle aktiviteter	749 303	-153 771
Kontantstrømmer fra investeringsaktiviteter		
+ Innbetalinger ved salg av varige driftsmidler	-	-
- Utbetalinger ved kjøp av varige driftsmidler	-8 589	5 346
+ Innbetalinger ved salg av aksjer og andeler	-	-
- Utbetalinger ved kjøp av aksjer og andeler	-	-
+ Innbetalinger ved salg av andre investeringer	-	-
- Utbetalinger ved kjøp av andre investeringer	-	-
= Netto kontantstrøm fra investeringsaktiviteter	-8 589	5 346
Kontantstrømmer fra finansieringsaktiviteter		
+ Innbetalinger ved opptak av ny langsiktig gjeld	-	-
+ Innbetalinger ved opptak av ny kortsiktig gjeld	-	-
- Utbetalinger ved nedbetaling av langsiktig gjeld	-	-
- Utbetalinger ved nedbetaling av kortsiktig gjeld	-	-
+/- Netto endring i kassekreditt	-	-
+ Innbetaling av egenkapital	-	-
- Tilbakebetaling av egenkapital	-	-
- Utbetaling av utbytte	-	-
- Utbetaling av godtgjørelse til stille deltager	-	-
+ Innbetaling av aksjonærbidrag	-	-
+ Innbetaling av konsernbidrag	-	-
- Utbetaling av konsernbidrag	-	-
= Netto kontantstrøm fra finansieringsaktiviteter	-	-
+/- Effekt av valutakursendringer på kontanter og kontantekvivalenter	-	-
= Netto endring i kontanter og kontantekvivalenter	740 714	-148 425
+ Beholdning av kontanter og kontantekvivalenter ved periodens begynnelse	90 053	238 478
= Beholdning av kontanter og kontantekvivalenter ved periodens slutt	830 767	90 053



DocuSign Envelope ID: 425EDB76-1F2D-423A-98BB-266E6F0273A8



## OPPSTILLING AV KONTANTSTRØMMER

### Konsernregnskap

	2021/2022	2020/2021
Kontantstrømmer fra operasjonelle aktiviteter		
Resultat før skattekostnad	1 843 338	590 555
Periodens betalte skatter	-29 756	-19 966
Gevinst/tap ved salg av anleggsmidler	-	-
+ Ordinære avskrivninger	-3 938	-3 706
+ Nedskrivning anleggsmidler	-	-
+/- Endring i varelager, jundefordringer og leverandørgjeld	-	-
+/- Endring i kundefordringer	-874 084	-381 159
+/- Endring i leverandørgjeld	80 174	-3 130
+/- Endring i pensjonsmidler/-forpliktelse	-	-
+/- Effekt av valutakursendringer	-22 892	-330
+/- Poster klassifisert som inv.- eller fin.aktiviteter	500 103	-133 139
+/- Endring i andre tidsavgrensingsposter	-709 194	-212 100
= Netto kontantstrøm fra operasjonelle aktiviteter	783 751	-162 975
Kontantstrømmer fra investeringsaktiviteter		
+ Innbetalinger ved salg av varige driftsmidler	-	-
- Utbetalinger ved kjøp av varige driftsmidler	-17 002	3 775
+ Innbetalinger ved salg av aksjer og andeler	-	-
- Utbetalinger ved kjøp av aksjer og andeler	-	-
+ Innbetalinger ved salg av andre investeringer	-	-
- Utbetalinger ved kjøp av andre investeringer	-	-
= Netto kontantstrøm fra investeringsaktiviteter	-17 002	3 775
Kontantstrømmer fra finansieringsaktiviteter		
+ Innbetalinger ved opptak av ny langsiktig gjeld	-	-
+ Innbetalinger ved opptak av ny kortsiktig gjeld	-	-
- Utbetalinger ved nedbetaling av langsiktig gjeld	-	-
- Utbetalinger ved nedbetaling av kortsiktig gjeld	-	-
+/- Netto endring i kassekreditt	-	-
+ Innbetaling av egenkapital	-	-
- Tilbakebetaling av egenkapital	-	-
- Utbetaling av utbytte	-	-
- Utbetaling av godtgjørelse til stille deltager	-	-
+ Innbetaling av aksjonærbidrag	-	-
+ Innbetaling av konsernbidrag	-	-
- Utbetaling av konsernbidrag	-	-
= Netto kontantstrøm fra finansieringsaktiviteter	-	-
+/- Effekt av valutakursendringer på kontanter og kontantekvivalenter	-	-
= Netto endring i kontanter og kontantekvivalenter	766 749	-159 200
+ Beholdning av kontanter og kontantekvivalenter ved periodens begynnelse	105 992	265 192
= Beholdning av kontanter og kontantekvivalenter ved periodens slutt	872 741	105 992



DocuSign Envelope ID: 425EDB76-1F2D-423A-98BB-266E6F0273A8



## NOTER

### Note 1 | Generell informasjon

Årsregnskapet til Axpo Nordic AS og dets datterselskaper er utarbeidet for perioden 01.10.2021 - 30.09.2022, og ble ferdigstilt 31.01.2023. Regnskapet er godkjent og presenteres av styret i selskapet.

Axpo Nordic AS ble stiftet i september 2003 og selskapet er lokalisert i Oslo. Axpo Nordic AS er et heleid datterselskap av Axpo Solutions AG som er lokalisert i Baden, Sveits. Axpo Nordic AS er ansvarlig for Axpo Solutions AGs handels-, salgs- og forretningsutviklingsvirksomhet på det nordiske kraftmarkedet. I tillegg til selskapets hovedkontor er det også opprettet et datterselskap i Malmö, Sverige (Axpo Sverige AB) og et datterselskap i Helsinki, Finland (Axpo Finland OY). Alle selskapene følger samme regnskapsår som Axpo Solutions AG. Konsernregnskapene kan finnes på følgende lenke: <https://www.axpo.com/ch/en/about-us/investor-relations/publications-and-dates.html>

### Note 2 | Sammendrag av de viktigste regnskapsprinsippene

Nedenfor beskrives de viktigste regnskapsprinsippene som er benyttet ved utarbeidelsen av selskaps- og konsernregnskapet. Disse prinsippene er benyttet på samme måte i alle perioder som er presentert, dersom ikke annet framgår av beskrivelsen.

#### 2.1 Basisprinsipper

Regnskapet er utarbeidet i samsvar med International Financial Reporting Standards (IFRS) som fastsatt av EU.

**IFRS 9 – Finansielle Instrumenter** Standarden omhandler klassifisering og måling av finansielle eiendeler og forpliktelser, sikringsbøkerføring og nedskrivninger. Standarden reduserer antall målekategorier for finansielle eiendeler. I henhold til IFRS 9 er tapsavsetning ikke lenger regnskapsført på grunnlag av tap som allerede er pådratt, men på grunnlag av forventet tap. Tapsavsetningene er basert på en forventet kredittapsmodell. Modellen gjelder for finansielle eiendeler som er målt til amortisert kost. Derivater som ikke er finansielle eiendeler som omfattes av IFRS 9 innregnes til virkelig verdi.

#### 2.2 Konsolideringsprinsipper

Datterselskaper er alle enheter selskapet har bestemmende innflytelse på enhetens finansielle og operasjonelle strategi, normalt gjennom eie av mer enn halvparten av stemmeberettiget kapital. Ved fastsettelse av om det foreligger bestemmende innflytelse, inkluderes effekten av potensielle stemmerettigheter som kan utøves eller konverteres på balansedagen. På konsernnivå blir datterselskaper konsolidert fra det tidspunkt kontroll er overført til konsernet, og blir utelatt fra konsolideringen når kontroll opphører.



DocuSign Envelope ID: 425EDB76-1F2D-423A-98BB-266E6F0273A8



Oppkjøpsmetoden benyttes for regnskapsføring ved kjøp av datterselskaper. Anskaffelseskost ved oppkjøp måles til virkelig verdi av eiendeler som ytes som vederlag ved kjøpet og direkte kostnader forbundet med selve oppkjøpet. Identifiserbare oppkjøpte eiendeler, overtatt gjeld og overtatte forpliktelser er regnskapsført til virkelig verdi på oppkjøpstidspunktet, uavhengig av eventuelle minoritetsinteresser. Anskaffelseskost som overstiger virkelig verdi av identifiserbare netto eiendeler i datterselskapet, balanseføres som goodwill. Hvis anskaffelseskost er lavere enn virkelig verdi av netto eiendeler i datterselskapet, resultatføres differansen på oppkjøpstidspunktet.

I selskapsregnskapet inngår selskapet Axpo Nordic AS. I konsernregnskapet inngår selskapene Axpo Nordic AS, Axpo Sverige AB og Axpo Finland OY.

### 2.3 Omregning av utenlandsk valuta

#### Regnskapsvaluta og presentasjonsvaluta

Regnskapet til de enkelte enheter måles i den valuta som i hovedsak benyttes i det økonomiske området der enheten opererer (funksjonell valuta). Selskaps- og konsernregnskapet for Axpo Nordic AS presenteres i NOK tusen. Resultatregnskap og balanse for enheter med funksjonell valuta forskjellig fra presentasjons valutaen regnes om på følgende måte: Balansen er omregnet til sluttkurs på balansedagen. Resultatregnskapet er omregnet til gjennomsnittskurs over regnskapsperioden.

#### Oversikt over regnskapsvaluta og omregningskurser i konsernregnskapet:

	Regnskapsvaluta	Resultatkurs	Balanskurs
<b>Axpo Sverige AB</b>	SEK	95,93130	97,11000
<b>Axpo Finland Oy</b>	EUR	9,99858	10,58380

#### Transaksjoner og balanseposter

Transaksjoner i utenlandsk valuta regnes om til den funksjonelle valutaen ved bruk av transaksjonskursen. Valutagevinster og tap som oppstår ved betaling av slike transaksjoner og ved omregning av pengeposter (eiendeler og gjeld) i utenlandsk valuta ved årets slutt til kursen på balansedagen, resultatføres. Omregningsdifferanser på ikke-pengeposter (både eiendeler og forpliktelser) inngår som del av gevinst og tap ved vurdering av virkelig verdi.

### 2.4 Netting av balanseposter

Med netting av balanseposter menes motregning av finansielle eiendeler og gjeld. Balansepostene viser nettobeløp dersom (a) det foreligger en juridisk rett til å motregne utestående beløp med en motpart; og (b) selskapet har til hensikt å gjøre opp på nettogrunnlaget eller å realisere eiendelen og gjøre opp forpliktelsen samtidig.



DocuSign Envelope ID: 425EDB76-1F2D-423A-98BB-266E6F0273A8



## Bruttoverdi av finansielle eiendeler og forpliktelser som er gjenstand for netting i balansen:

Axpo Nordic AS					
	Balanseført verdi 30.09.2022	Uten nettingavtale	Med nettingavtale	Netting	Brutto før netting
Derivater (eiendel)	34 792 775	28 912 309	5 880 466	-3 065 405	8 945 872
Derivater (gjeld)	40 380 635	28 670 045	11 710 590	-3 065 405	14 775 995

Konsern					
	Balanseført verdi 30.09.2022	Uten nettingavtale	Med nettingavtale	Netting	Brutto før netting
Derivater (eiendel)	34 975 275	30 212 820	4 762 455	-3 065 405	7 827 860
Derivater (gjeld)	40 504 878	28 925 121	11 579 757	-3 065 405	14 645 163

### 2.5 Derivater og sikring

Derivater balanseføres til virkelig verdi på det tidspunkt derivatkontrakten inngås, og deretter løpende til virkelig verdi. Nærmere om virkelig verdi under note 3.6. Regnskapsføringen av tilhørende gevinster og tap avhenger av hvorvidt derivatet er utpekt som et sikringsinstrument, og hvis dette er tilfelle, typen av sikring. Konsernet klassifiserer derivater som inngår i en sikring, som: a) en sikring av virkelig verdi av en balanseført eiendel eller forpliktelse (virkelig verdisikring), b) en sikring av en svært sannsynlig framtidig transaksjon (kontantstrømssikring) eller c) en sikring av netto investering i en utenlandsk virksomhet.

Ved begynnelsen av sikringstransaksjonen dokumenterer selskapet sammenhengen mellom sikringsinstrumentene og sikringsobjektene, formålet med risikostyringen og strategien bak de forskjellige sikringstransaksjonene. Selskapet dokumenterer også hvorvidt derivatene som benyttes, er effektive i å utlikne endringene i virkelig verdi eller kontantstrøm knyttet til sikringsobjektene. Slike vurderinger dokumenteres både ved sikringens begynnelse og løpende i sikringsperioden.

Selskapet har i perioden ikke praktisert sikringsbokføring for derivater.

Virkelig verdi av et sikringsderivat klassifiseres som anleggsmiddel eller langsiktig gjeld dersom gjenværende løpetid på sikringsobjektet er lenger enn 12 måneder, og som omløpsmiddel eller kortsiktig gjeld dersom gjenværende løpetid på sikringsobjektet er mindre enn 12 måneder.

Derivater holdt for handelsformål klassifiseres som omløpsmiddel eller kortsiktig gjeld. Kontrakter med endelig forfall lengre enn 12 måneder kategoriseres som langsiktig eiendel eller langsiktig gjeld. Enkelte kontrakter med endelig forfall utover 12 måneder kategoriseres som omløpsmidler eller kortsiktig gjeld dersom de holdes for handelsformål.

#### Virkelig verdisikring

Endringer i virkelig verdi på derivater som designeres og kvalifiseres for virkelig verdisikring, og som er effektive, føres over resultatregnskapet sammen med endringen i virkelig verdi knyttet til den sikrede risikoen på den tilhørende sikrede eiendel eller forpliktelse. Gevinst eller tap



DocuSign Envelope ID: 425EDB76-1F2D-423A-98BB-266E6F0273A8



knyttet til den ineffektive del resultatføres som andre (tap)/gevinster – netto. Dersom sikringen ikke lenger oppfyller kriteriene for sikringsbokføring, vil regnskapsført effekt av sikringen for sikringsobjekter som føres til amortisert kost, amortiseres over perioden fram til instrumentets forfall.

#### **Kontantstrømsikring**

Den effektive delen av endring i virkelig verdi på derivater som designeres og kvalifiseres som kontantstrømsikring, regnskapsføres direkte i egenkapitalen. Tap og fortjeneste på den ineffektive delen resultatføres som andre (tap)/gevinster – netto.

Beløp som føres direkte mot egenkapitalen, resultatføres som inntekt eller kostnad i den perioden som den sikrede forpliktelsen eller planlagte transaksjonen påvirker resultatregnskapet (for eksempel når det planlagte salget finner sted).

Når et sikringsinstrument utløper eller selges, eller når en sikring ikke lenger tilfredsstillende kriteriene for sikringsbokføring, skal samlet gevinst eller tap ført direkte mot egenkapitalen på dette tidspunktet forbli i egenkapitalen og først resultatføres samtidig med at den planlagte transaksjonen blir ført i resultatregnskapet. Hvis en planlagt transaksjon ikke lenger forventes å inntruffe, resultatføres den akkumulerte gevinsten eller tapet som tidligere er ført mot egenkapitalen, umiddelbart.

Selskapet har ikke praktisert sikringsbokføring over perioden.

#### **2.6 Kundefordringer**

Kundefordringer måles ved første gangs balanseføring til virkelig verdi og deretter til amortisert kost. Avsetning for tap regnskapsføres ikke lenger basert på objektive bevis, men på grunnlag av en forventet tapsmodell i henhold til IFRS 9. Nedskrevet beløp er nåverdien av forventede kontantstrømmer, diskontert med opprinnelig effektiv rente.

#### **2.7 Aksjekapital og overkurs**

Ordinære aksjer klassifiseres som egenkapital. Utgifter som knyttes direkte til utstedelse av nye aksjer eller opsjoner med fradrag av skatt, føres som reduksjon av mottatt vederlag i egenkapitalen. Ved kjøp av egne aksjer føres vederlaget, inkludert eventuelle transaksjonskostnader fratrukket skatt, til reduksjon i egenkapitalen (tilordnet selskapets aksjonærer) inntil aksjene blir annullert, utstedt på nytt eller solgt. Dersom egne aksjer senere blir solgt eller utstedt på nytt, føres vederlaget, fratrukket direkte transaksjonskostnader og tilknyttete skattevirkninger, som økning av egenkapital tilordnet selskapets aksjonærer.

#### **2.8 Lån**

Lån bokføres til amortisert kost. Alle lån revideres på årlig basis. Balanseverdien er beregnet ved å neddiskontere fremtidig kontantstrøm. Agio/disagio på lån føres over resultatet. Lån klassifiseres som kortsiktig gjeld med mindre det foreligger en ubetinget rett til å utsette betaling av gjelden i mer enn 12 måneder fra balansedato.



DocuSign Envelope ID: 425EDB76-1F2D-423A-98BB-266E6F0273A8



## 2.9 Utsatt skatt

Det er beregnet utsatt skatt på alle midlertidige forskjeller mellom skattemessige og konsoliderte regnskapsmessige verdier på eiendeler og gjeld. Dersom selskapet deltar i en transaksjon om kjøp av en eiendel eller gjeld, som ikke er en del av en foretaksintegrasjon, regnskapsføres ikke utsatt skatt på transaksjonstidspunktet. Utsatt skatt fastsettes ved bruk av skattesatser og skattelover som er vedtatt eller i det alt vesentlige er vedtatt på balansedagen, og som antas å skulle benyttes når den utsatte skattefordelen realiseres, eller når den utsatte skatten gjøres opp.

Utsatt skattefordel balanseføres i den grad det er sannsynlig at framtidig skattbar inntekt vil foreligge, og at de midlertidige forskjellene kan fratrekkes i denne inntekten. Utsatt skatt beregnes på midlertidige forskjeller fra investeringer i datterselskaper og tilknyttete selskaper, bortsett fra når selskapet har kontroll over tidspunktet for reversering av de midlertidige forskjellene, og det er sannsynlig at de ikke vil bli reversert i overskuelig framtid.

Skattekostnaden i resultatregnskapet omfatter både periodens betalbare skatt og endring i utsatt skatt. Utsatt skatt er beregnet med 22% på grunnlag av de midlertidige forskjeller som eksisterer mellom regnskapsmessige og skattemessige verdier, samt skattemessig underskudd til fremføring ved utgangen av regnskapsåret. Skatteøkende og skattereduserende midlertidige forskjeller som reverserer eller kan reversere i samme periode er utlignet. Netto utsatt skattefordel balanseføres i den grad det er sannsynlig at denne kan bli nyttegjort. I den grad konsernbidrag ikke er resultatført er skatteeffekten av konsernbidraget ført direkte mot investering i balansen.

## Note 3 | Finansiell risikostyring

Selskapene handler i standardiserte derivatprodukter som futures, forwards, CFD og opsjoner. Videre inngås det også handler i produkter utenfor standardutvalget. Alle kraftkontraktene som inngås er finansielle eiendeler og forpliktelser som bokføres til virkelig verdi over resultatet.

Selskapets virksomhet innebærer eksponering mot en rekke ulike risikofaktorer. Selskapet har en naturlig eksponering mot finansiell risiko i tilknytning til kraftmarkedet, og er i tillegg eksponert for valutarisiko, renterisiko, likviditetsrisiko og kredittrisiko. Selskapet benytter finansielle derivater for å sikre seg mot visse finansielle risikoer.

Risikostyringen i konsernet skal gjennom synliggjøring og bevisst styring av både finansielle og operasjonelle risikofaktorer støtte opp under verdiskapingen i selskapet og sikre en fortsatt solid finansiell plattform. Rammer og styringsmål for risikostyringen er gitt ved selskapets styregodkjente Risk Policy samt tilhørende risikomandater. Risikoansvar tilligger som hovedprinsipp den operasjonelle ledelsen i den enkelte enhet. For finansielle risikofaktorer som kraftprisrisiko, renterisiko og valutarisiko som har store likhetstrekk på tvers av forretningsområdene, er risikostyringen likevel i betydelig grad sentralisert. Som aktør på den nordiske kraftbørsen har selskapet krav om innbetaling til et felles misligholdsfond, som del av en potensiell tapsdelingsordning blant alle medlemmene. Bidragssummen er basert på selskapets eksponering mot børsen.



DocuSign Envelope ID: 425EDB76-1F2D-423A-98BB-266E6F0273A8



### 3.1 Kraftpris og volumrisiko

Fleire av selskapets forretningsområder er eksponert for risiko knyttet til kraftmarkedet. Den naturlige markedseksponeringen kommer som følge av posisjoner i kraftmarkedet og strømsalg til kunder. I tillegg til naturlig eksponering foretar selskapet aktiv posisjonstakning i kraftmarkedet gjennom selskapets tradingfunksjon. Krafthandelsavdelingen gjennomfører alle handler ut mot markedet, men handler som utføres på vegne av andre forretningsenheter, skjer for deres egen regning og risiko.

Risikostyringen for selskapets handelsvirksomhet har en langsiktig horisont og har som formål å redusere effekten av volatilitet i prissvingninger i kraftmarkedet samtidig som man sikrer oppfyllelse av definerte mål. Ikke desto mindre har selskapet kontrakter utover horisonten der disse tilsvarende inngår i risikostyringen. For å oppnå den ønskede risikoreducerende effekt for kraftporteføljene benyttes standardiserte derivatprodukter som futures, forwards og EPAD, samt opsjoner. Sikringshandel gjøres i hovedsak mot den nordiske elbørsen Nasdaq OMX Commodities.

Selskapet foretar daglige risikomålinger ved å beregne Value at Risk (VaR) for hele Axpo Nordics handelsportefølje. Det benyttes 5 dagers VaR med 99% konfidensintervall som viser hvor store verdier som står på spill i 99 av 100 tilfeller de nærmeste 5 dagene, gitt dagens pris- og posisjonsnivå. Selskapets VaR 30.09.22 var 52,4 MEUR.

### 3.2 Valutarisiko

Selskapet har både eiendeler og gjeld i fremmed valuta, i tillegg til at flere av selskapets forretningsområder gjennomfører transaksjoner som er eksponert for svingninger i valutakurs. Alle kontrakter på den nordiske elektrisitetsbørsen Nasdaq OMX Commodities er nominert i euro mens selskapets regnskap avlegges i NOK. Selskapet er primært eksponert for valutakurssvingninger i forhold til EUR og SEK.

Det er et mål å holde selskapets risikoeksponering i forhold til utenlandsk valuta på et minimum. Selskapets finansavdeling er, på vegne av de operative enhetene, ansvarlig for å styre selskapets valutaeksponering. Måling av valutarisiko inngår i selskapets daglige VaR beregninger og likviditetseffektene av alle posisjoner i selskapets handelsvirksomhet inngår i beregningene.

### 3.3 Forfallsanalyse for derivater og ikke-derivative finansielle forpliktelser i selskapsregnskapet:

Forpliktelser, ikke derivater	Ved påkrav	2021/2022 (2020/2021)					
		0- 3 mnd	3- 12 mnd	1- 5 år	Over 5 år		
Leverandørgjeld	- (0)	92 643 (19 548)	- (0)	- (0)	- (0)	- (0)	- (0)
Finansielle forpliktelser	- (0)	493 214 (1 189 726)	- (0)	- (0)	- (0)	- (0)	- (0)
Andre forpliktelser	1 387 576 (603 141)	3 052 (0)	- (0)	- (0)	- (0)	- (0)	- (0)
Day-one profit	- (0)	21 255 (25 038)	55 886 (58 601)	204 311 (215 298)	63 438 (75 366)	- (0)	- (0)
Ikke fakturerte operative kostnader	- (0)	1 461 493 (673 602)	10 176 (9 231)	- (0)	- (0)	- (0)	- (0)
Pålepte kostnader	- (0)	16 826 (7 960)	- (0)	- (0)	- (0)	- (0)	- (0)
<b>Sum</b>	<b>1 387 576 (603 141)</b>	<b>2 088 483 (1 915 874)</b>	<b>66 062 (67 831)</b>	<b>204 311 (215 298)</b>	<b>63 438 (75 366)</b>		
<b>Forpliktelser, derivater</b>							
Kraftderivater	40 259 142 (4 419 401)	1 594 714 (136 442)	3 788 994 (218 961)	5 389 279 (610 344)	1 968 491 (516 946)	- (0)	- (0)
Valutaterminkontrakter	- (32 151)	43 435 (0)	78 051 (0)	6 (0)	- (0)	- (0)	- (0)
Andre finansielle instrumenter	- (0)	- (0)	- (0)	- (0)	(51 247)	- (0)	- (0)
<b>Sum</b>	<b>40 259 142 (4 451 553)</b>	<b>1 638 149 (136 442)</b>	<b>3 867 046 (218 961)</b>	<b>5 389 285 (661 591)</b>	<b>1 968 491 (516 946)</b>		



DocuSign Envelope ID: 425EDB76-1F2D-423A-98BB-266E6F0273A8



### 3.4 Forfallsanalyse for derivater og ikke-derivativt finansielle forpliktelser i konsernregnskapet:

Forpliktelser, ikke derivater	Ved påkrav	2021/2022 (2020/2021)				
		0 - 3 mnd	3 - 12 mnd	1 - 5 år	Over 5 år	
Leverandørgjeld	- (0)	97 108 (16 933)	- (0)	- (0)	- (0)	- (0)
Finansielle forpliktelser	- (0)	- 0 (0)	- (0)	- (0)	- (0)	- (0)
Andre forpliktelser	1 473 689 (667 858)	- 0 (0)	- (0)	- (0)	- (0)	- (0)
Day-one profit	- (0)	21 735 (25 524)	56 350 (60 058)	204 311 (216 270)	63 438 (75 366)	- (0)
Ikke fakturerte operative kostnader	- (0)	2 135 660 (1 066 003)	59 282 (27 891)	- (0)	- (0)	- (0)
Pålepte kostnader	- (0)	332 102 (33 490)	- (0)	- (0)	- (0)	- (0)
<b>Sum</b>	<b>1 473 689 (667 858)</b>	<b>2 586 604 (1 141 950)</b>	<b>115 632 (87 949)</b>	<b>204 311 (216 270)</b>	<b>63 438 (75 366)</b>	<b>- (0)</b>
<b>Forpliktelser, derivater</b>						
Kraftderivater	40 443 498 (4 362 292)	1 599 193 (167 764)	3 868 993 (238 392)	5 408 041 (649 207)	1 968 491 (516 946)	- (0)
Valutaterminkontrakter	- (10 008)	13 695 (0)	47 701 (0)	- (0)	- (0)	- (0)
Andre finansielle instrumenter	- (0)	- (0)	- (0)	- (51 247)	- (0)	- (0)
<b>Sum</b>	<b>40 443 498 (4 372 300)</b>	<b>1 612 887 (167 764)</b>	<b>3 916 694 (238 392)</b>	<b>5 408 041 (700 454)</b>	<b>1 968 491 (516 946)</b>	<b>- (0)</b>

### 3.5 Motpartsrisiko

Motpartsrisikoen overvåkes kontinuerlig i forhold til absolutte eksponeringsgrenser. Disse grensene blir satt og oppdatert ved vurdering av motpartens finansielle posisjon koblet sammen med eventuell tilleggssikkerhet som motparten stiller. Ekstra sikkerhet kan stilles i form av bankgaranti eller morselskapsgaranti. Balanseført verdi av finansielle eiendeler representerer maksimal kreditteksponering.

### Geografisk konsentrasjon av kredittrisiko for kundefordringer:

Geografisk område	Axpo Nordic AS		Konsern	
	30.09.2022	30.09.2021	30.09.2022	30.09.2021
Europa eks Norden	130 973	34 856	130 973	34 870
Norden	1 177 577	407 912	1 290 303	512 346
Utenfor Europa	24	-	24	-
<b>Total</b>	<b>1 308 574</b>	<b>442 768</b>	<b>1 421 300</b>	<b>547 216</b>

### 3.6 Vurdering av virkelig verdi

Virkelig verdi av finansielle instrumenter som handles i aktive markeder (slik som verdipapirer som er tilgjengelige for salg eller holdt for handelsformål), er basert på omsetningskurs på balansedagen. Omsetningskursen som benyttes for finansielle eiendeler, er gjeldende kjøpskurs; for finansielle forpliktelser benyttes gjeldende salgskurs. For forwards og futures handlet på Nasdaq OMX Commodities benyttes standard verdsettelsesmetode med differanse mellom kontraktkurs ved inngåelse og omsetningskurs på balansedag, multiplisert med volum som grunnlag for virkelig verdi. For opsjoner handlet på Nasdaq OMX Commodities med oppgjør i underliggende instrument benyttes verdsettelsesmetode Black 76 for verdsettning av europeiske opsjoner.

Virkelig verdi av finansielle instrumenter som ikke handles i et aktivt marked, bestemmes ved å bruke verdsettelsesmetoder. Konsernet bruker ulike metoder og gjør forutsetninger basert på markedsforholdene som eksisterer på hver balansedag. For langsiktige forpliktelser benyttes omsetningskurs for det aktuelle instrumentet eller for et liknende instrument. Andre teknikker, slik som diskontert verdi på framtidige kontantstrømmer, benyttes for å fastsette virkelig verdi for øvrige finansielle instrumenter. Virkelig verdi på forwardkontrakter i utenlandsk valuta beregnes ved å benytte kursene i forwardmarkedet på balansedagen.



DocuSign Envelope ID: 425EDB76-1F2D-423A-98BB-266E6F0273A8



I henhold til IFRS 13 skal virkelig verdi av derivatene måles med hensyn tatt til den kredittrisiko som følger av eksponeringen mot den enkelte motpart (CVA) og tilsvarende, den motsatte effekten av selskapets egen kredittrisiko ved vurdering av egne forpliktelser overfor motpartene (DVA).

Selskapet har foretatt en kredittvurdering av hver enkelt motpart og tilsvarende fastslått sin egen kredittvurdering, da i tråd med Axpo konsernets samlede kredittvurdering av motparter og egen kredittverdighet.

Ved beregning av CVA/DVA er sannsynligheten for mislighold beregnet for hver måned der selskapet har eksponering overfor motparten. Eiendelsposisjoner justeres for CVA basert på motpartens kredittrisiko og gjeldsposisjoner for DVA basert på Axpo Nordic sin kredittrisiko. Sannsynligheten for mislighold er beregnet som sannsynligheten for at en viss kategori av kredittverdighet (AA+) vil være i mislighold i en viss måned sett fremover i tid. Samlet vil verdsettelsen favne alle måneder etter det spesifikke måletidspunkt slik at sannsynligheten for mislighold inneholder en sannsynlighet for mislighold sett fra hvert enkelt måletidspunkt og fremover over gjenværende løpetid for derivatene. Måletidspunktene er basert på de tidspunktene der selskapet kan foreta netting av kontraktene.

CVA/DVA er beregnet for alle derivatkontrakter og alle motparter i årets regnskap. Samlet sett er effekten på 2021/2022 resultatet en økning av urealiserte kostnader fra MNOK 370,5 til MNOK 942,6 for selskapsregnskapet, og en økning av urealiserte kostnader fra MNOK 371,6 til MNOK 950,6 for konsernregnskapet.

#### **Note 4 | Viktige regnskapsestimater og skjønnsmessige vurderinger**

Utarbeidelse av regnskap i samsvar med IFRS krever bruk av estimater. Videre krever anvendelse av selskapets regnskapsprinsipper at ledelsen må utøve skjønn. Estimater og skjønnsmessige vurderinger evalueres løpende og er basert på historisk erfaring og andre faktorer, inklusive forventninger om framtidige hendelser som anses å være sannsynlige under nåværende omstendigheter. Selskapet utarbeider estimater og gjør antakelser/forutsetninger knyttet til fremtiden. De regnskapsestimater som følger av dette, vil per definisjon sjelden være fullt ut i samsvar med det endelige utfallet.

#### **Note 5 | Andre driftsinntekter**

Andre driftsinntekter består i hovedsak av inntekter knyttet til administrasjon og forvaltning. Fakturerte tjenester og avsetning for leverte tjenester i perioden er lik bokførte inntekter.



DocuSign Envelope ID: 425EDB76-1F2D-423A-98BB-266E6F0273A8



## Note 6 | Lønnskostnader

	Axpo Nordic AS		Konsern	
	30.09.2022	30.09.2021	30.09.2022	30.09.2021
Lønninger	79 754	164 341	124 137	185 019
Folketrygdeavgift	12 781	12 111	26 304	18 402
Pensjonskostnader	2 500	2 292	4 755	4 962
Andre ytelser	1 221	1 559	1 769	2 018
Lønnskostnader	96 256	180 304	156 965	210 401

## Antall ansatte

	Axpo Nordic AS	Axpo Sverige AB	Axpo Finland Oy	Konsern
Årsverk på balansedag 30.09.2021	25,00	12,34	2,00	39,34
Årsverk på balansedag 30.09.2022	24,00	13,34	2,00	39,34
Gjennomsnitt regnskapsåret 2020/2021	25,42	12,86	1,42	39,69
Gjennomsnitt regnskapsåret 2021/2022	24,50	13,01	2,00	39,51

## Lønn til ledende ansatte

	Arbeidsgodtgjørelse	Pensjonsinnbetaling
Daglig leder	13 176	95
Styret	65	

## Pensjon

Axpo Nordic AS startet med offentlig tjenstepensjon (OTP) i løpet av regnskapsåret 2005/2006 for sine ansatte. Da pensjonsordningen er innskuddsbasert, er det ikke gjort noen avsetninger i balansen pr 30.09.2022. Årets resultatførte pensjonskostnad beløper seg til 2500 tNOK for selskapsregnskapet og 4755 tNOK for konsernregnskapet.

## Note 7 | Andre driftskostnader

	Axpo Nordic AS		Konsern	
	30.09.2022	30.09.2021	30.09.2022	30.09.2021
Konsulentkostnader	21 884	17 734	34 554	29 146
Salg- og markedsføringskostnader	234	216	612	394
Øvrige driftskostnader	168 136	33 249	178 330	41 611
Sum andre driftskostnader	190 253	51 199	213 495	71 150

Det er i 2021/2022 resultatført honorar til revisor på 1163 tNOK for selskapsregnskapet og kr 1668 tNOK for konsernregnskapet. I øvrige driftskostnader inkluderes avsetning til tap på 114 976 tNOK per 30.09.2022.



DocuSign Envelope ID: 425EDB76-1F2D-423A-98BB-266E6F0273A8



## Note 8 | Varige driftsmidler

Varige driftsmidler bokføres til anskaffelseskost med fradrag for avskrivninger. Anskaffelseskost inkluderer kostnader direkte knyttet til anskaffelsen av driftsmidlet. Påfølgende utgifter legges til driftsmidlenes balanseførte verdi eller balanseføres separat når det er sannsynlig at framtidige økonomiske fordeler tilknyttet utgiften vil tilflyte selskapet og utgiften kan måles pålitelig. Øvrige reparasjons- og vedlikeholdskostnader føres over resultatet i den perioden utgiftene pådras. Driftsmidlenes utnyttbare levetid, samt restverdi, revurderes på hver balansedag og endres hvis nødvendig. I henhold til IFRS 16 skal leiekontrakter balanseføres slik at bruksretten for en eiendel og leieforpliktelsen vises i balansen. Leiekontrakten som inngår i balansen er leie av kontorbygg og kontrakten har en varighet på 5 år.

### Selskapsregnskapet

	Maskiner inventar m.v	Kunst	Programvare	Leiekontrakt Kontorbygg	30.09.2022 Sum
Anskaffelseskost	3 729	31	7 163	11 597	22 519
Tilgang kjøpte driftsmidler	-	-	-	14 107	14 107
Avgang	-	-	-	-	-
Anskaffelseskost 30.09	3 729	31	7 163	25 704	36 626
Akkumulerte avskriv. 30.09	3 729	-	7 163	8 149	19 041
Akkumulerte nedskriv. 30.09	-	-	-	-	-
Balanseført verdi 30.09	-	31	-	17 554	17 585
Årets avskrivninger	-18	-	-	-2 741	-2 759
Årets nedskrivninger	-	-	-	-	-
Økonomisk levetid	Inntil 3 år	Avskrives 5 år	Årlig impairment testing		
Avskrivningsplan	Lineær	Lineær			
Varighet leiekontrakt				5 år	

### Konsernregnskapet

	Maskiner inventar m.v	Kunst	Programvare	Leiekontrakt Kontorbygg	30.09.2022 Sum
Anskaffelseskost	5 850	31	8 877	15 265	30 023
Tilgang kjøpte driftsmidler	59	-	-	24 893	24 893
Avgang	-	-	-	-	59
Anskaffelseskost 30.09	5 908	31	8 877	40 158	54 974
Akkumulerte avskriv. 30.09	5 792	-	8 877	9 388	14 669
Akkumulerte nedskriv. 30.09	-	-	-	-	-
Balanseført verdi 30.09	117	31	-	30 769	30 917
Årets avskrivninger	-37	-	-	-3 902	-3 938
Årets nedskrivninger	-	-	-	-	-
Økonomisk levetid	Inntil 3 år	Avskrives 5 år	Årlig impairment testing		
Avskrivningsplan	Lineær	Lineær			
Varighet leiekontrakt Axpo Nordic AS				5 år	
Varighet leiekontrakt Axpo Finland Oy				4 år	
Varighet leiekontrakt Axpo Sverige AB				5 år	



DocuSign Envelope ID: 425EDB76-1F2D-423A-98BB-266E6F0273A8



## Note 9 | Finansinntekter og –kostnader

	Axpo Nordic AS		Konsern	
	30.09.2022	30.09.2021	30.09.2022	30.09.2021
<b>Finansinntekter</b>				
Renteinntekter, konsern	213	124	-	-
Renteinntekter, eksterne	11 158	339	11 209	351
Utbytte, konsern	-	-	-	-
Valutagevinst (agio)	1 121 867	545 230	1 332 782	550 304
Gevinst på valuta terminkontrakter	147 630	132 254	192 023	200 480
Annen finansinntekt, konsern	340 747	852	339 539	-
Annen finansinntekt, eksterne	-	-	-	-
<b>Sum finansinntekter</b>	<b>1 621 615</b>	<b>678 798</b>	<b>1 875 554</b>	<b>751 135</b>
<b>Finanskostnader</b>				
Rentekostnader, konsern	69 310	44 434	68 792	44 434
Rentekostnader, eksterne	29 377	16 117	29 730	16 264
Valutatap (disagio)	1 086 305	437 047	1 299 860	441 355
Tap på valuta terminkontrakter	110 114	123 628	163 953	184 346
Annen finanskostnad konsern	5 708	-1 159	6 825	358
Annen finanskostnad eksterne	5 748	-1 414	6 612	-1 221
<b>Sum finanskostnader</b>	<b>1 306 562</b>	<b>618 653</b>	<b>1 575 772</b>	<b>685 537</b>
<b>Netto finansposter</b>	<b>315 053</b>	<b>60 144</b>	<b>299 782</b>	<b>65 598</b>



DocuSign Envelope ID: 425EDB76-1F2D-423A-98BB-266E6F0273A8



## Note 10 | Skattekostnad

### Selskapsregnskap

	2021/ 2022	2020/ 2021
Betalt skatt fremkommer slik:		
Ordinært resultat før skattekostnad	1 871 835	528 072
Permanente forskjeller	558	86
Ikke skattepliktig utbytte	-	-
Korrigerende forskjeller mellom regnskap og LP 2009/	-	-
Andel av RM over-/undersk. i IS	-	-
Andel av SM over-/undersk. i IS	-	-
Endring midlertidige forskjeller	324 422	-10 893
Mottatt tilbakeføring av fremførbart underskudd	-	-
Endring i underskudd til fremføring	-494 171	-517 264
Effekt rentebegrensning	-245 953	45 237
Grunnlag betalbar skatt	1 456 691	45 237
Skatt 22%	320 472	9 952
Godtgjørelse på mottatt utbytte	-	-
Betalbar skatt på årets resultat	320 472	9 952

Årets skattekostnad fremkommer slik:

Betalbar skatt på årets resultat	320 472	9 952
Brutto endring utsatt skatt/utsatt skattefordel	91 454	106 243
Årets totale skattekostnad	411 926	116 195

Spes. av grl. for utsatt skatt/skattefordel

Forskjeller som utlignes:

Anleggsmidler - driftsmidler	-791	-1 074
Varebeholdning	85 072	35 295
Balanseførte leieavtaler	-899	-576
Finansielle Instrumenter	1 038 086	1 393 634
Omløpsmidler - kraftkontrakter	-110 419	-
Tidligere beskattet mer/mindre verdier	-14 690	-25 091
Bonusavsetning	-87 083	-168 490
Underskudd til fremføring	-	-494 171
Avskåret rentefradrag til fremføring	-	-245 953
Sum	909 275	493 573
Utsatt skatt/utsatt skattefordel	200 041	108 586

Forskjeller som ikke utlignes:

Sum	-	-
Utsatt skatt/utsatt skattefordel	200 041	108 586

Avstemming skattekostnad

	2021/ 2022	2020/ 2021
Ordinært resultat før skatt:	1 871 835	528 072
Skattekostnad (22%)	411 804	116 176
Skattekostnad iht. beregning	411 804	116 195

Avvik

123 19

22% av permanente forskjeller

123 19

Gjenstående avvik på skattekostnad

- -

Skatteeffekt av tidligere års feil

- -

Effekt av endring i skattesats

- -

Sum Avvik

- -



DocuSign Envelope ID: 425EDB76-1F2D-423A-98BB-266E6F0273A8



## Konsernregnskap

	2021/2022	2020/2021
Betalbar skatt	320 301	23 021
Endring forpliktelse ved utsatt skatt	87 281	106 243
Feil tidligere år	-	-
Kostnad ved skatt	407 582	129 263
Årets periodeskatt	320 301	23 021
For mye/lite betalt tidligere år	-	-
Sum periodeskatt/ betalbar skatt	320 301	23 021
Avstemning av effektiv skattesats		
Ordinært resultat før skatt:	1 843 338	590 555
Skattekostnad(22%)	405 534	129 922
Skattekostnad i regnskapet	407 582	129 263
Avvik	2 048	-659
<i>Forklaring til avvik:</i>		
22% av permanente forskjeller	3 210	-306
Gjenstående avvik på skattekostnad	-1 163	-353
Skatteeffekt av tidligere års feil	-	-
Effekt grunnet annen skattesats enn 22%	1 163	353
Sum Avvik	-	-
Forpliktelser og eiendeler ved utsatt skatt:		
Eiendeler ved utsatt skatt	-	-
Finansielle instrumenter	1 038 086	1 393 634
Varebeholdning	85 072	35 295
Underskudd til fremføring	-	-494 171
Avskåret rentefradrag til fremføring	-	-245 953
Eiendeler ved utsatt skatt – brutto	1 123 158	688 805
Forpliktelser ved utsatt skatt		
Omløpsmidler - kraftkontrakter	-110 419	-
Varige driftsmidler	-791	-1 074
Tidligere beskattet mer/mindre verdier (kraftkontrak	-14 690	-25 091
Balansførte leieavtaler	-899	-576
Annen gjeld	-22 796	-2 441
Bonusavsetninger	-87 083	-168 490
Forpliktelser ved utsatt skatt – brutto	662 454	-197 672
Netto midlertidige forskjeller	1 785 612	491 133
Balansført utsatt skattefordel	195 344	108 064



DocuSign Envelope ID: 425EDB76-1F2D-423A-98BB-266E6F0273A8



## Note 11 | Aksjekapital

Axpo Solutions AG eier 100% av aksjene i Axpo Nordic AS. Axpo Solutions AG har 100% stemmeandel. Aksjekapitalen består pr. 30.09.2022 av 59'000 aksjer pålydende NOK 1'000.

	30.09.2022			30.09.2021		
	Ant. aksjer	Eierandel	Stemmeandel	Ant. aksjer	Eierandel	Stemmeandel
Axpo Solutions AG	59 000	100 %	100 %	59 000	100 %	100 %

## Note 12 | Investeringer (morselskap)

	Anskaffelses- tidspunkt	Anskaffelses- kostnad	Ned- skrivning	Kapital- forhøyelse	2021 / 2022		Eierandel	Stemme- andel
					30.09.2022	Forretnings- kontor		
Axpo Sverige AB	2005	139 089	-	-	139 089	Malmö	100 %	100 %
Axpo Finland Oy	2009	2 158	-	19 143	21 301	Helsinki	100 %	100 %



DocuSign Envelope ID: 425EDB76-1F2D-423A-98BB-266E6F0273A8



## Note 13 | Derivater

	Axpo Nordic AS		Konsern	
	30.09.2022	30.09.2021	30.09.2022	30.09.2021
<b>Balansført verdi</b>				
Futures				
Forwards	33 663 573	3 318 855	33 930 717	3 347 730
Grønne sertifikater	652 077	279 979	653 368	281 363
Opsjoner	-	-	-	-
FX	136 802	27 965	50 928	17 894
Fysiske kontrakter	340 323	-	340 323	-
<b>Sum eiendeler</b>	<b>34 792 775</b>	<b>3 626 799</b>	<b>34 975 336</b>	<b>3 646 987</b>
<b>Derivater ført som langsiktig eiendeler</b>				
Forwards	10 316 843	2 193 188	10 350 453	2 232 959
Opsjoner	1 292 206	123 121	1 292 206	123 121
Grønne sertifikater	16	-	16	-
Fysiske kontrakter	8 079 379	1 794 518	8 079 379	1 794 518
<b>Sum langsiktige eiendeler</b>	<b>19 688 444</b>	<b>4 110 828</b>	<b>19 722 054</b>	<b>4 150 599</b>
<b>Balansført verdi</b>				
Futures				
Forwards	38 914 534	3 756 676	39 118 721	3 749 300
Grønne sertifikater	595 864	286 604	576 032	236 871
Opsjoner	8	10 767	8	10 767
FX	121 492	32 151	61 396	10 008
Fysiske kontrakter	748 736	365 354	748 736	365 354
<b>Sum forpliktelser</b>	<b>40 380 635</b>	<b>4 451 553</b>	<b>40 504 894</b>	<b>4 372 300</b>
<b>Derivater ført som langsiktig forpliktelser</b>				
Grønne sertifikater	21 485	65 720	40 387	104 565
Forwards	386 043	94 284	470 381	145 055
Opsjoner	-	36 063	-	36 063
Fysiske kontrakter	12 333 950	1 337 873	12 333 950	1 337 873
<b>Sum langsiktige forpliktelser</b>	<b>12 741 478</b>	<b>1 533 940</b>	<b>12 844 718</b>	<b>1 623 556</b>
<b>Handelsvolum i GWh</b>				
Opsjoner	236	1 935	236	1 935
Futures	174 695	195 173	174 695	194 159
Forwards	59 170	106 214	60 235	110 340
Fysiske kontrakter	2 285	17 632	2 402	17 734
<b>Sum</b>	<b>236 386</b>	<b>320 954</b>	<b>237 568</b>	<b>324 169</b>

Ingen av derivatene inngår som en del av regnskapsmessig sikring i henhold til definisjon gitt i note 2.5. Balansført verdi tilsvarer virkelig verdi for samtlige derivater pr 30.09.2022. Finansielle instrumenter målt til virkelig verdi som har påvirkning på resultatet er her gjengitt med angivelse av eventuell forskjell mellom virkelig verdi og bokført verdi.



DocuSign Envelope ID: 425EDB76-1F2D-423A-98BB-266E6F0273A8



	Axpo Nordic AS		Konsern	
	30.09.2022	30.09.2021	30.09.2022	30.09.2021
<b>Derivater</b>				
<b>Valutaterminkontrakter</b>				
Eiendeler	136 802	27 965	50 928	17 894
Forpliktelser	121 492	32 151	61 396	10 008
<b>Energi- og råvarederivater</b>				
Eiendeler	54 344 417	7 709 662	54 646 462	7 779 692
Forpliktelser	53 000 620	5 953 342	53 288 216	5 985 847
<b>Utlån og fordringer</b>				
<b>Langsiktige lån og fordringer</b>				
Kundefordringer	1 308 574	442 768	1 421 300	547 216
Finansielle fordringer	1 004 191	-	955 930	-
Andre fordringer	2 114 529	2 035 660	2 229 499	2 101 213
Ikke fakturerte inntekter og renteinntø	989 253	489 963	1 362 110	709 114
Kontanter og kontantekvivalenter	830 767	90 053	872 741	105 992
<b>Andre finansielle forpliktelser</b>				
Finansielle forpliktelser langsiktig	1 270 056	1 219 800	1 270 056	1 219 800
Andre langsiktige forpliktelser				
Leverandørgjeld	92 643	19 548	97 108	16 933
Finansielle forpliktelser kortsiktig	493 214	1 189 726	-	834 720
Andre kortsiktige forpliktelser	1 390 628	689 408	1 477 362	755 033
Ikke fakturerte utgifter og rentekostna	1 808 967	700 744	2 532 095	1 127 383
<b>Sum</b>	<b>2 550 913</b>	<b>991 351</b>	<b>2 812 738</b>	<b>1 311 395</b>

For selskapsregnskapet er dag 1-gevinster ført som langsiktige forpliktelser med 344 891 tNOK på balansedagen 30.09.2022. For konsernregnskapet er dag 1-gevinster ført som langsiktige forpliktelser med 345 835 tNOK på balansedagen 30.09.2022.

#### Derivater målt til virkelig verdi over resultatet – selskapsregnskapet

	Virkelig verdi	2021/2022, 2020, 2021		Level 1	Level 2	Level 3
		Total				
Andre derivater						
Eiendeler						
Forpliktelser						
Energi- og råvarederivater						
Eiendeler	54 344 417	(7 709 662)	54 344 417	(7 709 662)	4 846	(15 431)
Forpliktelser	53 000 620	(5 953 342)	53 000 620	(5 953 342)	-	(0)
Rentederivater						
Eiendeler						
Forpliktelser						
Valutaterminkontrakter						
Eiendeler	136 802	(27 965)	136 802	(27 965)		
Forpliktelser	121 492	(32 151)	121 492	(32 151)		
<b>Total</b>	<b>54 481 219</b>	<b>(7 737 627)</b>	<b>54 481 219</b>	<b>(7 737 627)</b>	<b>4 846</b>	<b>(15 431)</b>
Eiendeler	54 481 219	(7 737 627)	54 481 219	(7 737 627)	-	(0)
Forpliktelser	53 122 113	(5 985 493)	53 122 113	(5 985 493)	-	(0)



DocuSign Envelope ID: 425EDB76-1F2D-423A-98BB-266E6F0273A8



## Derivatet målt til virkelig verdi over resultatet – konsernregnskapet

		2021/2022 vs 2020/2021:									
		Virkelig verdi		Total		Level 1		Level 2		Level 3	
Andre derivater	Eiendeler										
	Forpliktelser										
Energi- og råvarederivater	Eiendeler	54 646 462	(7 779 692)	54 646 462	(7 779 692)	4 846	(15 431)	37 450 264	(3 970 382)	17 191 352	(3 793 879)
	Forpliktelser	53 288 216	(5 985 847)	53 288 216	(5 985 847)	-	(0)	45 344 400	(4 914 951)	7 943 816	(1 070 896)
Rentederivat	Eiendeler										
	Forpliktelser										
Valutaterminkontrakter	Eiendeler	50 928	(17 894)	50 928	(17 894)			50 928	(17 894)		
	Forpliktelser	61 396	(10 008)	61 396	(10 008)			61 396	(10 008)		
Total	Eiendeler	54 697 390	(7 797 586)	54 697 390	(7 797 586)	4 846	(15 431)	37 501 191	(3 988 276)	17 191 352	(3 793 879)
	Forpliktelser	53 349 612	(5 995 856)	53 349 612	(5 995 856)	-	(0)	45 405 796	(4 924 959)	7 943 816	(1 070 896)

Derivatet målt til virkelig verdi over resultatet er balanseført i tre nivåer. Nivå 1 baseres direkte på observerbare markedspriser. Nivå 2 baseres på observerbare markedsverdier, direkte eller indirekte. Nivå 3 baseres på ikke observerte verdier. Virkelig verdi av enkelte av disse derivatene ble fastsatt ved hjelp av en modell da det ikke har vært observerbare markedsdata for deler av eller enkelte av derivatene. Modellene baseres på fremskriving av observerte priskurver og måling mot tilsvarende og delvis sammenlignbare transaksjoner i markedet. Det er benyttet konsistente og likeartede forutsetninger ved beregning av verdiene av de derivatene som er klassifisert i kategori forskjell mellom virkelig verdi og bokført verdi selv om denne verdien er ulik kontraktsverdien.

Forskjellen mellom transaksjonsverdien og den innregnede virkelige verdi avsettes som et første dags gevinst. Første dags gevinst inntektsføres lineært fra dato kontrakten inngås og frem til hele kontrakten er i likvid horisont. Ved vurdering av likvid horisont benyttes den vurderingen som er gjeldende på det tidspunkt for kontraktsinngåelse, vurderingen kan være annerledes fra dagens vurdering av likvid horisont. Første dags tap tas direkte over resultatet. De forutsetningene som inngår i modellen for beregning av den virkelige verdi vil i hovedsak omfatte, men ikke alltid være begrenset til, elementer som kreditrisiko som beskrevet ovenfor, renterisiko som beskrevet ovenfor, teknisk risiko ved anleggene dersom dette vil kunne være av betydning for fremtidige leveranser, likviditetsrisiko i EPAD og ferdigstillelsesrisiko dersom kontrakten omfatter anlegg som ikke er produksjonsklare. Effekten av endringer i de underliggende verdiene i disse forutsetningene og eventuelt også forutsetningene vurderes løpende. Endringer som har resultateffekt føres over resultatet. Differansen mellom virkelig verdi og totalverdi skyldes effekten av nettingavtalene. Alle faktorer med betydning for verdsettelsen var basert på observerbare markedsdata.

## Derivatet klassifisert som nivå 3 i regnskapsåret 2021/2022 (2020/2021)

Selskap	30.09.2021		Kjøp/ salg		Tap/ gevinst		30.09.2022	
Eiendeler	3 747 483	(2 059 872)	58 076	(168 588)	15 181 547	(1 519 022)	18 987 106	(3 747 483)
	Forpliktelser	985 655	(510 536)	-	(0)	8 735 011	(475 119)	9 720 666
Konsern								
Eiendeler	3 743 020	(2 057 767)	58 076	(168 588)	15 181 547	(1 516 664)	18 982 643	(3 743 020)
	Forpliktelser	1 023 812	(567 839)	-	(0)	8 716 180	(455 974)	9 739 992



DocuSign Envelope ID: 425EDB76-1F2D-423A-98BB-266E6F0273A8



## Note 14 | Kortsiktige kundefordringer og andre fordringer

	Axpo Nordic AS		Konsern	
	30.09.2022	30.09.2021	30.09.2022	30.09.2021
Kundefordringer konsern	76 694	73 041	-	2 205
Kundefordringer eksterne	1 231 880	369 727	1 421 300	545 011
Andre kortsiktige fordringer, konsern	6 550	-	6 550	-
Andre kortsiktige fordringer, eksterne	2 107 979	2 035 660	2 222 949	2 101 213
<b>Total</b>	<b>3 423 103</b>	<b>2 478 427</b>	<b>3 650 799</b>	<b>2 648 429</b>

Det er ikke solgt noen kundefordringer i regnskapsåret 2021/2022. Det er gjort avsetning til tap på 114 mNOK per 30.09.22.

## Note 15 | Bundne kontanter og kontantekvivalenter

Kontanter og kontantekvivalenter består av kontanter, bankinnskudd, andre kortsiktige, lett omsettelige investeringer med maksimum tre måneders opprinnelig løpetid og trekk på kassekreditt. I balansen er kassekreditt inkludert i bankinnskudd. Per 30.09.22 er kassekreditten fullt ubenyttet.

### Bundne midler

	30.09.2022	30.09.2021
Garanti ovenfor TSO	1 068	1 043
Depotkonto - Børs	1 375 763	1 064 386
Skattetrekkskonto	3 464	6 409
<b>Sum garantiansvar</b>	<b>1 380 295</b>	<b>1 071 838</b>

## Note 16 | Leverandørgjeld og annen kortsiktig gjeld

	Axpo Nordic AS		Konsern	
	30.09.2022	30.09.2021	30.09.2022	30.09.2021
Leverandørgjeld konsern, ikke rentebærende	2 481	3 250	2 561	-9 054
Leverandørgjeld eksterne, ikke rentebærende	90 163	16 298	94 547	25 987
Annen kortsiktig gjeld, kons. (ikke rentebærende)	496 580	1 190 040	314	835 034
Annen kortsiktig gjeld, ekst. (ikke rentebærende)	1 466 606	689 094	1 554 189	754 719
<b>Skyldig betalbar skatt</b>	<b>320 472</b>	<b>9 952</b>	<b>320 301</b>	<b>25 531</b>
<b>Sum leverandørgjeld og annen kortsiktig gjeld</b>	<b>2 376 302</b>	<b>1 908 634</b>	<b>1 971 912</b>	<b>1 632 217</b>

## Note 17 | Langsiktige lån

Axpo Nordic AS har et langsiktig lån fra Axpo International SA på 120 millioner EUR, ført til NOK 1'270'056'000 på balansedag 30.09.2022.



DocuSign Envelope ID: 425EDB76-1F2D-423A-98BB-266E6F0273A8



## Note 18 | Handel med nærstående parter

Som nærstående parter regnes Axpo Sverige AB, Axpo Finland Oy, Axpo Solutions AG, Axpo International SA, Axpo Holding AG, Axpo Bulgaria, Axpo Iberia SLU, Axpo UK, Axpo Polska Sp og Elbox AG. Alle transaksjoner mellom nærstående parter skjer på armlengdes avstand.

Selskapet inngår avtaler med datterselskapene i Sverige og Finland som en del av den totale håndtering av markedseksponering overfor motparter, samt betaler godtgjørelse for kjøp/salg av tjenester i konsernet. Tilsvarende inngås avtaler med morselskapet dersom dette er formåls-tjenlig. Resultateffekten i årets regnskap fremgår av nedenstående:

	Axpo Nordic AS		Konsern	
	30.09.2022	30.09.2021	30.09.2022	30.09.2021
Morselskap/ Axpo Solutions AG	-1 383 239	-1 163 274	-1 551 589	-1 191 434
Avectris AG	-	-799	-	-799
Axpo Bulgaria	-1 545	-1 403	-1 962	-1 646
Axpo Sverige AB	3 575 181	1 280 966	3 588 004	1 285 316
Axpo Finland OY	-692 656	-222 148	-705 307	-226 519
Axpo UK	1 285	459	1 285	459
Axpo Iberia SLU	249	-3 732	249	-3 732
Elbox AG	-	-	-31	-49
Axpo Polska Sp.	1 167	-	1 167	-
<b>Sum resultateffekt av handel med nærstående</b>	<b>1 500 443</b>	<b>-109 931</b>	<b>1 331 816</b>	<b>-138 405</b>

Selskapet har videre finansiert virksomheten ved lån fra/til nærstående samt foretatt sikringsforretninger i ulike valutaer med nærstående selskaper. Resultateffektene av disse transaksjonene fremgår av nedenstående:

	Axpo Nordic AS		Konsern	
	30.09.2022	30.09.2021	30.09.2022	30.09.2021
Morselskap / Axpo Solutions AG	336 293	1 181	335 176	-335
Axpo International SA	-68 792	-43 911	-68 792	-43 911
Axpo Sverige AB	11 726	-7 966	11 674	-8 356
Axpo Finland OY	852	586	-	-
Axpo Holding AG	-2 462	-546	-2 462	-546
<b>Sum finansresultat av handel med nærstående</b>	<b>277 617</b>	<b>-50 656</b>	<b>275 596</b>	<b>-53 148</b>

Balansen inkluderer følgende beløp som følge av transaksjoner med nærstående parter:

	Axpo Nordic AS		Konsern	
	30.09.2022	30.09.2021	30.09.2022	30.09.2021
Fordringer	14 455 936	2 173 611	13 139 095	1 667 346
Gjeld	15 796 500	3 792 770	15 041 106	3 311 467

## Note 19 | Hendelser etter balansetidspunktet

Det finnes ingen hendelser etter balansetidspunktet å rapportere.



DocuSign Envelope ID: 425EDB76-1F2D-423A-98BB-266E6F0273A8



Axpo Nordic AS

## STYRETS BERETNING 2021/22

Axpo Nordic AS er et heleid datterselskap av Axpo Solutions AG og ble stiftet i september 2003. Selskapet er lokalisert i Oslo og er ansvarlig for utviklingen av Axpo-gruppens handels-, salgs- og forretningsvirksomhet i de nordiske og baltiske energimarkedene. Axpo Solutions AG er et heleid datterselskap av Axpo Holding AG.

### Resultatet for 2021/22

For å overholde rutineene til morselskapet har Axpo Nordic AS avvikende regnskapsår og dermed avvikende beretningsperiode som løper fra 1. oktober til 30. september.

Driftsresultatet i 2021/22 for konsernet var på NOK 1547 mill. og for morselskapet NOK 1559 mill. Sum inntekter for konsernet var på NOK 1918 mill. og for morselskapet NOK 1846 mill., hvorav andre driftsinntekter utgjorde hhv. NOK 1,6 mill for både morselskap og konsernet. Resultat før skatt for konsernet var positivt med NOK 1843 mill. og for morselskapet positivt med NOK 1872 mill.

Selskapet er engasjert i markedet for langsiktige kraftkontrakter. Kontraktene inngås direkte med motparter og da på vilkår som ikke er tilgjengelige på de regulerte markedene. Inntektsføring av slike kontrakter medfører at «dag 1 gevinster» avsettes i balansen. Sikring av eksponeringene som kommer fra de langsiktige kontraktene skjer som oftest i likvide markeder der resultatet av sikringen føres løpende «marked-to-market». Det vil derfor oppstå skjevheter mellom tidspunktet for inntektsføringen av dag 1 gevinster og tidspunktet for når selskapets sikringsforretninger inntektsføres. På balansedag 30.9.2022 var det avsatt dag 1-gevinster for konsernet på tilsammen NOK 345,8 mill. og for morselskapet NOK 344,9 mill.

### Kontantstrøm og kapitalforhold

Konsernets (morselskapets) kontantstrøm fra driften var i 2021/22 NOK 784 mill. (NOK 749 mill.). Avviket mellom det regnskapsmessige resultatet og kontantstrømmen skyldes i hovedsak de urealiserte gevinster og tap som inngår i

Axpo Nordic AS  
Dronning Eufemias gate 6b  
0191 Oslo | [www.axpo.com](http://www.axpo.com)



DocuSign Envelope ID: 425EDB76-1F2D-423A-98BB-266E6F0273A8



resultatregnskapet. Under regnskapsåret har selskapet benyttet seg av lånefasiliteter ytt av morselskap samt av norske og utenlandske finansinstitusjoner.

## **Kommentarer til de viktigste forretningsområdene**

I rapporteringsperioden ble selskapets virksomhetsområder, trading og origination, videreført på samme måte som tidligere år. Begge områder har levert gode resultater i perioden.

Hovedvirksomheten er bilateral og børsbasert energihandel og risikostyring. I tillegg er handel med gass, finansiell olje, elsertifikater, opprinnelsesgarantier, utslippsrettigheter og lignende produkter en viktig del av virksomheten. Axpo Nordic opprettholder sin aktivitet innenfor disse områdene, spesielt rettet mot motparter som ønsker produkter utenfor markedenes standardutvalg.

## **Finansiell risikostyring**

Selskapet har en naturlig eksponering mot finansiell risiko i tilknytning til kraftmarkedet, og er i tillegg til markedsrisiko eksponert for kreditt-, valuta-, rente- og likviditetsrisiko. Risikosystemene overvåker den åpne eksponeringen på daglig basis ved hjelp av grenser på gevinst/tap, volum og VaR.

Kredittrisikoen overvåkes daglig i forhold til absolutte eksponeringsgrenser. Disse grensene blir satt i samarbeid med risikostyringsavdelingen i morselskapet og blir løpende oppdatert ved vurdering av motpartenes finansielle posisjon og daglig vurdert mot markedsutviklingen. Vurderingen sammenholdes med de sikkerheter og tilleggssikkerheter som er stilt av motparten. Tilleggsikkerheter er vanligst i form av bankgarantier, morselskapsgaranti eller CSA-marginering. Axpo Nordic har i all hovedsak nettingavtaler med sine motparter, enten basert på ISDA eller FEMA standardavtaler.

Prisene på mange av Axpo Nordics viktigste produkter, hovedsakelig terminkontrakter, opsjoner og fysiske kontrakter, er enten i EUR, SEK eller USD. For å minimere valutarisikoen benytter Axpo Nordic valutasikringsavtaler for å håndtere slike valutarisikoer.

Axpo Nordic er i tillegg utsatt for endringer i rentesatser, da driften hovedsakelig er finansiert ved lån og egenkapital. Videre overvåkes likviditetsrisiko kontinuerlig som en integrert del av de øvrige risikoene.



DocuSign Envelope ID: 425EDB76-1F2D-423A-98BB-266E6F0273A8



## Regulatoriske forhold

Axpo Nordic har tilpasset seg de endringer i regulatoriske rammebetingelser som er implementert av EU, innebefattet EMIR, REFIT og REMIT, fordi selskapets forretningsvirksomhet strekker seg over hele det Nordiske markedet og motparter innenfor EU forventer slik tilpasning. Implementeringen av tilpasninger i avsluttet regnskapsår er forberedt gjennom et Axpo Solutions konsernprosjekt med nødvendige lokale tilpasninger til implementering av tilsvarende regelverk i Norge. Axpo Nordic er omfattet av Ancillary Activity Exemption under MIFID II.

## Helse, miljø og sikkerhet

Rapporten fra Axpo Holding AG om bærekraft inneholder en omfattende beskrivelse av konsernets virksomhet og resultater på områdene helse, miljø og sikkerhet. Beretningen tar for seg råvarer og energi, utslipp og avfall, andre produkter samt helse og sikkerhet. Den inneholder også opplysninger om likestilling og inkludering, myndighetene, lokalmiljøet og interessegrupper samt nærmere informasjon om tiltak for å hindre utslipp av klimagasser. Rapporter og ytterligere opplysninger om selskapets virksomhet er tilgjengelig på [www.axpo.com](http://www.axpo.com).

Axpo Nordic konsern (selskapet) har 39 (24) ansatte herav 30 menn og 9 kvinner. Gjennomsnittlig har det i rapporteringsperioden vært ansatt 39,5 (24,5) personer i konsernet (selskapet). Styret består av 4 mannlige representanter. Både styret og selskapets ledelse er bevisst på de samfunnsmessige forventningene til inkludering og likestilling i virksomheten.

Sykefraværet var på 0,6 % for perioden og annet fravær var på 2,5 % for 2021/22. Ingen ansatte ble skadet på arbeidsplassen i løpet av året. Arbeidsmiljøet i Axpo Nordic AS ansees for å være godt, og det iverksettes løpende tiltak for forbedringer. Selskapets drift – energihandel – forurenses ikke det ytre miljøet.

Styret er ikke forsikret gjennom spesifikke styreansvarsforsikringer.

## Markedsforhold og utsikter for 2022/2023

Ved inngangen til regnskapsåret 2021/2022 var den totale hydrologiske ressursen i det nordiske kraftsystemet betydelig under normalen. Områdene i Sør-Norge stod for hele dette underskuddet. I perioder gjennom høsten og vinteren fikk nordlige deler av Skandinavia mye nedbør og bygget opp et overskudd i hydrologisk balanse, med tilhørende høy kraftproduksjon. Overføringskapasiteten mellom nord og sør var ikke stor nok til å flytte all kraften sørover, og prisene i nordlige områder forble lav gjennom året. Sørlege områder, med svakere hydrologisk ressurs og sterkere koblinger mot kontinentale markeder så betydelig høyere priser i hele perioden. Avvikene mellom områdepriser og Systempris var historisk høyt.



DocuSign Envelope ID: 425EDB76-1F2D-423A-98BB-266E6F0273A8



Stressede energimarkeder i Europa, særlig drevet av knapphet på gass, har vist ekstrem prisvolatilitet. Dette har smittet over til Norden og Baltikum. Nedstengning av import av elektrisitet og gass fra Russland til Finland og Baltikum har bidratt ytterligere til knapphet på energi i vårt område. Den politiske usikkerheten har vært høy. De store prissvingningene har også gjort at energiselskapene har hatt et historisk høyt kapitalbehov for å finansiere marginkrav. Disse faktorene har bidratt til sterkt redusert likviditet i det nordiske kraftmarkedet.

Vi ser at markedene, inkludert markedet for nordisk kraft, fremdeles vil være preget av usikkerhet den kommende perioden. Tilbudssiden i Europa vil være ekstra følsom for tilgangen på importert gass og LNG i tillegg til normal usikkerhet knyttet til vær. Vi ser også stor usikkerhet på etterspørselssiden, der det kan observeres betydelig reduksjon i etterspørsel etter både gass og elektrisitet. Likviditeten forventes å være begrenset, særlig i den norske delen av markedet som står overfor stor politisk usikkerhet. Manglende markedslivlighet kan være en utfordring i kommende periode, men forventede store prissvingninger og fortsatte sikringsbehov hos nordiske og baltiske aktører vil by på gode muligheter for Axpo Nordic AS fremover.

Selskapet er på tidspunktet for denne rapporten kjent med at regjeringen har sendt på høring et forslag om grunnrenteskatt for landbaserte vindkraftverk som varslet i statsbudsjettforslaget for 2023. Selskapet følger utviklingen for forslaget og hva det vil innebære for selskapets drift for fremtidige regnskapsperioder.

## Regnskap

Regnskapet er utarbeidet under forutsetning av fortsatt drift. Styret bekrefter at forutsetningen om fortsatt drift er til stede pr 30.09.2022. Regnskapet for Axpo Nordic AS viser et positivt årsresultat etter skatt på NOK 1436 mill. for konsernregnskapet og NOK 1460 mill. for selskapsregnskapet. Styret har foretatt en vurdering av selskapets finansielle stilling med tanke på selskapets egenkapital, fremtidig likviditet og finansielle styrke. Styrets vurdering er at egenkapitalen og selskapets finansielle styrke er tilstrekkelig til forsvarlig drift. Selskapet er sikret tilstrekkelig likviditet gjennom de kreditter som er stilt til disposisjon fra morselskapet. Styret finner at selskapets finansielle stilling er slik at det er forsvarlig med fortsatt drift.


Styret foreslår å overføre resultatet til annen egenkapital.




DocuSign Envelope ID: 425EDB76-1F2D-423A-98BB-266E6F0273A8



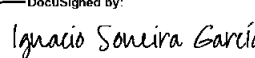
Oslo, 31/01/2023

DocuSigned by:  
  
DC8E9ECF1983413...

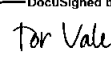
Harald Gauck  
Styreformann

DocuSigned by:  
  
F9751B09F68142B...

Lukas Gubler  
Styremedlem

DocuSigned by:  
  
57C7DD1E2CBF48C...

Ignacio Soneira Garcia  
Styremedlem

DocuSigned by:  
  
35B5D594D2F445E...

Tor Vale  
Styremedlem

DocuSigned by:  
  
DFE01A8CE87F4AB...

Håkon Røhne  
Administrerende Direktør



**KPMG AS**  
Sørkedalsveien 6  
Postboks 7000 Majorstuen  
0306 Oslo

Telephone +47 45 40 40 63  
Fax  
Internet [www.kpmg.no](http://www.kpmg.no)  
Enterprise 935 174 627 MVA

Til generalforsamlingen i Axpo Nordic AS

## Uavhengig revisors beretning

Uttalelse om revisjonen av årsregnskapet

### Konklusjon

Vi har revidert Axpo Nordic AS' årsregnskap, som består av:

- selskapsregnskapet, som består av balanse per 30. september 2022, resultatregnskap, oppstilling over endringer i egenkapital og kontantstrømoppstilling for regnskapsåret avsluttet per denne datoen og noter til årsregnskapet, herunder et sammendrag av viktige regnskapsprinsipper, og
- konsernregnskapet, som består av balanse per 30. september 2022, resultatregnskap, oppstilling over endringer i egenkapital og kontantstrømoppstilling for regnskapsåret avsluttet per denne datoen og noter til årsregnskapet, herunder et sammendrag av viktige regnskapsprinsipper.

Etter vår mening:

- er årsregnskapet avgitt i samsvar med lov og forskrifter
- gir det medfølgende selskapsregnskapet et rettviseende bilde av den finansielle stillingen til Axpo Nordic AS per 30. september 2022 og av selskapets resultater og kontantstrømmer for regnskapsåret som ble avsluttet per denne datoen i samsvar med International Financial Reporting Standards som fastsatt av EU.
- gir det medfølgende konsernregnskapet et rettviseende bilde av den finansielle stillingen til konsernet Axpo Nordic AS per 30. september 2022 og av konsernets resultater og kontantstrømmer for regnskapsåret som ble avsluttet per denne datoen i samsvar med International Financial Reporting Standards som fastsatt av EU.

### Grunnlag for konklusjonen

Vi har gjennomført revisjonen i samsvar med lov, forskrift og god revisjonsskikk i Norge, herunder de internasjonale revisjonsstandardene International Standards on Auditing (ISA-ene). Våre oppgaver og plikter i henhold til disse standardene er beskrevet i Revisors oppgaver og plikter ved revisjon av årsregnskapet. Vi er uavhengige av selskapet og konsernet slik det kreves i lov og forskrift, og har overholdt våre øvrige etiske forpliktelser i samsvar med disse kravene. Etter vår oppfatning er innhentet revisjonsbevis tilstrekkelig og hensiktsmessig som grunnlag for vår konklusjon.

### Øvrig informasjon

Ledelsen er ansvarlig for øvrig informasjon. Øvrig informasjon omfatter informasjon i årsrapporten bortsett fra årsregnskapet og den tilhørende revisjonsberetningen.

KPMG AS, a Norwegian limited liability company and member firm of the KPMG network of independent member firms affiliated with KPMG International Cooperative ("KPMG International"), a Swiss entity.

Statsautoriserte revisorer - medlemmer av Den norske Revisorforening

#### Offices in:

Oslo	Elverum	Mo i Rana	Stord
Alta	Finnsnes	Molde	Straume
Arendal	Hamar	Skien	Tromsø
Bergen	Haugesund	Sandefjord	Trondheim
Bodo	Knarvik	Sandnessjøen	Tynset
Drammen	Kristiansand	Stavanger	Ålesund

Penneo Dokumentnøkkel: 0FHWA-G01FA-E08W3-HC3WT-UBWJCV5EVA



Revisors beretning - 2022  
Axpo Nordic AS

Vår uttalelse om revisjonen av årsregnskapet dekker ikke øvrig informasjon, og vi attesterer ikke den øvrige informasjonen.

I forbindelse med revisjonen av årsregnskapet er det vår oppgave å lese øvrig informasjon med det formål å vurdere hvorvidt det foreligger vesentlig inkonsistens mellom øvrig informasjon og årsregnskapet, kunnskap vi har opparbeidet oss under revisjonen, eller hvorvidt den tilsynelatende inneholder vesentlig feilinformasjon.

Dersom vi konkluderer med at den øvrige informasjonen inneholder vesentlig feilinformasjon er vi pålagt å rapportere det. Vi har ingenting å rapportere i så henseende.

Styrets og daglig leders ansvar for årsregnskapet

Styret og daglig leder (ledelsen) er ansvarlig for å utarbeide årsregnskapet i samsvar med lov og forskrifter, herunder for at det gir et rettvisende bilde i samsvar med International Financial Reporting Standards som fastsatt av EU. Ledelsen er også ansvarlig for slik intern kontroll som den finner nødvendig for å kunne utarbeide et årsregnskap som ikke inneholder vesentlig feilinformasjon, verken som følge av misligheter eller utilsiktede feil.

Ved utarbeidelsen av årsregnskapet er ledelsen ansvarlig for å ta standpunkt til selskapets og konsernets evne til fortsatt drift, og på tilbørlig måte å opplyse om forhold av betydning for fortsatt drift. Forutsetningen om fortsatt drift skal legges til grunn for årsregnskapet med mindre ledelsen enten har til hensikt å avvike konsernet eller å legge ned virksomheten, eller ikke har noe realistisk alternativ til dette.

Revisors oppgaver og plikter ved revisjonen av årsregnskapet

Vårt mål med revisjonen er å oppnå betryggende sikkerhet for at årsregnskapet som helhet ikke inneholder vesentlig feilinformasjon, verken som følge av misligheter eller utilsiktede feil, og å avgi en revisjonsberetning som inneholder vår konklusjon. Betryggende sikkerhet er en høy grad av sikkerhet, men ingen garanti for at en revisjon utført i samsvar med lov, forskrift og god revisjonsskikk i Norge, herunder ISA-ene, alltid vil avdekke vesentlig feilinformasjon som eksisterer. Feilinformasjon kan oppstå som følge av misligheter eller utilsiktede feil. Feilinformasjon blir vurdert som vesentlig dersom den enkeltvis eller samlet med rimelighet kan forventes å påvirke økonomiske beslutninger som brukerne foretar basert på årsregnskapet.

Som del av en revisjon i samsvar med lov, forskrift og god revisjonsskikk i Norge, herunder ISA-ene, utøver vi profesjonelt skjønn og utviser profesjonell skepsis gjennom hele revisjonen. I tillegg:

- identifiserer og anslår vi risikoen for vesentlig feilinformasjon i regnskapet, enten det skyldes misligheter eller utilsiktede feil. Vi utformer og gjennomfører revisjonshandlinger for å håndtere slike risikoer, og innhenter revisjonsbevis som er tilstrekkelig og hensiktsmessig som grunnlag for vår konklusjon. Risikoen for at vesentlig feilinformasjon som følge av misligheter ikke blir avdekket, er høyere enn for feilinformasjon som skyldes utilsiktede feil, siden misligheter kan innebære samarbeid, forfalskning, bevisste utelatelser, uriktige fremstillinger eller overstyring av internkontroll.
- opparbeider vi oss en forståelse av den interne kontroll som er relevant for revisjonen, for å utforme revisjonshandlinger som er hensiktsmessige etter omstendighetene, men ikke for å gi uttrykk for en mening om effektiviteten av selskapets og konsernets interne kontroll.
- evaluerer vi om de anvendte regnskapsprinsippene er hensiktsmessige og om regnskapsestimatene og tilhørende noteopplysninger utarbeidet av ledelsen er rimelige.
- konkluderer vi på hensiktsmessigheten av ledelsens bruk av fortsatt drift-forutsetningen ved avleggelsen av regnskapet, basert på innhentede revisjonsbevis, og hvorvidt det foreligger vesentlig usikkerhet knyttet til hendelser eller forhold som kan skape tvil av betydning om selskapets og konsernets evne til fortsatt drift. Dersom vi konkluderer med at det eksisterer vesentlig usikkerhet, kreves det at vi i revisjonsberetningen henleder oppmerksomheten på tilleggsopplysningene i regnskapet, eller, dersom slike tilleggsopplysninger ikke er tilstrekkelige, at vi modifiserer vår konklusjon om årsregnskapet og årsberetningen. Våre konklusjoner er basert på revisjonsbevis innhentet inntil datoen for revisjonsberetningen.

Penneo Dokumentnøkkel: 0FHWA-G01FA-E08W3-HC3MT-UBWJC-V5EVA



Etterfølgende hendelser eller forhold kan imidlertid medføre at selskapet og konsernet ikke fortsetter driften.

- evaluerer vi den samlede presentasjonen, strukturen og innholdet, inkludert tilleggsopplysningene, og hvorvidt årsregnskapet representerer de underliggende transaksjonene og hendelsene på en måte som gir et rettviseende bilde.
- innhenter vi tilstrekkelig og hensiktsmessig revisjonsbevis vedrørende den finansielle informasjonen til enhetene eller forretningsområdene i konsernet for å kunne gi uttrykk for en mening om det konsoliderte regnskapet. Vi er ansvarlige for å lede, følge opp og gjennomføre konsernrevisjonen. Vi alene er ansvarlige for vår revisjonskonklusjon.

Vi kommuniserer med styret blant annet om det planlagte omfanget av revisjonen og til hvilken tid revisjonsarbeidet skal utføres. Vi utveksler også informasjon om forhold av betydning som vi har avdekket i løpet av revisjonen, herunder om eventuelle svakheter av betydning i den interne kontrollen.

## Uttalelse om andre lovmessige krav

### Konklusjon om årsberetningen

Basert på vår revisjon av årsregnskapet som beskrevet ovenfor, mener vi at opplysningene i årsberetningen og i redegjørelsene om foretaksstyring og samfunnsansvar om årsregnskapet, forutsetningen om fortsatt drift og forslaget til resultatdisponering er konsistente med årsregnskapet og i samsvar med lov og forskrifter.

### Konklusjon om registrering og dokumentasjon

Basert på vår revisjon av årsregnskapet som beskrevet ovenfor, og kontrollhandlinger vi har funnet nødvendig i henhold til internasjonal standard for attestasjonsoppdrag (ISAE) 3000 «Attestasjonsoppdrag som ikke er revisjon eller forenklet revisorkontroll av historisk finansiell informasjon», mener vi at ledelsen har oppfylt sin plikt til å sørge for ordentlig og oversiktlig registrering og dokumentasjon av selskapets regnskapsopplysninger i samsvar med lov og god bokførings-skikk i Norge.

Oslo, 31.01.2023  
KPMG AS

Geir Moen  
Statsautorisert revisor



# PENNEO

Signaturene i dette dokumentet er juridisk bindende. Dokument signert med "Penneo™ - sikker digital signatur".  
De signerende parter sin identitet er registrert, og er listet nedenfor.

"Med min signatur bekrefter jeg alle datoer og innholdet i dette dokument."

## Geir Moen

Partner

På vegne av: KPMG AS

Serienummer: 9578-5999-4-2322213

IP: 80.232.xxx.xxx

2023-01-31 15:48:06 UTC



## Geir Moen

Statsautorisert revisor

På vegne av: KPMG AS

Serienummer: 9578-5999-4-2322213

IP: 80.232.xxx.xxx

2023-01-31 15:48:06 UTC



Penneo Dokumentnøkkel: 0FHWA-G01FA-E08W3-HC3WT-UBWJC-V5EVA

Dokumentet er signert digitalt, med **Penneo.com**. Alle digitale signatur-data i dokumentet er sikret og validert av den datamaskin-utregnede hash-verdien av det opprinnelige dokument. Dokumentet er låst og tids-stemplet med et sertifikat fra en betrodd tredjepart. All kryptografisk bevis er integrert i denne PDF, for fremtidig validering (hvis nødvendig).

### Hvordan bekrefter at dette dokumentet er originalen?

Dokumentet er beskyttet av ett Adobe CDS sertifikat. Når du åpner dokumentet i

Adobe Reader, skal du kunne se at dokumentet er sertifisert av **Penneo e-signature service <penneo@penneo.com>**. Dette garanterer at innholdet i dokumentet ikke har blitt endret.

Det er lett å kontrollere de kryptografiske beviser som er lokalisert inne i dokumentet, med Penneo validator - <https://penneo.com/validator>