



ÅRSREGNSKAPET FOR REGNSKAPSÅRET 2023 - GENERELL INFORMASJON

Enheten

Organisasjonsnummer: 912 352 781
Organisasjonsform: Aksjeselskap
Foretaksnavn: NAI AS
Forretningsadresse: Leangveien 13
1387 ASKER

Regnskapsår

Årsregnskapets periode: 01.01.2023 - 31.12.2023

Konsern

Morselskap i konsern: Nei

Regnskapsregler

Regler for små foretak benyttet: Ja
Benyttet ved utarbeidelsen av årsregnskapet til selskapet: Regnskapslovens alminnelige regler

Årsregnskapet fastsatt av kompetent organ

Bekreftet av representant for selskapet: Karl Jakob Enger
Dato for fastsettelse av årsregnskapet: 08.08.2024

Grunnlag for avgivelse

År 2023: Årsregnskapet er elektronisk innlevert
År 2022: Tall er hentet fra elektronisk innlevert årsregnskap fra 2023

Det er ikke krav til at årsregnskapet m.v. som sendes til Regnskapsregisteret er undertegnet. Kontrollen på at dette er utført ligger hos revisor/enhetens øverste organ. Sikkerheten ivaretas ved at innsender har rolle/rettighet for innsending av årsregnskapet via Altinn, og ved at det bekreftes at årsregnskapet er fastsatt av kompetent organ.

Brønnøysundregistrene, 01.07.2025



Resultatregnskap

Beløp i: NOK	Note	2023	2022
RESULTATREGNSKAP			
Inntekter			
Sum inntekter		0	0
Kostnader			
Annen driftskostnad		44 073	37 455
Sum kostnader		44 073	37 455
Driftsresultat		-44 073	-37 455
Finansinntekter og finanskostnader			
Inntekt på investering i datterselskap og tilknyttet selskap		0	1 335 714
Annen renteinntekt		15 390	7 739
Annen finansinntekt		1 732 320	1 123 077
Verdiøkning av finansielle instrumenter vurdert til virkelig verdi	1	738 058	0
Sum finansinntekter		2 485 768	2 466 529
Verdireduksjon av finansielle instrumenter vurdert til virkelig verdi	1	122 241	2 015 600
Annen finanskostnad		578 936	223 826
Sum finanskostnader		701 177	2 239 426
Netto finans		1 784 591	227 103
Resultat før skattekostnad	2	1 740 518	189 649
Skattekostnad	2	0	0
Årsresultat	2	1 740 518	189 649
Overføringer og disponeringer			
Ordinært utbytte		0	400 000
Tilleggsutbytte		600 000	0
Annen egenkapital		1 140 518	-210 351
Sum overføringer og disponeringer		1 740 518	189 649



Balanse

Beløp i: NOK	Note	2023	2022
BALANSE - EIENDELER			
Anleggsmidler			
Immaterielle eiendeler			
Sum immaterielle eiendeler		0	0
Varige driftsmidler			
Sum varige driftsmidler		0	0
Finansielle anleggsmidler			
Investeringer i tilknyttet selskap	3	292 500	292 500
Lån til tilknyttet selskap og felles kontrollert virksomhet	3	151 525	0
Investeringer i aksjer og andeler	1	4 701 018	1 347 018
Sum finansielle anleggsmidler		5 145 043	1 639 518
Sum anleggsmidler		5 145 043	1 639 518
Omløpsmidler			
Varer			
Fordringer			
Andre kortsiktige fordringer		88 125	191 661
Sum fordringer		88 125	191 661
Investeringer			
Markedsbaserte aksjer	1	6 100 383	7 079 649
Andre finansielle instrumenter	1	357 892	1 292 515
Sum investeringer		6 458 275	8 372 164
Bankinnskudd, kontanter og lignende			
Bankinnskudd, kontanter og lignende		102 615	301 745
Sum bankinnskudd, kontanter og lignende		102 615	301 745
Sum omløpsmidler		6 649 015	8 865 570
SUM EIENDELER		11 794 058	10 505 088



Balanse

Beløp i: NOK	Note	2023	2022
BALANSE - EGENKAPITAL OG GJELD			
Egenkapital			
Innskutt egenkapital			
Aksjekapital	4, 5	30 000	30 000
Sum innskutt egenkapital		30 000	30 000
Opptjent egenkapital			
Annen egenkapital	5	11 164 058	10 023 539
Sum opptjent egenkapital		11 164 058	10 023 539
Sum egenkapital		11 194 058	10 053 539
Gjeld			
Langsiktig gjeld			
Sum avsetninger for forpliktelser		0	0
Annen langsiktig gjeld			
Sum annen langsiktig gjeld		0	0
Sum langsiktig gjeld		0	0
Kortsiktig gjeld			
Utbytte		600 000	400 000
Annen kortsiktig gjeld		0	51 548
Sum kortsiktig gjeld		600 000	451 548
Sum gjeld		600 000	451 548
SUM EGENKAPITAL OG GJELD		11 794 058	10 505 088



Brønnøysundregistrene

ÅRSREGNSKAP FOR REGNSKAPSÅRET 2023 - GENERELL INFORMASJON

Journalnummer: 2024 724530

Enheten

Organisasjonsnummer: 912 352 781
Organisasjonsform: Aksjeselskap
Foretaksnavn: NAI AS
Forretningsadresse: Leangveien 13
1387 ASKER

Regnskapsår

Årsregnskapets periode: 01.01.2023 - 31.12.2023

Konsern

Morselskap i konsern: Nei

Regnskapsregler

Regler for små foretak benyttet: Ja
Benyttet ved utarbeidelsen av
årsregnskapet til selskapet: Regnskapslovens alminnelige regler

Årsregnskapet fastsatt av kompetent organ

Bekreftet av representant for selskapet: Karl Jakob Enger
Dato for fastsettelse av årsregnskapet: 08.08.2024

Revisjon

Selskapet har besluttet at årsregnskapet
ikke skal revideres: Ja
Årsregnskapet er utarbeidet av ekstern
autorisert regnskapsfører: Ja
Ekstern autorisert regnskapsfører har i
løpet av regnskapsåret bistått ved den
løpende regnskapsføringen eller utført
andre tjenester for selskapet enn å
utarbeide årsregnskapet: Ja

Grunnlag for avgivelse

År 2023: Årsregnskap er elektronisk innlevert.
År 2022: Tall er hentet fra elektronisk innlevert årsregnskap fra 2023.

Det er ikke krav til at årsregnskapet m.v. som sendes til Regnskapsregisteret er undertegnet. Kontrollen på at dette er utført ligger hos revisor/enhetens øverste organ. Sikkerheten ivaretas ved at innsender har rolle/rettighet for innsending av årsregnskapet via Altinn, og ved at det bekreftes at årsregnskapet er fastsatt av kompetent organ.

Brønnøysundregistrene, 12.08.2024

Brønnøysundregistrene
Postadresse: Postboks 900, 8910 Brønnøysund
Telefon: 75 00 75 00
E-post: firmapost@brreg.no Internett: www.brreg.no
Organisasjonsnummer: 974 760 673



Organisasjonsnr: 912 352 781
NAI AS

RESULTATREGNSKAP

Beløp i: NOK	Note	2023	2022
RESULTATREGNSKAP			
Inntekter			
Sum inntekter		0	0
Kostnader			
Annen driftskostnad		44 073	37 455
Sum kostnader		44 073	37 455
Driftsresultat		-44 073	-37 455
Finansinntekter og finanskostnader			
Inntekt på investering i datterselskap og tilknyttet selskap		0	1 335 714
Annen renteinntekt		15 390	7 739
Annen finansinntekt		1 732 320	1 123 077
Verdiøkning av finansielle instrumenter vurdert til virkelig verdi 1		738 058	0
Sum finansinntekter		2 485 768	2 466 529
Verdireduksjon av finansielle instrumenter vurdert til virkelig verdi 1		122 241	2 015 600
Annen finanskostnad		578 936	223 826
Sum finanskostnader		701 177	2 239 426
Netto finans		1 784 591	227 103
Resultat før skattekostnad 2		1 740 518	189 649
Skattekostnad 2		0	0
Årsresultat 2		1 740 518	189 649
Overføringer og disponeringer			
Ordinært utbytte		0	400 000
Tilleggsutbytte		600 000	0
Annen egenkapital		1 140 518	-210 351
Sum overføringer og disponeringer		1 740 518	189 649



Organisasjonsnr: 912 352 781
NAI AS

BALANSE

Beløp i: NOK	Note	2023	2022
BALANSE - EIENDELER			
Anleggsmidler			
Immaterielle eiendeler			
Sum immaterielle eiendeler		0	0
Varige driftsmidler			
Sum varige driftsmidler		0	0
Finansielle anleggsmidler			
Investeringer i tilknyttet selskap			
Lån til tilknyttet selskap og felles kontrollert virksomhet	3	292 500	292 500
Investeringer i aksjer og andeler			
Sum finansielle anleggsmidler	1	4 701 018	1 347 018
Sum anleggsmidler		5 145 043	1 639 518
Omløpsmidler			
Varer			
Fordringer			
Andre kortsiktige fordringer			
Sum fordringer		88 125	191 661
Investeringer			
Markedsbaserte aksjer			
Andre finansielle instrumenter	1	6 100 383	7 079 649
Sum investeringer	1	357 892	1 292 515
Sum investeringer		6 458 275	8 372 164
Bankinnskudd, kontanter og lignende			
Bankinnskudd, kontanter og lignende			
Sum bankinnskudd, kontanter og lignende		102 615	301 745
Sum omløpsmidler		102 615	301 745
Sum omløpsmidler		6 649 015	8 865 570
SUM EIENDELER		11 794 058	10 505 088
BALANSE - EGENKAPITAL OG GJELD			



Egenkapital			
Innskutt egenkapital			
Aksjekapital	4, 5	30 000	30 000
Sum innskutt egenkapital		30 000	30 000
Opptjent egenkapital			
Annen egenkapital	5	11 164 058	10 023 539
Sum opptjent egenkapital		11 164 058	10 023 539
Sum egenkapital		11 194 058	10 053 539
Gjeld			
Langsiktig gjeld			
Sum avsetninger for forpliktelses		0	0
Annen langsiktig gjeld			
Sum annen langsiktig gjeld		0	0
Sum langsiktig gjeld		0	0
Kortsiktig gjeld			
Utbytte		600 000	400 000
Annen kortsiktig gjeld		0	51 548
Sum kortsiktig gjeld		600 000	451 548
Sum gjeld		600 000	451 548
SUM EGENKAPITAL OG GJELD		11 794 058	10 505 088



Organisasjonsnr: 912 352 781
NAI AS

NOTEOPPLYSNINGER - SELSKAP - alle poster oppgitt i hele tall

Note

Regnskapsprinsipper

Regnskapsprinsipper: Årsregnskapet er satt opp i samsvar med regnskapsloven og god regnskapsskikk for små foretak. Omløpsmidler og kortsiktig gjeld Omløpsmidler og kortsiktig gjeld omfatter normalt poster som forfaller til betaling innen ett år etter siste dag i regnskapsåret, samt poster som knytter seg til varekretsløpet. Omløpsmidler vurderes til laveste verdi av anskaffelseskost og antatt virkelig verdi (Laveste verdis prinsipp). Anleggsmidler og langsiktig gjeld Anleggsmidler omfatter eiendeler bestemt til varig eie og bruk for virksomheten. Anleggsmidler er vurdert til anskaffelseskost. Varige driftsmidler føres opp i balansen og avskrives lineært over driftsmidlets forventede økonomiske levetid. Levetid fremkommer av de avskrivningssatsene som er angitt i noteopplysningene. Varige driftsmidler nedskrives til virkelig verdi ved verdifall som forventes ikke å være av forbigående art. Nedskrivninger blir reversert når grunnlaget for nedskrivningen ikke lenger finnes å være til stede. Langsiktig gjeld er gjeld som ikke faller inn under definisjonen av kortsiktig gjeld. Inntektsføring Inntektsføring ved salg av varer skjer på leveringstidspunktet. Tjenester inntektsføres i takt med utførelsen. Andelen av salgsinntekter som knytter seg til fremtidige serviceytelser, balanseføres som uopptjent inntekt ved salget og inntektsføres deretter i takt med levering av ytelsene. Fordringer Kundefordringer føres opp i balansen til pålydende etter fradrag for avsetning til påregnelig tap. Avsetning til påregnelig tap gjøres på grunnlag av en individuell vurdering av de enkelte fordringene. I tillegg gjøres det for øvrige kundefordringer en uspesifisert avsetning for å dekke antatt tap. Andre fordringer er også gjenstand for en tilsvarende vurdering. Skatt Skattekostnaden i resultatregnskapet omfatter periodens betalbare skatt som blir utlignet og forfaller til betaling i neste regnskapsår i tillegg til endring i utsatt skatt. Utsatt skatt er beregnet med skattesatsen ved utgangen av regnskapsåret (22 %) på grunnlag av skattereduserende og skatteøkende midlertidige forskjeller som eksisterer mellom regnskapsmessige og skattemessige verdier. I beregningen er det også medtatt skattemessig framførbart underskudd ved regnskapsårets utgang. Skatteøkende og skattereduserende midlertidige forskjeller som reverserer eller kan reversere i samme periode er utlignet og nettoført. Eventuell utsatt skatt på merverdier i forbindelse med oppkjøp av datterselskap blir ikke utlignet.

Note

Antall årsverk i regnskapsåret
0.00

<u>Sum</u>	<u>Beløp</u>
<u>Balanseført verdi 31.12.</u>	<u>Varige driftsmidler Immaterielle eiend.</u>



Årsregnskap for

NAI AS

912352781

Regnskapsår

01.01.2023 - 31.12.2023



NAI AS
912 352 781

Resultatregnskap

	Note	2023	2022
Driftskostnader			
Annen driftskostnad		44 073	37 455
Sum driftskostnader		44 073	37 455
Driftsresultat		-44 073	-37 455
Finansinntekter			
Inntekt på investering i datterselskap og tilknyttet selskap		0	1 335 714
Annen renteinntekt		15 390	7 739
Annen finansinntekt		1 732 320	1 123 077
Verdiøkning av finansielle instrumenter vurdert til virkelig verdi	1	738 058	0
Sum finansinntekter		2 485 768	2 466 529
Finanskostnader			
Verdireduksjon av finansielle instrumenter vurdert til virkelig verdi	1	122 241	2 015 600
Annen finanskostnad		578 936	223 826
Sum finanskostnader		701 177	2 239 426
Netto finans		1 784 591	227 103
Resultat før skattekostnad	2	1 740 518	189 649
Årsresultat	2	1 740 518	189 649
Overføringer			
Ordinært utbytte		0	400 000
Tilleggsutbytte		600 000	0
Annen egenkapital		1 140 518	-210 351
Sum overføringer		1 740 518	189 649



NAI AS
912 352 781

Balanse

	Note	31.12.2023	31.12.2022
EIENDELER			
Anleggsmidler			
Finansielle anleggsmidler			
Investeringer i tilknyttet selskap	3	292 500	292 500
Lån til tilknyttet selskap og felles kontrollert virksomhet	3	151 525	0
Investeringer i aksjer og andeler	1	4 701 018	1 347 018
Sum finansielle anleggsmidler		5 145 043	1 639 518
Sum anleggsmidler		5 145 043	1 639 518
Omløpsmidler			
Fordringer			
Andre kortsiktige fordringer		88 125	191 661
Sum fordringer		88 125	191 661
Investeringer			
Markedsbaserte aksjer	1	6 100 383	7 079 649
Andre finansielle instrumenter	1	357 892	1 292 515
Sum investeringer		6 458 275	8 372 164
Bankinnskudd, kontanter og lignende			
Bankinnskudd, kontanter og lignende		102 615	301 745
Sum bankinnskudd, kontanter og lignende		102 615	301 745
Sum omløpsmidler		6 649 015	8 865 570
SUM EIENDELER		11 794 058	10 505 088



NAI AS
912 352 781

Balanse

	Note	31.12.2023	31.12.2022
EGENKAPITAL OG GJELD			
Egenkapital			
Innskutt egenkapital			
Aksjekapital	4, 5	30 000	30 000
Sum innskutt egenkapital		30 000	30 000
Opptjent egenkapital			
Annen egenkapital	5	11 164 058	10 023 539
Sum opptjent egenkapital		11 164 058	10 023 539
Sum egenkapital		11 194 058	10 053 539
Gjeld			
Kortsiktig gjeld			
Utbytte		600 000	400 000
Annen kortsiktig gjeld		0	51 548
Sum kortsiktig gjeld		600 000	451 548
Sum gjeld		600 000	451 548
SUM EGENKAPITAL OG GJELD		11 794 058	10 505 088

Asker, 08.08.2024

Ian Robert Skattum
styrets leder



NAI AS
912 352 781

Noter

Regnskapsprinsipper

Regnskapsprinsipper:

Årsregnskapet er satt opp i samsvar med regnskapsloven og god regnskapsskikk for små foretak.

Omløpsmidler og kortsiktig gjeld

Omløpsmidler og kortsiktig gjeld omfatter normalt poster som forfaller til betaling innen ett år etter siste dag i regnskapsåret, samt poster som knytter seg til varekretsløpet. Omløpsmidler vurderes til laveste verdi av anskaffelseskost og antatt virkelig verdi (Laveste verdis prinsipp).

Anleggsmidler og langsiktig gjeld

Anleggsmidler omfatter eiendeler bestemt til varig eie og bruk for virksomheten. Anleggsmidler er vurdert til anskaffelseskost. Varige driftsmidler føres opp i balansen og avskrives lineært over driftsmidlets forventede økonomiske levetid. Levetid fremkommer av de avskrivningssatsene som er angitt i noteopplysningene. Varige driftsmidler nedskrives til virkelig verdi ved verdifall som forventes ikke å være av forbigående art. Nedskrivninger blir reversert når grunnlaget for nedskrivningen ikke lenger finnes å være til stede. Langsiktig gjeld er gjeld som ikke faller inn under definisjonen av kortsiktig gjeld.

Inntektsføring

Inntektsføring ved salg av varer skjer på leveringstidspunktet. Tjenester inntektsføres i takt med utførelsen. Andelen av salgsinntekter som knytter seg til fremtidige serviceytelser, balanseføres som uopptjent inntekt ved salget og inntektsføres deretter i takt med levering av ytelsene.

Fordringer

Kundefordringer føres opp i balansen til pålydende etter fradrag for avsetning til påregnelig tap. Avsetning til påregnelig tap gjøres på grunnlag av en individuell vurdering av de enkelte fordringene. I tillegg gjøres det for øvrige kundefordringer en uspesifisert avsetning for å dekke antatt tap.

Andre fordringer er også gjenstand for en tilsvarende vurdering.

Skatt

Skattekostnaden i resultatregnskapet omfatter periodens betalbare skatt som blir utlignet og forfaller til betaling i neste regnskapsår i tillegg til endring i utsatt skatt. Utsatt skatt er beregnet med skattesatsen ved utgangen av regnskapsåret (22 %) på grunnlag av skattereduserende og skatteøkende midlertidige forskjeller som eksisterer mellom regnskapsmessige og skattemessige verdier. I beregningen er det også medtatt skattemessig framførbart underskudd ved regnskapsårets utgang. Skatteøkende og skattereduserende midlertidige forskjeller som reverserer eller kan reversere i samme periode er utlignet og nettoført.

Eventuell utsatt skatt på merverdier i forbindelse med oppkjøp av datterselskap blir ikke utlignet.



NAI AS
912 352 781

Antall årsverk

Selskapet har ikke hatt ansatte i løpet av regnskapsåret.

Note 1 - Investeringer i aksjer og verdipapirer

Selskapet har følgende aksjer:

Langsiktige aksjeinvesteringer	Antall aksjer	Kostpris	Virkelig verdi
Forskerfabrikken Holding AS	1 200	83 568	298 761
Bedd AS	2 485 000	433 500	90 454
H2Carrier AS	1 500	150 000	0
Bright Products AS	28 570	999 950	1 179 398
Gutta på Haugen AS	10	3 000 000	500 089
West Coast Wines AS	34 000	34 000	0
sum	2 550 280	4 701 018	2 068 702

Langsiktige aksjeinvesteringer er bokført til anskaffelseskost.

Markedsbaserte aksjer og fond	Kostpris	Markedsverdi	Utbytte	Urealisert gevinst/ tap
Nordea PB aksje- og kombinasjonsfond	274 312	357 892	0	83 580
VPS noterte aksjer	7 418 351	6 100 383	225 493	(1 317 968)
sum	7 692 663	6 458 275	225 493	(1 234 388)

Markedsbaserte aksjer og fond er ført til virkelig verdi.

Note 2 - Spesifisering av skatt

Skattepliktig inntekt	2023	2022
Resultat før skatt	1 740 518	189 649
Permanente forskjeller	-1 771 260	-58 698
- Anvendelse av fremførbart underskudd	0	-130 951
Skattepliktig inntekt	-30 742	0



NAI AS
912 352 781

Note 3 - Investering i tilknyttetselskap

Selskapet har aksjer i følgende tilknyttede selskaper:

Tilknyttet selskap, kontorsted	Eierandel %	Årsresultat siste år	Balanseført EK siste år
Kveldssol AS	28,125 %	1 322 368	1 697 367
Chiani AS	50,000 %	2 144 876	18 203 608
Hæle AS	50,000 %	(3 000)	26 000

Selskapet har mottatt kr 214 245 i utbytte fra Kveldssol AS, og kr 250 000 i utbytte fra Chiani AS.

Det er gitt kortsiktig lån til Kveldssol AS, inntektsførte renter av lånet utgjør kr 1 525 per 31.12.2023.


Note 4 - Aksjekapital

Aksjeklasse	Antall aksjer	Aksjenes pålydende	Bokført verdi
Ordinære	30	1 000	30 000

Aksjonærer	Antall aksjer	Eierandel %	Aksjeklasse
Ian Robert Skattum	30	100,00	Ordinære

Note 5 - Egenkapital

	Aksjekapital	Opptjent egenkapital	Sum
Egenkapital 31.12.2022	30 000	10 023 539	10 053 539
Årsresultat	0	1 740 518	1 740 518
Tilleggsutbytte i løpet av året, basert på siste fastsatte regnskap	0	-600 000	-600 000
Egenkapital 31.12.2023	30 000	11 164 058	11 194 058



Årsregnskap for

NAI AS

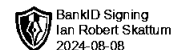
912352781

Regnskapsår

01.01.2023 - 31.12.2023



NAI AS
912 352 781

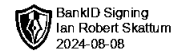


Resultatregnskap

	Note	2023	2022
Driftskostnader			
Annen driftskostnad		44 073	37 455
Sum driftskostnader		44 073	37 455
Driftsresultat		-44 073	-37 455
Finansinntekter			
Inntekt på investering i datterselskap og tilknyttet selskap		0	1 335 714
Annen renteinntekt		15 390	7 739
Annen finansinntekt		1 732 320	1 123 077
Verdiøkning av finansielle instrumenter vurdert til virkelig verdi	1	738 058	0
Sum finansinntekter		2 485 768	2 466 529
Finanskostnader			
Verdireduksjon av finansielle instrumenter vurdert til virkelig verdi	1	122 241	2 015 600
Annen finanskostnad		578 936	223 826
Sum finanskostnader		701 177	2 239 426
Netto finans		1 784 591	227 103
Resultat før skattekostnad	2	1 740 518	189 649
Årsresultat	2	1 740 518	189 649
Overføringer			
Ordinært utbytte		0	400 000
Tilleggsutbytte		600 000	0
Annen egenkapital		1 140 518	-210 351
Sum overføringer		1 740 518	189 649



NAI AS
912 352 781

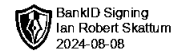


Balanse

	Note	31.12.2023	31.12.2022
EIENDELER			
Anleggsmidler			
Finansielle anleggsmidler			
Investeringer i tilknyttet selskap	3	292 500	292 500
Lån til tilknyttet selskap og felles kontrollert virksomhet	3	151 525	0
Investeringer i aksjer og andeler	1	4 701 018	1 347 018
Sum finansielle anleggsmidler		5 145 043	1 639 518
Sum anleggsmidler		5 145 043	1 639 518
Omløpsmidler			
Fordringer			
Andre kortsiktige fordringer		88 125	191 661
Sum fordringer		88 125	191 661
Investeringer			
Markedsbaserte aksjer	1	6 100 383	7 079 649
Andre finansielle instrumenter	1	357 892	1 292 515
Sum investeringer		6 458 275	8 372 164
Bankinnskudd, kontanter og lignende			
Bankinnskudd, kontanter og lignende		102 615	301 745
Sum bankinnskudd, kontanter og lignende		102 615	301 745
Sum omløpsmidler		6 649 015	8 865 570
SUM EIENDELER		11 794 058	10 505 088



NAI AS
912 352 781



Balanse

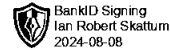
	Note	31.12.2023	31.12.2022
EGENKAPITAL OG GJELD			
Egenkapital			
Innskutt egenkapital			
Aksjekapital	4, 5	30 000	30 000
Sum innskutt egenkapital		30 000	30 000
Opptjent egenkapital			
Annen egenkapital	5	11 164 058	10 023 539
Sum opptjent egenkapital		11 164 058	10 023 539
Sum egenkapital		11 194 058	10 053 539
Gjeld			
Kortsiktig gjeld			
Utbytte		600 000	400 000
Annen kortsiktig gjeld		0	51 548
Sum kortsiktig gjeld		600 000	451 548
Sum gjeld		600 000	451 548
SUM EGENKAPITAL OG GJELD		11 794 058	10 505 088

Asker, 08.08.2024

Ian Robert Skattum
styrets leder



NAI AS
912 352 781



Noter

Regnskapsprinsipper

Regnskapsprinsipper:

Årsregnskapet er satt opp i samsvar med regnskapsloven og god regnskapsskikk for små foretak.

Omløpsmidler og kortsiktig gjeld

Omløpsmidler og kortsiktig gjeld omfatter normalt poster som forfaller til betaling innen ett år etter siste dag i regnskapsåret, samt poster som knytter seg til varekretsløpet. Omløpsmidler vurderes til laveste verdi av anskaffelseskost og antatt virkelig verdi (Laveste verdis prinsipp).

Anleggsmidler og langsiktig gjeld

Anleggsmidler omfatter eiendeler bestemt til varig eie og bruk for virksomheten. Anleggsmidler er vurdert til anskaffelseskost. Varige driftsmidler føres opp i balansen og avskrives lineært over driftsmidlets forventede økonomiske levetid. Levetid fremkommer av de avskrivningssatsene som er angitt i noteopplysningene. Varige driftsmidler nedskrives til virkelig verdi ved verdifall som forventes ikke å være av forbigående art. Nedskrivninger blir reversert når grunnlaget for nedskrivningen ikke lenger finnes å være til stede. Langsiktig gjeld er gjeld som ikke faller inn under definisjonen av kortsiktig gjeld.

Inntektsføring

Inntektsføring ved salg av varer skjer på leveringstidspunktet. Tjenester inntektsføres i takt med utførelsen. Andelen av salgsinntekter som knytter seg til fremtidige serviceytelser, balanseføres som uopptjent inntekt ved salget og inntektsføres deretter i takt med levering av ytelsene.

Fordringer

Kundefordringer føres opp i balansen til pålydende etter fradrag for avsetning til påregnelig tap. Avsetning til påregnelig tap gjøres på grunnlag av en individuell vurdering av de enkelte fordringene. I tillegg gjøres det for øvrige kundefordringer en uspesifisert avsetning for å dekke antatt tap.

Andre fordringer er også gjenstand for en tilsvarende vurdering.

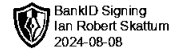
Skatt

Skattekostnaden i resultatregnskapet omfatter periodens betalbare skatt som blir utlignet og forfaller til betaling i neste regnskapsår i tillegg til utsatt skatt. Utsatt skatt er beregnet med skattesatsen ved utgangen av regnskapsåret (22 %) på grunnlag av skattereduserende og skatteøkende midlertidige forskjeller som eksisterer mellom regnskapsmessige og skattemessige verdier. I beregningen er det også medtatt skattemessig framførbart underskudd ved regnskapsårets utgang. Skatteøkende og skattereduserende midlertidige forskjeller som reverserer eller kan reversere i samme periode er utlignet og nettoført.

Eventuell utsatt skatt på merverdier i forbindelse med oppkjøp av datterselskap blir ikke utlignet.



NAI AS
912 352 781



Antall årsverk

Selskapet har ikke hatt ansatte i løpet av regnskapsåret.

Note 1 - Investeringer i aksjer og verdipapirer

Selskapet har følgende aksjer:

Langsiktige aksjeinvesteringer	Antall aksjer	Kostpris	Virkelig verdi
Forskerfabrikken Holding AS	1 200	83 568	298 761
Bedd AS	2 485 000	433 500	90 454
H2Carrier AS	1 500	150 000	0
Bright Products AS	28 570	999 950	1 179 398
Gutta på Haugen AS	10	3 000 000	500 089
West Coast Wines AS	34 000	34 000	0
sum	2 550 280	4 701 018	2 068 702

Langsiktige aksjeinvesteringer er bokført til anskaffelseskost.

Markedsbaserte aksjer og fond	Kostpris	Markedsverdi	Utbytte	Urealisert gevinst/ tap
Nordea PB aksje- og kombinasjonsfond	274 312	357 892	0	83 580
VPS noterte aksjer	7 418 351	6 100 383	225 493	(1 317 968)
sum	7 692 663	6 458 275	225 493	(1 234 388)

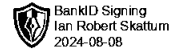
Markedsbaserte aksjer og fond er ført til virkelig verdi.

Note 2 - Spesifisering av skatt

Skattepliktig inntekt	2023	2022
Resultat før skatt	1 740 518	189 649
Permanente forskjeller	-1 771 260	-58 698
- Anvendelse av fremførbart underskudd	0	-130 951
Skattepliktig inntekt	-30 742	0



NAI AS
912 352 781



Note 3 - Investering i tilknyttetselskap

Selskapet har aksjer i følgende tilknyttede selskaper:

Tilknyttet selskap, kontorsted	Eierandel %	Årsresultat siste år	Balanseført EK siste år
Kveldssol AS	28,125 %	1 322 368	1 697 367
Chiani AS	50,000 %	2 144 876	18 203 608
Hæle AS	50,000 %	(3 000)	26 000

Selskapet har mottatt kr 214 245 i utbytte fra Kveldssol AS, og kr 250 000 i utbytte fra Chiani AS.

Det er gitt kortsiktig lån til Kveldssol AS, inntektsførte renter av lånet utgjør kr 1 525 per 31.12.2023.

Note 4 - Aksjekapital

Aksjeklasse	Antall aksjer	Aksjenes pålydende	Bokført verdi
Ordinære	30	1 000	30 000

Aksjonærer	Antall aksjer	Eierandel %	Aksjeklasse
Ian Robert Skattum	30	100,00	Ordinære

Note 5 - Egenkapital

	Aksjekapital	Optjent egenkapital	Sum
Egenkapital 31.12.2022	30 000	10 023 539	10 053 539
Årsresultat	0	1 740 518	1 740 518
Tilleggsutbytte i løpet av året, basert på siste fastsatte regnskap	0	-600 000	-600 000
Egenkapital 31.12.2023	30 000	11 164 058	11 194 058