



ÅRSREGNSKAPET FOR REGNSKAPSÅRET 2021 - GENERELL INFORMASJON

Enheten

Organisasjonsnummer: 818 506 082
Organisasjonsform: Samvirkeforetak
Foretaksnavn: FEIL TEATER SA
Forretningsadresse: c/o Vilde Johannessen
Treschows gate 4
0477 OSLO

Regnskapsår

Årsregnskapets periode: 01.01.2021 - 31.12.2021

Konsern

Morselskap i konsern: Nei

Regnskapsregler

Regler for små foretak benyttet: Ja
Benyttet ved utarbeidelsen av årsregnskapet til selskapet: Regnskapslovens alminnelige regler

Årsregnskapet fastsatt av kompetent organ

Bekreftet av representant for selskapet: Didrik Hagberg
Dato for fastsettelse av årsregnskapet: 16.03.2022

Grunnlag for avgivelse

År 2021: Årsregnskapet er elektronisk innlevert
År 2020: Tall er hentet fra elektronisk innlevert årsregnskap fra 2021

Det er ikke krav til at årsregnskapet m.v. som sendes til Regnskapsregisteret er undertegnet. Kontrollen på at dette er utført ligger hos revisor/enhetens øverste organ. Sikkerheten ivaretas ved at innsender har rolle/rettighet for innsending av årsregnskapet via Altinn, og ved at det bekreftes at årsregnskapet er fastsatt av kompetent organ.

Brønnøysundregistrene, 25.04.2023



Resultatregnskap

Beløp i: NOK	Note	2021	2020
RESULTATREGNSKAP			
Inntekter			
Salgsinntekt		3 186 401	4 482 250
Annen driftsinntekt	2	959 318	714 500
Sum inntekter		4 145 719	5 196 750
Kostnader			
Varekostnad		2 761 568	3 940 992
Lønnskostnad	1	53 489	
Avskrivning av driftsmidler og immaterielle eiendeler	3	16 800	16 800
Annen driftskostnad	1	1 087 932	991 591
Sum kostnader		3 919 788	4 949 383
Driftsresultat		225 931	247 368
Finansinntekter og finanskostnader			
Annen renteinntekt		680	1 254
Sum finansinntekter		680	1 254
Annen rentekostnad			10
Sum finanskostnader			10
Netto finans		680	1 244
Ordinært resultat før skattekostnad		226 611	248 612
Ordinært resultat etter skattekostnad		226 611	248 612
Årsresultat	4	226 611	248 612
Årsresultat etter minoritetsinteresser		226 611	248 612
Totalresultat		226 611	248 612
Overføringer og disponeringer			
Avsatt til annen egenkapital		226 611	248 612
Sum overføringer og disponeringer		226 611	248 612



Resultatregnskap

Beløp i: NOK	Note	2021	2020
---------------------	-------------	-------------	-------------



Balanse

Beløp i: NOK	Note	2021	2020
BALANSE - EIENDELER			
Anleggsmidler			
Immaterielle eiendeler			
Varige driftsmidler			
Tomter, bygninger o.a. fast eiendom	3		
Maskiner og anlegg	3		
Skip og flytende installasjoner	3		
Driftsløsøre, inventar o.a. utstyr	3	18 267	35 067
Sum varige driftsmidler	3	18 267	35 067
Sum anleggsmidler		18 267	35 067
Omløpsmidler			
Varer			
Fordringer			
Kundefordringer		2 000	
Andre kortsiktige fordringer		130 500	22 034
Sum fordringer		132 500	22 034
Bankinnskudd, kontanter og lignende			
Bankinnskudd, kontanter o.l.		657 638	422 775
Sum bankinnskudd, kontanter og lignende		657 638	422 775
Sum omløpsmidler		790 138	444 809
SUM EIENDELER		808 405	479 876

BALANSE - EGENKAPITAL OG GJELD

Egenkapital

Innskutt egenkapital

Opptjent egenkapital



Balanse

Beløp i: NOK	Note	2021	2020
Annen egenkapital		518 079	291 467
Sum opptjent egenkapital		518 079	291 467
Sum egenkapital	4	518 079	291 467
Sum langsiktig gjeld		0	0
Kortsiktig gjeld			
Leverandørgjeld		44 928	8 409
Annen kortsiktig gjeld		245 399	180 000
Sum kortsiktig gjeld		290 327	188 409
Sum gjeld		290 327	188 409
SUM EGENKAPITAL OG GJELD		808 405	479 876



Brønnøysundregistrene

ÅRSREGNSKAP FOR REGNSKAPSÅRET 2021 - GENERELL INFORMASJON

Journalnummer: 2022 203683

Enheten

Organisasjonsnummer: 818 506 082
Organisasjonsform: Samvirkeforetak
Foretaksnavn: FEIL TEATER SA
Forretningsadresse: c/o Vilde Johannessen
Jens Bjelkes gate 41C
0578 OSLO

Regnskapsår

Årsregnskapets periode: 01.01.2021 - 31.12.2021

Konsern

Morselskap i konsern: Nei

Regnskapsregler

Regler for små foretak benyttet: Ja
Benyttet ved utarbeidelsen av
årsregnskapet til selskapet: Regnskapslovens alminnelige regler

Årsregnskapet fastsatt av kompetent organ

Bekreftet av representant for selskapet: Didrik Hagberg
Dato for fastsettelse av årsregnskapet: 16.03.2022

Grunnlag for avgivelse

År 2021: Årsregnskap er elektronisk innlevert.
År 2020: Tall er hentet fra elektronisk innlevert årsregnskap fra 2021.

Det er ikke krav til at årsregnskapet m.v. som sendes til Regnskapsregisteret er undertegnet. Kontrollen på at dette er utført ligger hos revisor/enhetens øverste organ. Sikkerheten ivaretas ved at innsender har rolle/rettighet for innsending av årsregnskapet via Altinn, og ved at det bekreftes at årsregnskapet er fastsatt av kompetent organ.

Brønnøysundregistrene, 04.05.2022



Organisasjonsnr: 818 506 082
FEIL TEATER SA

RESULTATREGNSKAP

Beløp i: NOK	Note	2021	2020
RESULTATREGNSKAP			
Inntekter			
Salgsinntekt		3 186 401	4 482 250
Annen driftsinntekt	2	959 318	714 500
Sum inntekter		4 145 719	5 196 750
Kostnader			
Varekostnad		2 761 568	3 940 992
Lønnskostnad	1	53 489	
Avskrivning av driftsmidler og immaterielle eiendeler	3	16 800	16 800
Annen driftskostnad	1	1 087 932	991 591
Sum kostnader		3 919 788	4 949 383
Driftsresultat		225 931	247 368
Finansinntekter og finanskostnader			
Annen renteinntekt		680	1 254
Sum finansinntekter		680	1 254
Annen rentekostnad			10
Sum finanskostnader			10
Netto finans		680	1 244
Ordinært resultat før skattekostnad		226 611	248 612
Ordinært resultat etter skattekostnad		226 611	248 612
Årsresultat	4	226 611	248 612
Årsresultat etter minoritetsinteresser		226 611	248 612
Totalresultat		226 611	248 612
Overføringer og disponeringer			
Avsatt til annen egenkapital		226 611	248 612
Sum overføringer og disponeringer		226 611	248 612



Organisasjonsnr: 818 506 082
FEIL TEATER SA

BALANSE

Beløp i: NOK	Note	2021	2020
--------------	------	------	------

BALANSE - EIENDELER

Anleggsmidler Immaterielle eiendeler

Varige driftsmidler

Tomter, bygninger o.a. fast eiendom	3		
Maskiner og anlegg	3		
Skip og flytende installasjoner	3		
Driftsløsøre, inventar o. a. utstyr	3	18 267	35 067
Sum varige driftsmidler	3	18 267	35 067

Sum anleggsmidler		18 267	35 067
--------------------------	--	---------------	---------------

Omløpsmidler

Varer

Fordringer

Kundefordringer		2 000	
Andre kortsiktige fordringer		130 500	22 034
Sum fordringer		132 500	22 034

Bankinnskudd, kontanter og lignende

Bankinnskudd, kontanter o. l.		657 638	422 775
Sum bankinnskudd, kontanter og lignende		657 638	422 775

Sum omløpsmidler		790 138	444 809
-------------------------	--	----------------	----------------

SUM EIENDELER		808 405	479 876
----------------------	--	----------------	----------------

BALANSE - EGENKAPITAL OG GJELD

Egenkapital

Innskutt egenkapital

Opptjent egenkapital

Annen egenkapital		518 079	291 467
Sum opptjent egenkapital		518 079	291 467

Sum egenkapital	4	518 079	291 467
------------------------	----------	----------------	----------------



Sum langsiktig gjeld	0	0
Kortsiktig gjeld		
Leverandørgjeld	44 928	8 409
Annen kortsiktig gjeld	245 399	180 000
Sum kortsiktig gjeld	290 327	188 409
Sum gjeld	290 327	188 409
SUM EGENKAPITAL OG GJELD	808 405	479 876



Organisasjonsnr: 818 506 082
FEIL TEATER SA

NOTEOPPLYSNINGER - SELSKAP - alle poster oppgitt i hele tall

Note

Antall aksjer og aksjeeiere

Note

1

Antall årsverk i regnskapsåret

Virksomheten har hatt følgende antall årsverk:


0.00


Omløpsmidler Startdato Sluttdato Endring

Skattemessig fremf.undersk. Startdato Sluttdato Endring


Kortsiktig gjeld Startdato Sluttdato Endring




 Legally signed by
Liv Gramer
2022-03-24

 Legally signed by
Thomas Michael Gallagher
2022-03-24

 Legally signed by
Dicrik Hagberg
2022-03-24

 Legally signed by
Hege Aga Edelsteen
2022-03-24

 Legally signed by
Mathias Augestad Ambjør
2022-03-25

Årsregnskap 2021 Feil Teater SA

**Resultatregnskap
Balanse
Noter til regnskapet**

Org.nr.: 818 506 082



Resultatregnskap

Feil Teater SA

Driftsinntekter og driftskostnader	Note	2021	2020
Salgsinntekt		3 186 401	4 482 250
Annen driftsinntekt	2	959 318	714 500
Sum driftsinntekter		4 145 719	5 196 750
Varekostnad		2 761 568	3 940 992
Lønnskostnad	1	53 489	0
Avskrivning av driftsmidler og immaterielle eiendeler	3	16 800	16 800
Annen driftskostnad	1	1 087 932	991 591
Sum driftskostnader		3 919 788	4 949 383
Driftsresultat		225 931	247 368
Finansinntekter og finanskostnader			
Annen renteinntekt		680	1 254
Annen rentekostnad		0	10
Resultat av finansposter		680	1 244
Ordinært resultat før skattekostnad		226 611	248 612
Ordinært resultat		226 611	248 612
Årsresultat	4	226 611	248 612
Overføringer			
Avsatt til annen egenkapital		226 611	248 612
Sum overføringer		226 611	248 612



Balanse

Feil Teater SA

Eiendeler	Note	2021	2020
Anleggsmidler			
Varige driftsmidler			
Driftsløsøre, inventar o.a. utstyr	3	18 267	35 067
Sum varige driftsmidler	3	18 267	35 067
Sum anleggsmidler		18 267	35 067
Omløpsmidler			
Kundefordringer		2 000	0
Andre kortsiktige fordringer		130 500	22 034
Sum fordringer		132 500	22 034
Bankinnskudd, kontanter o.l.		657 638	422 775
Sum omløpsmidler		790 138	444 809
Sum eiendeler		808 405	479 876



Balanse

Feil Teater SA

Egenkapital og gjeld	Note	2021	2020
Egenkapital			
Opptjent egenkapital			
Annen egenkapital		518 079	291 467
Sum opptjent egenkapital		<u>518 079</u>	<u>291 467</u>
Sum egenkapital	4	<u>518 079</u>	<u>291 467</u>
Gjeld			
Kortsiktig gjeld			
Leverandørgjeld		44 928	8 409
Annen kortsiktig gjeld		245 399	180 000
Sum kortsiktig gjeld		<u>290 327</u>	<u>188 409</u>
Sum gjeld		<u>290 327</u>	<u>188 409</u>
Sum egenkapital og gjeld		<u>808 405</u>	<u>479 876</u>

Oslo, 16.03.2022
Styret i Feil Teater SA

Didrik Hagberg
styreleder

Thomas Michael Gallagher
styremedlem

Mathias Augestad Ambjør
styremedlem

Liv Gramer
styremedlem

Hege Aga Edelsteen
styremedlem



Regnskapsprinsipper

Årsregnskapet er satt opp i samsvar med regnskapsloven og NRS 8 - God regnskapsskikk for små foretak.

Driftsinntekter

Inntektsføring ved salg av varer skjer på leveringstidspunktet. Tjenester inntektsføres etter hvert som de leveres.

Skatt

Feil Teater SA er et ideelt samvirkeforetak. Selskapet er unntatt beskatning i henhold til skatteloven §2-32, 1.ledd.

Klassifisering og vurdering av anleggsmidler

Anleggsmidler omfatter eiendeler bestemt til varig eie og bruk. Anleggsmidler er vurdert til anskaffelseskost. Varige driftsmidler balanseføres og avskrives over driftsmidlets økonomiske levetid. Gjenvinnbart beløp er det høyeste av netto salgsverdi og verdi i bruk. Verdi i bruk er nåverdi av fremtidige kontantstrømmer knyttet til eiendelen. Nedskrivningen reverseres når grunnlaget for nedskrivningen ikke lenger er til stede.

Klassifisering og vurdering av omløpsmidler

Omløpsmidler og kortsiktig gjeld omfatter normalt poster som forfaller til betaling innen ett år etter balansedagen, samt poster som knytter seg til varekretsløpet. Omløpsmidler vurderes til laveste verdi av anskaffelseskost og virkelig verdi.

Fordringer

Kundefordringer og andre fordringer oppføres til pålydende etter fradrag for avsetning til forventet tap. Avsetning til tap gjøres på grunnlag av en individuell vurdering av de enkelte fordringene.

Note 1 Lønnskostnader og antall årsverk

Lønnskostnader

	2021	2020
Lønninger	46 880	0
Arbeidsgiveravgift	6 609	0
Andre ytelser	0	637
Sum	53 489	637

Selskapet har i 2021 sysselsatt 0 årsverk.

Note 2 Tilskudd

Feil Teater SA er i 2021 bevilget NOK 699 500 i tilskudd

Norsk Scenekunst Bruk	6 000
Norsk Kulturråd	570 500
Oslo Kommune bydel Sagene	50 000
Oslo Kommune Kulturretaten	60 000
Røde Kors Barnehjelp	50 000



Note 3 Anleggsmidler

	Driftsløsøre, inventar ol.	Sum
Anskaffelseskost pr. 01.01.21	85 067	85 067
= Anskaffelseskost 31.12.21	85 067	85 067
Akkumulerte avskrivninger 31.12.21	66 800	66 800
= Bokført verdi 31.12.21	18 267	18 267
Årets ordinære avskrivninger	16 800	16 800
Økonomisk levetid	5 år	

Note 4 Egenkapital

	Andelskapital	Annen egenkapital	Sum egenkapital
Pr. 31.12.2020	0	291 467	291 467
Pr 01.01.2021	0	291 467	291 467
Årets resultat		226 611	226 611
Pr 31.12.2021	0	518 079	518 079