



## ÅRSREGNSKAPET FOR REGNSKAPSÅRET 2022 - GENERELL INFORMASJON

### Enheten

Organisasjonsnummer: 971 135 123  
Organisasjonsform: Aksjeselskap  
Foretaksnavn: XELLIA PHARMACEUTICALS AS  
Forretningsadresse: Silurveien 2  
0380 OSLO

### Regnskapsår

Årsregnskapets periode: 01.01.2022 - 31.12.2022

### Konsern

Morselskap i konsern: Nei

### Regnskapsregler

Regler for små foretak benyttet: Nei  
Benyttet ved utarbeidelsen av årsregnskapet til selskapet: Regnskapslovens alminnelige regler

### Årsregnskapet fastsatt av kompetent organ

Bekreftet av representant for selskapet: Knut Danielsen  
Dato for fastsettelse av årsregnskapet: 23.03.2023

### Grunnlag for avgivelse

År 2022: Årsregnskapet er elektronisk innlevert  
År 2021: Tall er hentet fra elektronisk innlevert årsregnskap fra 2022

*Det er ikke krav til at årsregnskapet m.v. som sendes til Regnskapsregisteret er undertegnet. Kontrollen på at dette er utført ligger hos revisor/enhetens øverste organ. Sikkerheten ivaretas ved at innsender har rolle/rettighet for innsending av årsregnskapet via Altinn, og ved at det bekreftes at årsregnskapet er fastsatt av kompetent organ.*

Brønnøysundregistrene, 07.07.2024



## Resultatregnskap

Beløp i: NOK	Note	2022	2021
<b>RESULTATREGNSKAP</b>			
<b>Inntekter</b>			
Salg av utviklingstjenester	2	88 993 000	73 253 000
<b>Sum inntekter</b>		<b>88 993 000</b>	<b>73 253 000</b>
<b>Kostnader</b>			
Lønnskostnad	3	54 333 000	46 025 000
Avskrivning og amortisering	4	6 396 000	6 242 000
Annen driftskostnad	5	21 314 000	16 698 000
<b>Sum kostnader</b>		<b>82 043 000</b>	<b>68 965 000</b>
<b>Driftsresultat</b>		<b>6 950 000</b>	<b>4 288 000</b>
<b>Finansinntekter og finanskostnader</b>			
Renteinntekt fra foretak i samme konsern	6	16 522 000	8 574 000
Netto valutagevinst		28 628 000	6 109 000
<b>Sum finansinntekter</b>		<b>45 150 000</b>	<b>14 683 000</b>
Rentekostnad til foretak i samme konsern			285 000
Annen rentekostnad		3 000	10 000
<b>Sum finanskostnader</b>		<b>3 000</b>	<b>295 000</b>
<b>Netto finans</b>		<b>45 147 000</b>	<b>14 388 000</b>
<b>Ordinært resultat før skattekostnad</b>		<b>52 097 000</b>	<b>18 676 000</b>
<b>Ordinært resultat etter skattekostnad</b>		<b>52 097 000</b>	<b>18 676 000</b>
<b>Årsresultat</b>		<b>52 097 000</b>	<b>18 676 000</b>



## Balanse

Beløp i: NOK	Note	2022	2021
<b>BALANSE - EIENDELER</b>			
<b>Anleggsmidler</b>			
<b>Immaterielle eiendeler</b>			
<b>Varige driftsmidler</b>			
Varige driftsmidler	4	22 059 000	28 383 000
<b>Sum varige driftsmidler</b>		<b>22 059 000</b>	<b>28 383 000</b>
<b>Finansielle anleggsmidler</b>			
Lån til foretak i samme konsern	6, 8	445 740 000	417 452 000
<b>Sum finansielle anleggsmidler</b>		<b>445 740 000</b>	<b>417 452 000</b>
<b>Sum anleggsmidler</b>		<b>467 799 000</b>	<b>445 835 000</b>
<b>Omløpsmidler</b>			
<b>Varer</b>			
<b>Fordringer</b>			
Andre fordringer		3 348 000	2 982 000
Konsernfordringer	6	10 707 000	1 818 000
<b>Sum fordringer</b>		<b>14 055 000</b>	<b>4 800 000</b>
<b>Bankinnskudd, kontanter og lignende</b>			
Fordring konsernkontosystem	6, 9	196 906 000	171 613 000
Kontanter og bank	9	2 080 000	3 862 000
<b>Sum bankinnskudd, kontanter og lignende</b>		<b>198 986 000</b>	<b>175 475 000</b>
<b>Sum omløpsmidler</b>		<b>213 041 000</b>	<b>180 275 000</b>
<b>SUM EIENDELER</b>		<b>680 840 000</b>	<b>626 110 000</b>

## BALANSE - EGENKAPITAL OG GJELD

### Egenkapital

#### Innskutt egenkapital



## Balanse

<b>Beløp i: NOK</b>	<b>Note</b>	<b>2022</b>	<b>2021</b>
Aksjekapital	10, 11	223 257 000	223 257 000
Annen innskutt egenkapital	11	435 287 000	383 113 000
<b>Sum innskutt egenkapital</b>		<b>658 544 000</b>	<b>606 370 000</b>
<b>Sum egenkapital</b>		<b>658 544 000</b>	<b>606 370 000</b>
<b>Gjeld</b>			
<b>Langsiktig gjeld</b>			
Pensjonsforpliktelser	12	3 598 000	3 839 000
<b>Sum avsetninger for forpliktelser</b>		<b>3 598 000</b>	<b>3 839 000</b>
<b>Annen langsiktig gjeld</b>			
<b>Sum langsiktig gjeld</b>		<b>3 598 000</b>	<b>3 839 000</b>
<b>Kortsiktig gjeld</b>			
Leverandørgjeld		3 136 000	3 901 000
Skyldig offentlige avgifter		3 603 000	3 545 000
Kortsiktig konserngjeld	6	116 000	106 000
Annen kortsiktig gjeld		11 843 000	8 349 000
<b>Sum kortsiktig gjeld</b>		<b>18 698 000</b>	<b>15 901 000</b>
<b>Sum gjeld</b>		<b>22 296 000</b>	<b>19 740 000</b>
<b>SUM EGENKAPITAL OG GJELD</b>		<b>680 840 000</b>	<b>626 110 000</b>



## Brønnøysundregistrene

### ÅRSREGNSKAP FOR REGNSKAPSÅRET 2022 - GENERELL INFORMASJON

Journalnummer: 2023 458031

#### Enheten

Organisasjonsnummer: 971 135 123  
Organisasjonsform: Aksjeselskap  
Foretaksnavn: XELLIA PHARMACEUTICALS AS  
Forretningsadresse: Silurveien 2  
0380 OSLO

#### Regnskapsår

Årsregnskapets periode: 01.01.2022 - 31.12.2022

#### Konsern

Morselskap i konsern: Nei

#### Regnskapsregler

Regler for små foretak benyttet: Nei  
Benyttet ved utarbeidelsen av  
årsregnskapet til selskapet: Regnskapslovens alminnelige regler

#### Årsregnskapet fastsatt av kompetent organ

Bekreftet av representant for selskapet: Knut Danielsen  
Dato for fastsettelse av årsregnskapet: 23.03.2023

#### Revisjon

Ekstern autorisert regnskapsfører har i løpet av regnskapsåret bistått ved den løpende regnskapsføringen eller utført andre tjenester for selskapet enn å utarbeide årsregnskapet: Ja

#### Grunnlag for avgivelse

År 2022: Årsregnskap er elektronisk innlevert.  
År 2021: Tall er hentet fra elektronisk innlevert årsregnskap fra 2022.

*Det er ikke krav til at årsregnskapet m.v. som sendes til Regnskapsregisteret er undertegnet. Kontrollen på at dette er utført ligger hos revisor/enhetens øverste organ. Sikkerheten ivaretas ved at innsender har rolle/rettighet for innsending av årsregnskapet via Altinn, og ved at det bekreftes at årsregnskapet er fastsatt av kompetent organ.*

Brønnøysundregistrene, 12.06.2023



Organisasjonsnr: 971 135 123  
XELLIA PHARMACEUTICALS AS

## RESULTATREGNSKAP

Beløp i: NOK	Note	2022	2021
<b>RESULTATREGNSKAP</b>			
<b>Inntekter</b>			
Salg av utviklingstjenester	2	88 993 000	73 253 000
<b>Sum inntekter</b>		<b>88 993 000</b>	<b>73 253 000</b>
<b>Kostnader</b>			
Lønnskostnad	3	54 333 000	46 025 000
Avskrivning og amortisering	4	6 396 000	6 242 000
Annen driftskostnad	5	21 314 000	16 698 000
<b>Sum kostnader</b>		<b>82 043 000</b>	<b>68 965 000</b>
<b>Driftsresultat</b>		<b>6 950 000</b>	<b>4 288 000</b>
<b>Finansinntekter og finanskostnader</b>			
Renteinntekt fra foretak i samme konsern	6	16 522 000	8 574 000
Netto valutagevinst		28 628 000	6 109 000
<b>Sum finansinntekter</b>		<b>45 150 000</b>	<b>14 683 000</b>
Rentekostnad til foretak i samme konsern			285 000
Annen rentekostnad		3 000	10 000
<b>Sum finanskostnader</b>		<b>3 000</b>	<b>295 000</b>
<b>Netto finans</b>		<b>45 147 000</b>	<b>14 388 000</b>
<b>Ordinært resultat før skattekostnad</b>		<b>52 097 000</b>	<b>18 676 000</b>
<b>Ordinært resultat etter skattekostnad</b>		<b>52 097 000</b>	<b>18 676 000</b>
<b>Årsresultat</b>		<b>52 097 000</b>	<b>18 676 000</b>



Organisasjonsnr: 971 135 123  
XELLIA PHARMACEUTICALS AS

## BALANSE

Beløp i: NOK	Note	2022	2021
--------------	------	------	------

### BALANSE - EIENDELER

#### Anleggsmidler

##### Immaterielle eiendeler

#### Varige driftsmidler

Varige driftsmidler	4	22 059 000	28 383 000
<b>Sum varige driftsmidler</b>		<b>22 059 000</b>	<b>28 383 000</b>

#### Finansielle anleggsmidler

Lån til foretak i samme konsern	6, 8	445 740 000	417 452 000
<b>Sum finansielle anleggsmidler</b>		<b>445 740 000</b>	<b>417 452 000</b>

#### Sum anleggsmidler

		<b>467 799 000</b>	<b>445 835 000</b>
--	--	--------------------	--------------------

#### Omløpsmidler

##### Varer

#### Fordringer

Andre fordringer		3 348 000	2 982 000
Konsernfordringer	6	10 707 000	1 818 000
<b>Sum fordringer</b>		<b>14 055 000</b>	<b>4 800 000</b>

#### Bankinnskudd, kontanter

##### og lignende

Fordring konsernkontosystem	6, 9	196 906 000	171 613 000
Kontanter og bank	9	2 080 000	3 862 000
<b>Sum bankinnskudd, kontanter og lignende</b>		<b>198 986 000</b>	<b>175 475 000</b>

#### Sum omløpsmidler

		<b>213 041 000</b>	<b>180 275 000</b>
--	--	--------------------	--------------------

#### SUM EIENDELER

		<b>680 840 000</b>	<b>626 110 000</b>
--	--	--------------------	--------------------

### BALANSE - EGENKAPITAL OG

#### GJELD

#### Egenkapital

##### Innskutt egenkapital

Aksjekapital	10, 11	223 257 000	223 257 000
Annen innskutt egenkapital	11	435 287 000	383 113 000
<b>Sum innskutt egenkapital</b>		<b>658 544 000</b>	<b>606 370 000</b>

#### Sum egenkapital

		<b>658 544 000</b>	<b>606 370 000</b>
--	--	--------------------	--------------------

#### Gjeld

##### Langsiktig gjeld



Pensjonsforpliktelser	12	3 598 000	3 839 000
<b>Sum avsetninger for forpliktelser</b>		<b>3 598 000</b>	<b>3 839 000</b>
<b>Annen langsiktig gjeld</b>			
<b>Sum langsiktig gjeld</b>		<b>3 598 000</b>	<b>3 839 000</b>
<b>Kortsiktig gjeld</b>			
Leverandørgjeld		3 136 000	3 901 000
Skyldig offentlige avgifter		3 603 000	3 545 000
Kortsiktig konserngjeld	6	116 000	106 000
Annen kortsiktig gjeld		11 843 000	8 349 000
<b>Sum kortsiktig gjeld</b>		<b>18 698 000</b>	<b>15 901 000</b>
<b>Sum gjeld</b>		<b>22 296 000</b>	<b>19 740 000</b>
<b>SUM EGENKAPITAL OG GJELD</b>		<b>680 840 000</b>	<b>626 110 000</b>



Organisasjonsnr: 971 135 123  
XELLIA PHARMACEUTICALS AS

NOTEOPPLYSNINGER - SELSKAP - alle poster oppgitt i hele tall

Note  
3

Antall årsverk i regnskapsåret  
37.90

<u>Sum</u>	<u>Beløp</u>
<u>Balanseført verdi 31.12.</u>	<u>Varige driftsmidler Immaterielle eiend.</u>

Konsernregnskap

Morselskapet sitt navn

Forretningskontor for morselskapet

Begrunnelse for at datterselskap er utelatt fra konsolideringen

Konsern, tilknyttet selskap m.v. - fordringer og gjeld

Fordringer

<u>Samlet beløp - tilknyttet selskap</u>	<u>Årets</u>	<u>Fjorårets</u>
<u>Samlet beløp - foretak i samme konsern</u>	<u>Årets</u>	<u>Fjorårets</u>
<u>Samlet beløp - foretak i samme konsern</u>	<u>Årets</u>	<u>Fjorårets</u>
<u>Samlet beløp - felles kontrollert virksomhet</u>	<u>Årets</u>	<u>Fjorårets</u>
<u>Pantstillelse</u>	<u>Beløp</u>	



Beholdning av egne aksjer                      Antall                      Pålydende                      Andel av aksjek.

**Note**

3

**Lån og sikkerhetsstillelse til medlemmer**

Er det gitt lån eller sikkerhetsstillelse til ledende personer: Nei

**Opplysninger om:**

**Medlemmer av:**

**Mer om lån og sikkerhetsstillelse**



Til generalforsamlingen i Xellia Pharmaceuticals AS

## Uavhengig revisors beretning

### Konklusjon

Vi har revidert årsregnskapet for Xellia Pharmaceuticals AS som består av balanse per 31. desember 2022, resultatregnskap og kontantstrømoppstilling for regnskapsåret avsluttet per denne datoen og noter til årsregnskapet, herunder et sammendrag av viktige regnskapsprinsipper.

Etter vår mening

- oppfyller årsregnskapet gjeldende lovkrav, og
- gir årsregnskapet et rettvisende bilde av selskapets finansielle stilling per 31. desember 2022, og av dets resultater og kontantstrømmer for regnskapsåret avsluttet per denne datoen i samsvar med regnskapslovens regler og god regnskapsskikk i Norge.

### Grunnlag for konklusjonen

Vi har gjennomført revisjonen i samsvar med International Standards on Auditing (ISA-ene). Våre oppgaver og plikter i henhold til disse standardene er beskrevet nedenfor under *Revisors oppgaver og plikter ved revisjonen av årsregnskapet*. Vi er uavhengige av selskapet i samsvar med kravene i relevante lover og forskrifter i Norge og International Code of Ethics for Professional Accountants (inkludert internasjonale uavhengighetsstandarder) utstedt av International Ethics Standards Board for Accountants (IESBA-reglene), og vi har overholdt våre øvrige etiske forpliktelser i samsvar med disse kravene. Innhentet revisjonsbevis er etter vår vurdering tilstrekkelig og hensiktsmessig som grunnlag for vår konklusjon.

### Øvrig informasjon

Styret og daglig leder (ledelsen) er ansvarlige for informasjonen i årsberetningen. Øvrig informasjon omfatter informasjon i årsrapporten bortsett fra årsregnskapet og den tilhørende revisjonsberetningen. Vår konklusjon om årsregnskapet ovenfor dekker ikke informasjonen i årsberetningen.

I forbindelse med revisjonen av årsregnskapet er det vår oppgave å lese årsberetningen. Formålet er å vurdere hvorvidt det foreligger vesentlig inkonsistens mellom årsberetningen og årsregnskapet og den kunnskap vi har opparbeidet oss under revisjonen av årsregnskapet, eller hvorvidt informasjon i årsberetningen ellers fremstår som vesentlig feil. Vi har plikt til å rapportere dersom årsberetningen fremstår som vesentlig feil. Vi har ingenting å rapportere i så henseende.

Basert på kunnskapen vi har opparbeidet oss i revisjonen, mener vi at årsberetningen

- er konsistent med årsregnskapet og
- inneholder de opplysninger som skal gis i henhold til gjeldende lovkrav.

### Ledelsens ansvar for årsregnskapet

Ledelsen er ansvarlig for å utarbeide årsregnskapet og for at det gir et rettvisende bilde i samsvar med regnskapslovens regler og god regnskapsskikk i Norge. Ledelsen er også ansvarlig for slik

PricewaterhouseCoopers AS, Gravane 26, Postboks 447, NO-4664 Kristiansand

T: 02316, org. no.: 987 009 713 MVA, [www.pwc.no](http://www.pwc.no)

Statsautoriserte revisorer, medlemmer av Den norske Revisorforening og autorisert regnskapsførerselskap



internkontroll som den finner nødvendig for å kunne utarbeide et årsregnskap som ikke inneholder vesentlig feilinformasjon, verken som følge av misligheter eller utilsiktede feil.

Ved utarbeidelsen av årsregnskapet må ledelsen ta standpunkt til selskapets evne til fortsatt drift og opplyse om forhold av betydning for fortsatt drift. Forutsetningen om fortsatt drift skal legges til grunn for årsregnskapet så lenge det ikke er sannsynlig at virksomheten vil bli avvirket.

#### **Revisors oppgaver og plikter ved revisjonen av årsregnskapet**

Vårt mål er å oppnå betryggende sikkerhet for at årsregnskapet som helhet ikke inneholder vesentlig feilinformasjon, verken som følge av misligheter eller utilsiktede feil, og å avgi en revisjonsberetning som inneholder vår konklusjon. Betryggende sikkerhet er en høy grad av sikkerhet, men ingen garanti for at en revisjon utført i samsvar med ISA-ene, alltid vil avdekke vesentlig feilinformasjon. Feilinformasjon kan oppstå som følge av misligheter eller utilsiktede feil. Feilinformasjon er å anse som vesentlig dersom den enkeltvis eller samlet med rimelighet kan forventes å påvirke de økonomiske beslutningene som brukerne foretar på grunnlag av årsregnskapet.

For videre beskrivelse av revisors oppgaver og plikter vises det til:  
<https://revisorforeningen.no/revisjonsberetninger>

Kristiansand, 24. mars 2023  
**PricewaterhouseCoopers AS**

Gorm F. Nymark  
Statsautorisert revisor  
(elektronisk signert)



 Securely signed with Brevio

Revisjonsberetning

**Signers:**

<b>Name</b>	<b>Method</b>	<b>Date</b>
Nymark, Gorm Frode	BANKID_MOBILE	2023-03-27 12:47

**This document package contains:**

- Closing page (this page)
- The original document(s)
- The electronic signatures. These are not visible in the document, but are electronically integrated.



This file is sealed with a digital signature.  
The seal is a guarantee for the authenticity  
of the document.



DocuSign Envelope ID: 7CB95A6C-6E3B-4636-99F4-FF2F23A54610



**XELLIA PHARMACEUTICALS AS**

**ORG.NR. 971 135 123**

**ÅRSBERETNING**

**OG**

**REGNSKAP**

**2022**



DocuSign Envelope ID: 7CB95A6C-6E3B-4636-99F4-FF2F23A54610

## STYRETS ÅRSBERETNING

### XELLIA PHARMACEUTICALS AS

#### VIRKSOMHETEN

Xellia Pharmaceuticals AS var 31.12.2022 et heleid datterselskap av Xellia Group AS. Konsernet, selskapet er en del av, er eiet av Novo Nordisk Foundation i Danmark.

Selskapets FoU virksomhet er rettet mot utvikling av nye produkter for konsernet. Utviklingen foregår på oppdrag fra Xellia Pharmaceuticals ApS (Danmark).

Virksomheten er lokalisert i Oslo. I 2022 utgjorde eksportsalg 100 % av de totale driftinntekter (2021: 100 %).

Styret mener at årsregnskapet gir et rettviseende bilde av Xellia Pharmaceuticals AS eiendeler og gjeld, finansielle stilling og resultat.

#### LEDELSE

I 2022 var selskapets administrerende direktør Carl-Åke Carlsson og styrets leder Knut Danielsen. Øvrige styremedlemmer var Søren Hostrup, Bente Schmidt Nielsen, Frode Flem og Håvard Klemsdal.

Et datterselskap av Novo Holdings A/S har tegnet forsikring for Xellia Pharmaceuticals ASs styremedlemmer og daglig leder for deres mulige ansvar overfor foretaket og tredjepersoner. Forsikringsdekningen dekker ansvar opp til 500 mill. danske kroner for hvert enkelt erstatningskrav og opp til 500 mill. danske kroner aggregert for hvert år. Forsikringsdekningen er underlagt vilkår i forsikringsavtalene med de respektive forsikringsselskapene.

#### ØKONOMISKE RESULTATER

Driftsinntektene til Xellia Pharmaceuticals AS beløp seg til TNOK 88.993 (2021: TNOK 73.253). Driftsresultatet utgjorde TNOK 6.950 (2021: TNOK 4.288). Selskapets årsresultat (etter skatt) viser et overskudd på TNOK 52.097 (2021: TNOK 18.676).

Samlet kontantstrøm fra operasjonelle aktiviteter er TNOK 51.871 (2021: TNOK 24.486). Netto finansinntekter (-kostnader) før nedskrivninger utgjorde TNOK 45.147 (2021: TNOK 14.388).

#### INVESTERINGER OG FINANSIERING

Selskapet gjennomførte i 2022 investeringer i varige driftsmidler på til sammen TNOK 72 (2021: TNOK 3.100). Avskrivninger beløp seg til TNOK 6.396 (2021: TNOK 6.242).

Selskapet hadde pr. 31. desember 2022 ingen langsiktig rentebærende gjeld, hvilket er det samme som pr. 31 desember 2021.

Selskapets bokførte egenkapital utgjorde pr. 31. desember 2022 TNOK 658.544, hvilket representerer en egenkapitalandel på 96,7 %. (Pr. 31. desember 2021: TNOK 606.370 / 96,8%). Der er ingen rentebærende gjeld.



DocuSign Envelope ID: 7CB95A6C-6E3B-4636-99F4-FF2F23A54610

## FINANSIELL RISIKO

### Markedsrisiko

Xellia Pharmaceuticals AS er i liten grad eksponert for endringer i valutakurser, da det vesentlige av fremtidige driftsinntekter er i NOK. Selskapet har langsiktige lånebalanser i USD og derfor kan en endring i valutakurser påvirke selskapet.

### Kreditrisiko

Det er i 2022 ikke bokført tap/gevinst på fordringer. Kortsiktige fordringer på balansedagen utgjør totalt TNOK 3.348 (2021 TNOK 2.982).

Selskapet anser risiko for tap som lav.

### Likviditetsrisiko

Xellia Pharmaceuticals AS vurderer tilgangen til likviditet som god gjennom tilknytning til konsernets cash pool ordning.

## ARBEIDSMILJØ, YTRE MILJØ OG PERSONALE

I 2022 utgjorde sykefraværet 1,35 % (2021 1,9%). Det var ingen skader/hendelser i 2022. Alle avdelinger utarbeider handlingsplaner for å jevnlig forbedre HMS forhold i virksomheten.

Selskapets virksomhet i Oslo tilfredsstiller de offentlige krav og rammebetingelser som stilles i forhold til HMS.

Selskapet hadde ved årsskiftet 35 medarbeidere inkludert vikarer og engasjementskontrakter. Av disse var 51% kvinner. (2021: 38 ansatte, 50% kvinner). Kvinner utgjorde 40% av alle ledere ved utgangen av 2022. Gjennomsnittlig årslønn for kvinner var den samme som for menn.

Selskapet har som mål å være en arbeidsplass der det ikke forekommer kjønnsbasert eller annen forskjellsbehandling i forhold til lønn, avansement og rekruttering og tallene over viser at selskapet i så måte så langt har lykket.

Nedfelt i selskapets forskrifter er det spesifisert at selskapet er villig til å legge til rette for en arbeidshverdag som samstemmer og avhjelper ansatte i spesielle perioder i livet; med andre ord at arbeidsprosent kan justeres feks i forbindelse med perioder med små barn eller når den ansatte ut fra aldershensyn kan ha nytte av dette, eventuelt andre forhold som tilsier at dette er hensiktsmessig for den ansatte.

Det er en selvfølge at etnisitet, religion, livssyn, seksuell orientering, kjønnsidentitet, kjønnsuttrykk, eller kombinasjoner av disse ikke invirer negativt for mulighet til å arbeide i selskapet. Ut fra utstrakt laboratorie aktivitet, er en viss funksjonsdyktighet nødvendig for å ikke sette ansatte i fare, men ut over det vil ikke funksjonsdyktighet være en relevant parameter ved ansettelse i selskapet.

Det har aldri vært noen rapporter om noen form for diskriminering ved Xellia Oslo og Xellia har et godt etablert Whistleblower system for å ivareta eventuelle fremtidige rapporteringer, slik at disse går gjennom trygge kanaler.

## ÅPENHETSLOVEN

Morselskapet har utarbeidet en Corporate Report for å kartlegge og vurdere faktisk og potensielle negative konsekvenser for grunnleggende menneskerettigheter, anstendige arbeidsforhold i virksomheten og produkter/tjenester knyttet til virksomhedens leverandørkjede.

Selskapet vil senest i løpet av juni 2023 offentliggjøre Corporate Report på [www.xellia.com](http://www.xellia.com) som en redegjørelse for aktsomhetsvurderingene i henhold til lovens krav.



DocuSign Envelope ID: 7CB95A6C-6E3B-4636-99F4-FF2F23A54610

## UTSIKTENE FREMOVER

Fremtidige inntekter består av FoU tjenester utført på oppdrag fra Xellia Pharmaceuticals ApS i Danmark.

## ÅRSRESULTAT OG DISPONERINGER

I samsvar med regnskapsloven § 3-3a bekreftes det at forutsetningene om fortsatt drift er tilstede.

Årets overskudd på TNOK 52.097 foreslås disponert til annen egenkapital.

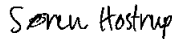
Det foreslås ikke utdeling av utbytte for regnskapsåret 2022.

Oslo, 24. Mars 2023  
Styret


24 March 2023


DocuSigned by:  
  
6EEB10211F0C405...  
Knut Danielsen  
Styrets leder


24 March 2023

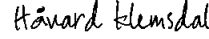
DocuSigned by:  
  
851E58CC461F4A4...  
Søren Hostrup

24 March 2023

DocuSigned by:  
  
AED6E067B017493...  
Carl-Ake Carlsson

DocuSigned by:  
  
5761B9E54D124A1...  
Bente Schmidt Nielsen  
24 March 2023

DocuSigned by:  
  
0F3AB9D28CD64F8...  
Frode Flem  
24 March 2023

DocuSigned by:  
  
ATC8BE80CD8D4D9...  
Håvard Klemsdal  
24 mars 2023



DocuSign Envelope ID: 7CB95A6C-6E3B-4636-99F4-FF2F23A54610

## RESULTATREGNSKAP

### XELLIA PHARMACEUTICALS AS

(Beløp i 1.000 NOK)

	Note	2022	2021
Salg av utviklingstjenester	2	88.993	73.253
<b>Sum driftsinntekter</b>		<b>88.993</b>	<b>73.253</b>
Lønnskostnad	3	54.333	46.025
Avskrivning og amortisering	4	6.396	6.242
Annen driftskostnad	5	21.314	16.698
<b>Sum driftskostnader</b>		<b>82.043</b>	<b>68.965</b>
<b>Driftsresultat</b>		<b>6.950</b>	<b>4.288</b>
Renteinntekt fra konsernselskaper	6	16.522	8.574
Netto valutagevinst		28.628	6.109
Rentekostnad		(3)	(10)
Rentekostnad fra konsernselskaper		0	(285)
<b>Netto finans inntekter/(kostnader)</b>		<b>45.147</b>	<b>14.388</b>
<b>Resultat før skattekostnad</b>		<b>52.097</b>	<b>18.676</b>
Skattekostnad	7	0	0
<b>Arsresultat</b>		<b>52.097</b>	<b>18.676</b>



DocuSign Envelope ID: 7CB95A6C-6E3B-4636-99F4-FF2F23A54610

**BALANSE PR. 31. DESEMBER****XELLIA PHARMACEUTICALS AS**

(Beløp i 1.000 NOK)	Note	2022	2021
<b>EIENDELER</b>			
<b>Anleggsmidler</b>			
Varige driftsmidler	4	22.059	28.383
Finansielle anleggsmidler			
Lån til foretak i samme konsern	6,8	445.740	417.452
<b>Sum anleggsmidler</b>		<b>467.799</b>	<b>445.835</b>
<b>Omløpsmidler</b>			
Andre fordringer		3.348	2.982
Fordringer konsernselskap	6	10.707	1.818
Fordringer konsernkontosystem	6,9	196.906	171.613
Kontanter og bank	9	2.080	3.862
<b>Sum omløpsmidler</b>		<b>213.041</b>	<b>180.275</b>
<b>SUM EIENDELER</b>		<b>680.840</b>	<b>626.110</b>
<b>EGENKAPITAL OG GJELD</b>			
<b>Egenkapital</b>			
<b>Innskutt egenkapital</b>			
Aksjekapital (19.230.770 aksjer à NOK 11,61)	10,11	223.257	223.257
<b>Opptjent egenkapital</b>			
Annen egenkapital	11	435.287	383.113
<b>Sum egenkapital</b>		<b>658.544</b>	<b>606.370</b>
<b>Langsiktig gjeld</b>			
<b>Avsetning for forpliktelser</b>			
Pensjonsforpliktelser	12	3.598	3.839
<b>Sum langsiktig gjeld</b>		<b>3.598</b>	<b>3.839</b>
<b>Kortsiktig gjeld</b>			
Leverandørgjeld		3.136	3.901
Leverandørgjeld konsernselskap	6	116	106
Skyldig offentlige avgifter		3.603	3.545
Annen kortsiktig gjeld		11.843	8.349
<b>Sum kortsiktig gjeld</b>		<b>18.698</b>	<b>15.901</b>
<b>Sum gjeld</b>		<b>22.296</b>	<b>19.740</b>
<b>SUM GJELD OG EGENKAPITAL</b>		<b>680.840</b>	<b>626.110</b>

Oslo, 24. Mars 2023

Styret

DocuSigned by:  
Knut Danielsen  
Knut Danielsen  
Styrets leder

DocuSigned by:  
Søren Høstrup  
Søren Høstrup

DocuSigned by:  
Carl Ake Carlsson  
Carl Ake Carlsson

DocuSigned by:  
Bente Schmidt Nielsen  
Bente Schmidt Nielsen

DocuSigned by:  
Frode Flem  
Frode Flem

DocuSigned by:  
Håvard Klemsdal  
Håvard Klemsdal



DocuSign Envelope ID: 7CB95A6C-6E3B-4636-99F4-FF2F23A54610

## KONTANTSTRØMSOPPSTILLING

### XELLIA PHARMACEUTICALS AS

(Beløp i 1.000 NOK)		2022	2021
<b>Kontantstrøm fra driften:</b>			
Resultat før skattekostnad		52.097	18.676
Avskrivning og amortisering	4	6.396	6.242
(Økning) reduksjon i netto fordringer konsernselskaper		(8.879)	5.575
(Økning) reduksjon i forskuddsbetalte kostnader og andre omløpsmidler		(366)	(612)
Økning (reduksjon) i leverandørgjeld og påløpte kostnader		2.787	(5.159)
Økning (reduksjon) i pensjonsforpliktelser	12	(164)	(236)
<b>Netto kontantstrøm tilført fra/(til) driften</b>		<b>51.871</b>	<b>24.486</b>
<b>Kontantstrøm fra investeringsaktiviteter:</b>			
Investeringer i varige driftsmidler	4	(72)	(3.100)
<b>Netto kontantstrøm fra/(til) investeringsaktiviteter</b>		<b>(72)</b>	<b>(3.100)</b>
<b>Kontantstrøm fra finansieringsaktiviteter</b>			
Opptak av langsiktige lån		(28.288)	(5.568)
Endring i konsernkontosystem		(25.293)	(13.900)
<b>Netto kontantstrøm fra/(til) finansieringsaktiviteter</b>		<b>(53.581)</b>	<b>(19.468)</b>
Økning (reduksjon) i betalingsmidler		(1.782)	1.918
Betalingsmidler pr. 1. januar		3.862	1.944
<b>Betalingsmidler pr. 31. desember</b>		<b>2.080</b>	<b>3.862</b>



DocuSign Envelope ID: 7CB95A6C-6E3B-4636-99F4-FF2F23A54610

## NOTER

### KELLIA PHARMACEUTICALS AS

#### 1. REGNSKAPSPRINSIPPER

Årsregnskap er satt opp i samsvar med regnskapsloven og god regnskapsskikk. Kontantstrømoppstillingen er utarbeidet etter den indirekte metoden. Kontanter og kontantekvivalenter omfatter kontanter, bankinnskudd og andre kortsiktige likvide plasseringer.

Virksomheten er datterselskap og morselskapet utarbeider konsernregnskap der virksomheten inngår i konsolideringen. Morselskapets navn og forretningskontor:

Novo Nordisk Foundation  
Tuborg Havnevej 19  
2900 Hellerup  
Denmark

#### Hovedregler for vurdering og klassifisering av eiendeler og gjeld

Eiendeler bestemt til varig eie eller bruk er klassifisert som anleggsmidler. Andre eiendeler er klassifisert som omløpsmidler. Fordringer som skal tilbakebetales innen ett år er uansett klassifisert som omløpsmidler. Ved klassifisering av gjeld er analoge kriterier lagt til grunn. Anleggsmidler vurderes til anskaffelseskost, men nedskrives til virkelig verdi når verdifallet forventes ikke å være forbigående. Anleggsmidler med begrenset økonomisk levetid avskrives planmessig. Langsiktig gjeld balanseføres til nominelt beløp på etableringstidspunktet.

#### Varige driftsmidler

Varige driftsmidler avskrives over forventet økonomisk levetid. Avskrivningene er fordelt lineært over antatt økonomisk levetid. Tillegg, vesentlige fornyelser og forbedringer er aktivert, mens utgifter til reparasjoner og vedlikehold er kostnadsført. Gevinst og tap ved salg eller utrangering av driftsmidler er tatt med som driftsinntekt og driftskostnad. Leieavtaler vurderes som finansiell eller operasjonell leasing etter en konkret vurdering av den enkelte avtale. Foretaket har kun leieavtaler som vurderes som operasjonell leasing, og leasingkostnader kostnadsføres løpende som driftskostnad.

#### Utestående fordringer

Utestående fordringer er medtatt til pålydende med fradrag for avsetninger for forventet tap.

#### Inntekter

FoU tjenester ytet i regnskapsperioden er inntektsført som driftsinntekter.

#### Forskning og utvikling

Selskapets FoU virksomhet er primært rettet mot utvikling av produkter for konsernet. Utviklingen foregår på oppdrag fra Xellia Pharmaceuticals ApS (Danmark). FoU-kostnader er kostnadsført i det året kostnaden oppstår.

#### Offentlige tilskudd

Driftstilskudd resultatføres når det er sannsynlig at betingelserne knyttet til tilskuddet er oppfylt og tilskuddsbeløpet kan måles pålitelig. Tilskudd som er ment å kompensere for bestemte driftskostnader behandles som en kostnadsreduksjon.

#### Skatt

Skattekostnaden består av betalbar skatt og endring i netto utsatt skatt. Utsatt skatt i balansen er beregnet etter nominell skattesats på basis av samtlige forskjeller mellom regnskapsmessige og skattemessige verdier av eiendeler og gjeld samt underskudd til fremføring. Skattekostnaden fordeles på ordinært resultat og resultat av ekstraordinære poster i henhold til skattegrunnlaget. Utsatt skatt er presentert netto i balansen. Utsatt skattefordel som antas ikke å kunne utnyttes, er ikke balanseført.

#### Valuta

Pengeposter i utenlandsk valuta omregnes til balansedagens kurs.



DocuSign Envelope ID: 7CB95A6C-6E3B-4636-99F4-FF2F23A54610

Fordringer og gjeld i utenlandsk valuta vurderes etter kursen ved regnskapsårets slutt. Kursgevinster og kurstap knyttet til driftsinntekter og driftskostnader i utenlandsk valuta føres som henholdsvis driftsinntekter og driftskostnader.

## **Pensjoner**

Selskapet har ulike pensjonsordninger. Pensjonsordningene er generelt finansiert gjennom innbetalinger til forsikringsselskap basert på periodiske aktuarberegninger med unntak av AFP-ordningen. Selskapet har både innskuddsplaner og ytelsesplaner. En innskuddsplan er en pensjonsordning hvor selskapet betaler faste bidrag til en separat juridisk enhet. Selskapet har ingen juridisk eller annen forpliktelse til å betale ytterligere bidrag hvis enheten ikke har nok midler til å betale alle ansatte ytelser knyttet til opptjening i inneværende og tidligere perioder. En ytelsesplan er en pensjonsordning som ikke er en innskuddsplan. Typisk er en ytelsesplan en pensjonsordning som definerer en pensjonsutbetaling som en ansatt vil motta ved pensjonering. Pensjonsutbetalingen er normalt avhengig av en eller flere faktorer slik som alder, antall år i selskapet og lønn.

Den balanseførte forpliktelsen knyttet til ytelsesplaner er nåverdien av de definerte ytelsene på balansedatoen minus virkelig verdi av pensjonsmidlene, justert for ikke resultatførte estimatavvik og ikke resultatførte kostnader knyttet til tidligere perioders pensjonsopptjening. Pensjonsforpliktelsen beregnes årlig av en uavhengig aktuar ved bruk av en lineær opptjeningsmetode. Nåverdien av de definerte ytelsene bestemmes ved å diskontere estimerte fremtidige utbetalinger med renten på en obligasjon utstedt av et selskap med høy kredittverdighet i den samme valuta som ytelsene vil bli betalt og med en løpetid som er tilnærmet den samme som løpetiden for den relaterte pensjonsforpliktelsen.

Estimatavvik som skyldes ny informasjon eller endringer i de aktuarmessige forutsetningene utover det høyeste av 10% av verdien av pensjonsmidlene eller 10% av pensjonsforpliktelsene, blir ført i resultatregnskapet over en periode som tilsvarer arbeidstakernes forventede gjennomsnittlige resterende ansettelsesperiode.

Endringer i pensjonsplanens ytelser kostnadsføres eller inntektsføres løpende i resultatregnskapet, med mindre rettighetene etter den nye pensjonsplanen er betinget av at arbeidstakeren blir værende i tjeneste i en spesifikk tidsperiode (opptjeningsperioden). I dette tilfellet amortiseres kostnaden knyttet til endret ytelse lineært over opptjeningsperioden.



DocuSign Envelope ID: 7CB95A6C-6E3B-4636-99F4-FF2F23A54610

## 2. SALG AV UTVIKLINGSTJENESTER

Beløp i 1.000 NOK	2022	2021
<b>Pr. Virksomhetsområde</b>		
Salg av utviklingstjenester	88.993	73.253
<b>Sum</b>	<b>88.993</b>	<b>73.253</b>

### Geografisk fordeling

Norge	0	0
Europa forøvrig	88.993	73.253
<b>Sum</b>	<b>88.993</b>	<b>73.253</b>

I salg av utviklingstjenester inngår inntekter fra salg til konsernforbundne selskaper med TNOK 88.993 (2021: TNOK 73.253).

## 3. LØNNSKOSTNADER, ANTALL ANSATTE, GODTGJØRELSE, LÅN TIL ANSATTE M.M.

Beløp i 1.000 NOK	2022	2021
Lønninger	42.106	33.767
Avsetning lønn ved opphør produksjonen	(133)	(133)
Folketrygdavgift	6.213	6.494
Pensjonskostnader	4.916	5.141
Andre ytelser	1.231	756
<b>Sum</b>	<b>54.333</b>	<b>46.025</b>

Gjennomsnittlig antall sysselsatte årsverk	37,9	39,3
--	------	------

### Ytelser til ledende personer i 2022

Beløp i 1.000 NOK	Administrerende direktør	Styret	Total
Lønn	0	4.078	4.078
Annen godtgjørelse	0	168	168
<b>Sum</b>	<b>0</b>	<b>4.246</b>	<b>4.246</b>

Styret besto i 2022 av Carl-Åke Carlsson (administrerende direktør), Knut Danielsen (styrets leder), Søren Hostrup, Bente Schmidt Nielsen, Frode Flem og Håvard Klemsdal. Samtlige ble lønnet av selskaper i Xellia-gruppen. Lønn utbetalt fra Xellia Pharmaceuticals AS for 3 av styremedlemmene er tatt med i oversikten over. Styrets leder er med i selskapets bonusordning for alle ansatte. Det er ikke ytet lån til styret, daglig leder eller ansatte.

### Revisor

Kostnadsført honorar til revisor i 2022 utgjør TNOK 262 ekskl. mva (2021: TNOK 278). Av dette utgjør TNOK 78 andre tjenester (2021: TNOK 127).



DocuSign Envelope ID: 7CB95A6C-6E3B-4636-99F4-FF2F23A54610

## 4. VARIGE DRIFTSMIDLER

Beløp i 1.000 NOK	Bygninger	Anlegg under utførelse	Maskiner, Inventar	Sum
<b>Anskaffelseskost:</b>				
Anskaffelseskost 01.01.22	32.341	123	58.561	91.025
Tilgang kjøpte driftsmidler	0	(51)	123	72
Utrangering/salg	0	0	(146)	(146)
<b>Anskaffelseskost 31.12.22</b>	<b>32.341</b>	<b>72</b>	<b>58.538</b>	<b>90.951</b>
<b>Avskrivninger:</b>				
Akkumulerte avskrivninger 01.01.22	23.379	0	39.263	62.642
Årets avskrivninger	3.163	0	3.233	6.396
Utrangeringer/salg	0	0	(146)	(146)
<b>Akkumulerte avskrivninger 31.12.22</b>	<b>26.542</b>	<b>0</b>	<b>42.350</b>	<b>68.892</b>
<b>Balanseført verdi 31.12.22</b>	<b>5.799</b>	<b>72</b>	<b>16.188</b>	<b>22.059</b>
Økonomisk levetid	10-40 år		2-20 år	
Avskrivningsplan	Lineær		Lineær	

## 5. REVISOR

Kostnadsført honorar til revisor i 2022 utgjør TNOK 262 ekskl. mva (2021: TNOK 278). Av dette utgjør TNOK 78 andre tjenester (2021: TNOK 127).

## 6. TRANSAKSJONER MED NÆRSTÅENDE SELSKAPER

Selskapet har flere typer transaksjoner med konsernselskaper, konsernselskaper er definert som nærstående parter.

Selskapets omsetning med nærstående parter er salg av tjenester og kjøp av administrative tjenester. I tillegg kommer transaksjoner knyttet til finansiering i form via konsernkonto ordning og interne lån.

Ingen fordringer forfaller senere enn ett år og ingen gjeld forfaller senere enn 5 år.

Beløp i 1.000 NOK

<b>Xellia Pharmaceuticals ApS</b>	<b>2022</b>	<b>2021</b>
Andre fordringer	6.662	1.443
Leverandørgjeld	116	106
Salg av FoU tjenester	75.811	65.461
Kjøp av administrative tjenester	1.397	1.157
Renteinntekter	0	2
<b>New Xellia Group A/S</b>		
Konsernkontosystem	196.906	171.613
Andre fordringer	3.057	(83)
Salg av administrative tjenester	13.182	7.792
Renteinntekter	1.910	0
Rentekostnad	0	285
<b>Xellia Group AS</b>		
Lån	445.740	417.452
Andre fordringer	988	458
Renteinntekter	14.612	8.572



DocuSign Envelope ID: 7CB95A6C-6E3B-4636-99F4-FF2F23A54610

## 7. SKATT

Beløp i 1.000 NOK

	2022	2021
<b>Spesifikasjon av netto utsatt skatt pr. 31. desember:</b>		
Utsatt skatt:		
Skattemessige meravskrivninger	(3.072)	(2.581)
Gevinst- og tapskonto	(193)	(242)
Varelagerreserve	0	0
Regnskapsmessige avsetninger	24.919	18.565
Pensjonsforpliktelser	881	845
Underskudd til fremføring	(2.169)	(7.828)
<b>Brutto utsatt skattefordel</b>	<b>20.366</b>	<b>8.759</b>
Avsetning for ikke balanseført utsatt skattefordel	(20.366)	(8.759)
<b>Netto utsatt skattefordel</b>	<b>0</b>	<b>0</b>

### Forskjell mellom resultat før skattekostnad og årets skattegrunnlag:

	2022	2021
Resultat før skattekostnad	52.097	18.676
Permanente forskjeller	7	12
Endring i midlertidige forskjeller knyttet til:		
Omløpsmidler/kortsiktig gjeld	58	685
Anleggsmidler/langsiktig gjeld	(26.440)	(4.812)
Underskudd til fremføring	25.722	(14.561)
<b>Årets skattegrunnlag</b>	<b>0</b>	<b>0</b>

	2022	2021
<b>Avstemming av skatt:</b>		
22 % av resultat før skatt utgjør	11.461	4.108
22 % av permanente forskjeller	1	3
22 % av endring grunnlag utsatt skatt	(11.462)	(4.111)
<b>Årets totale skattekostnad</b>	<b>0</b>	<b>0</b>

## 8. LANGSIKTIGE LÅN TIL KONSERNSELSKAP

Beløp i 1.000 NOK	2022	2021
Langsiktige lån til konsernselskap	445.740	417.452
<b>Sum langsiktige lån, inkl. første års avdrag</b>	<b>445.740</b>	<b>417.452</b>
Første års avdrag		
<b>Sum langsiktige lån ekskl. første års avdrag</b>	<b>445.740</b>	<b>417.452</b>

## 9. BETALINGSMIDLER

Bundne betalingsmidler utgjør TNOK 2.009 pr. 31.12.2022 (2021: TNOK 1.872).

Selskapet deltar i et konsernkontosystem med Danske Bank som eies av New Xellia Group A/S (Danmark).



DocuSign Envelope ID: 7CB95A6C-6E3B-4636-99F4-FF2F23A54610

## 10. AKSJEKAPITAL OG AKSJONÆRINFORMASJON

### Aksjekapitalen:

Beløp i 1.000 NOK	Antall	Pålydende	Balanseført
Aksjer	19 230 770	11,61	223.257

### Eierstruktur:

	A-aksjer
Xellia Group AS	100%

## 11. EGENKAPITAL

Beløp i 1.000 NOK	Aksjekapital	Overkurs	Annen egenkapital		Sum
			Annen egenkapital	Pensjonsforpliktelse	
<b>Egenkapital 01.01.22</b>	<b>223.257</b>	<b>0</b>	<b>390.792</b>	<b>(7.679)</b>	<b>606.370</b>
<b>Årets endring i egenkapital</b>					
Pensjonsforpliktelse	0	0	0	77	77
Årsresultat	0	0	52.097	0	0
<b>Egenkapital 31.12.22</b>	<b>223.257</b>	<b>0</b>	<b>442.889</b>	<b>(7.602)</b>	<b>658.544</b>

## 12. PENSJONSKOSTNADER OG PENSJONSFORPLIKTELSE

Xellia Pharmaceuticals AS har for samtlige ansatte i Norge pensjonsordninger som gir rett til fremtidige pensjonsytelser. Fra og med 2007 deltar de ansatte i en innskuddsordning i Gjensidige. Selskapet tilfredsstiller kravet til obligatorisk tjenestepensjon for alle ansatte.

Tall i 1.000 NOK

<b>Bevegelser pensjonsforpliktelse:</b>	<b>2022</b>	<b>2021</b>
Pensjonsforpliktelse ved årets begynnelse	9.440	11.245
AGA av netto pensjonsforpliktelse	0	0
Årets pensjonsopptjening, service cost	0	0
Rentekostnader på pensjonsforpliktelsen	140	166
Avkortning		
Aktuarielt (gevinst)/tap	144	(1.627)
Avkortning/oppgjør	0	0
Pensjonsutbetalinger	(250)	(344)
<b>Pensjonsforpliktelse ved årets slutt</b>	<b>9.474</b>	<b>9.440</b>

### Bevegelser pensjonsmidler:

Pensjonsmidler ved årets begynnelse	5.601	6.233
Forventet avkastning på pensjonsmidlene	84	93
Aktuarielt (gevinst)/tap	222	(690)
Pensjonsutbetalinger	(31)	(35)
<b>Pensjonsmidler ved årets slutt</b>	<b>5.876</b>	<b>5.601</b>

### Avstemming – balanseført pensjonsforpliktelse:

Netto pensjonsforpliktelse (underfinansiert)	(3.598)	(3.839)
AGA av netto pensjonsforpliktelse	0	0
<b>Netto pensjonsforpliktelse inklusive AGA</b>	<b>(3.598)</b>	<b>(3.839)</b>

### Forutsetninger:

Diskonteringsrente	3,2%
Forventet avkastning	3,2%
Årlig forventet lønnsvekst	3,8%
Årlig forventet G-regulering	3,50%
Årlig forventet regulering av pensj. under utbetaling	1,70%
Antall yrkesaktive og pensjonister	14



DocuSign Envelope ID: 7CB95A6C-6E3B-4636-99F4-FF2F23A54610

### 13. PANTSTILLELSER OG GARANTIANSVAR

Beløp i 1.000 NOK	2022	2021
Bokført verdi av pantsatte eiendeler	0	0

Xellia Pharmaceuticals AS har stilt bankgaranti på NOK 3.360 som sikkerhet for husleie.

### 14. ANDRE IKKE BALANSEFØRTE FORPLIKTELSER

#### Leie- og leasingkostnader

Inngåtte kontrakter om fremtidige leiebetalinger for hvert av de kommende fem år og deretter:

Beløp i 1.000 NOK	Husleie og biler	Totalt
2023	7.293	7.293
2024	6.099	6.099
2025	0	0
2026	0	0
2027	0	0
<b>Totalt</b>	<b>13.392</b>	<b>13.392</b>

### 15. BETINGEDE UTFALL OG HENDELSER ETTER BALANSEDAGEN

Selskapet er fra tid til annen involvert i tvister og søksmål som er forårsaket av selskapets ordinære drift. Ledelsen har vurdert et eventuelt negativt utfall av slike saker til ikke å være vesentlig for selskapets finansielle stilling og driftsresultat.