



ÅRSREGNSKAPET FOR REGNSKAPSÅRET 2021 - GENERELL INFORMASJON

Enheten

Organisasjonsnummer: 959 308 101
Organisasjonsform: Aksjeselskap
Foretaksnavn: FRESH ATLANTIC AS
Forretningsadresse: Nygata 10B
7014 TRONDHEIM

Regnskapsår

Årsregnskapets periode: 01.01.2021 - 31.12.2021

Konsern

Morselskap i konsern: Nei

Regnskapsregler

Regler for små foretak benyttet: Ja
Benyttet ved utarbeidelsen av årsregnskapet til selskapet: Regnskapslovens alminnelige regler

Årsregnskapet fastsatt av kompetent organ

Bekreftet av representant for selskapet: Morten Helgesen
Dato for fastsettelse av årsregnskapet: 08.04.2022

Grunnlag for avgivelse

År 2021: Årsregnskapet er elektronisk innlevert
År 2020: Tall er hentet fra elektronisk innlevert årsregnskap fra 2021

Det er ikke krav til at årsregnskapet m.v. som sendes til Regnskapsregisteret er undertegnet. Kontrollen på at dette er utført ligger hos revisor/enhetens øverste organ. Sikkerheten ivaretas ved at innsender har rolle/rettighet for innsending av årsregnskapet via Altinn, og ved at det bekreftes at årsregnskapet er fastsatt av kompetent organ.

Brønnøysundregistrene, 09.03.2023



Resultatregnskap

Beløp i: NOK	Note	2021	2020
RESULTATREGNSKAP			
Inntekter			
Salgsinntekt		41 287 732	28 533 877
Annen driftsinntekt			24 845
Sum inntekter		41 287 732	28 558 722
Kostnader			
Varekostnad		39 208 124	26 486 067
Lønnskostnad	2	1 215 548	1 135 987
Annen driftskostnad	2	707 628	829 140
Sum kostnader		41 131 300	28 451 194
Driftsresultat		156 432	107 528
Finansinntekter og finanskostnader			
Annen renteinntekt		338	558
Annen finansinntekt		41 086	243 260
Sum finansinntekter		41 424	243 818
Verdireduksjon markedsbaserte omløpsmidler	3	26 250	
Annen rentekostnad		17 037	20 709
Annen finanskostnad		2 671	201 626
Sum finanskostnader		45 958	222 334
Netto finans		-4 534	21 484
Ordinært resultat før skattekostnad		151 898	129 012
Skattekostnad på ordinært resultat	4	39 193	28 401
Ordinært resultat etter skattekostnad		112 705	100 611
Årsresultat		112 705	100 611
Årsresultat etter minoritetsinteresser		112 705	100 611
Totalresultat		112 705	100 611



Resultatregnskap

Beløp i: NOK	Note	2021	2020
Overføringer og disponeringer			
Konsernbidrag	5		
Avsatt til annen egenkapital	5	112 705	100 611
Overført fra annen egenkapital	5		
Sum overføringer og disponeringer		112 705	100 611



Balanse

Beløp i: NOK	Note	2021	2020
BALANSE - EIENDELER			
Anleggsmidler			
Immaterielle eiendeler			
Utsatt skattefordel	4	913 004	952 197
Sum immaterielle eiendeler		913 004	952 197
Finansielle anleggsmidler			
Investeringer i tilknyttet selskap	3		
Investeringer i aksjer og andeler	3, 6	1 000	27 250
Sum finansielle anleggsmidler		1 000	27 250
Sum anleggsmidler		914 004	979 447
Omløpsmidler			
Varer			
Sum varer	7		
Fordringer			
Kundefordringer	7	1 502 473	1 160 480
Andre kortsiktige fordringer	8	47 844	163 112
Sum fordringer		1 550 318	1 323 592
Bankinnskudd, kontanter og lignende			
Bankinnskudd, kontanter o.l.	6, 9	1 655 972	2 767 175
Sum bankinnskudd, kontanter og lignende		1 655 972	2 767 175
Sum omløpsmidler		3 206 289	4 090 767
SUM EIENDELER		4 120 293	5 070 214
BALANSE - EGENKAPITAL OG GJELD			
Egenkapital			
Innskutt egenkapital			
Aksjekapital	5, 10	151 514	151 514



Balanse

Beløp i: NOK	Note	2021	2020
Overkurs	5		
Sum innskutt egenkapital		151 514	151 514
Opptjent egenkapital			
Annen egenkapital	5	2 189 931	2 077 226
Sum opptjent egenkapital		2 189 931	2 077 226
Sum egenkapital		2 341 445	2 228 740
Gjeld			
Langsiktig gjeld			
Annen langsiktig gjeld			
Gjeld til kredittinstitusjoner	7		
Sum langsiktig gjeld		0	0
Kortsiktig gjeld			
Leverandørgjeld		1 534 083	2 644 890
Skattetrekk og andre trekk		124 372	85 334
Annen kortsiktig gjeld		120 394	111 250
Sum kortsiktig gjeld		1 778 848	2 841 474
Sum gjeld		1 778 848	2 841 474
SUM EGENKAPITAL OG GJELD		4 120 293	5 070 214



Brønnøysundregistrene

ÅRSREGNSKAP FOR REGNSKAPSÅRET 2021 - GENERELL INFORMASJON

Journalnummer: 2022 205199

Enheten

Organisasjonsnummer: 959 308 101
Organisasjonsform: Aksjeselskap
Foretaksnavn: FRESH ATLANTIC AS
Forretningsadresse: Nygata 10B
7014 TRONDHEIM

Regnskapsår

Årsregnskapets periode: 01.01.2021 - 31.12.2021

Konsern

Morselskap i konsern: Nei

Regnskapsregler

Regler for små foretak benyttet: Ja
Benyttet ved utarbeidelsen av
årsregnskapet til selskapet: Regnskapslovens alminnelige regler

Årsregnskapet fastsatt av kompetent organ

Bekreftet av representant for selskapet: Morten Helgesen
Dato for fastsettelse av årsregnskapet: 08.04.2022

Revisjon

Årsregnskapet er utarbeidet av ekstern
autorisert regnskapsfører: Ja
Ekstern autorisert regnskapsfører har i
løpet av regnskapsåret bistått ved den
løpende regnskapsføringen eller utført
andre tjenester for selskapet enn å
utarbeide årsregnskapet: Ja

Grunnlag for avgivelse

År 2021: Årsregnskap er elektronisk innlevert.
År 2020: Tall er hentet fra elektronisk innlevert årsregnskap fra 2021.

Det er ikke krav til at årsregnskapet m.v. som sendes til Regnskapsregisteret er undertegnet. Kontrollen på at dette er utført ligger hos revisor/enhetens øverste organ. Sikkerheten ivaretas ved at innsender har rolle/rettighet for innsending av årsregnskapet via Altinn, og ved at det bekreftes at årsregnskapet er fastsatt av kompetent organ.

Brønnøysundregistrene, 05.05.2022

Brønnøysundregistrene
Postadresse: Postboks 900, 8910 Brønnøysund
Telefon: 75 00 75 00
E-post: firmapost@brreg.no Internett: www.brreg.no
Organisasjonsnummer: 974 760 673



Organisasjonsnr: 959 308 101
FRESH ATLANTIC AS

RESULTATREGNSKAP

Beløp i: NOK	Note	2021	2020
RESULTATREGNSKAP			
Inntekter			
Salgsinntekt		41 287 732	28 533 877
Annen driftsinntekt			24 845
Sum inntekter		41 287 732	28 558 722
Kostnader			
Varekostnad		39 208 124	26 486 067
Lønnskostnad	2	1 215 548	1 135 987
Annen driftskostnad	2	707 628	829 140
Sum kostnader		41 131 300	28 451 194
Driftsresultat		156 432	107 528
Finansinntekter og finanskostnader			
Annen renteinntekt		338	558
Annen finansinntekt		41 086	243 260
Sum finansinntekter		41 424	243 818
Verdireduksjon			
markedsbaserte omløpsmidler 3		26 250	
Annen rentekostnad		17 037	20 709
Annen finanskostnad		2 671	201 626
Sum finanskostnader		45 958	222 334
Netto finans		-4 534	21 484
Ordinært resultat før skattekostnad			
skattekostnad		151 898	129 012
Skattekostnad på ordinært resultat	4	39 193	28 401
Ordinært resultat etter skattekostnad		112 705	100 611
Årsresultat		112 705	100 611
Årsresultat etter minoritetsinteresser		112 705	100 611
Totalresultat		112 705	100 611
Overføringer og disponeringer			
Konsernbidrag	5		
Avsatt til annen egenkapital	5	112 705	100 611
Overført fra annen egenkapital	5		



Sum overføringer og
disponeringer

112 705

100 611



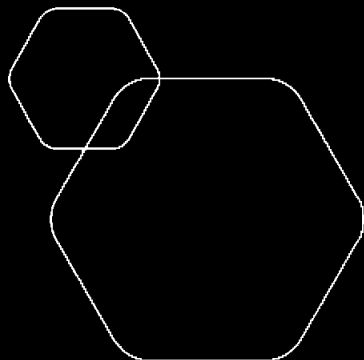
Organisasjonsnr: 959 308 101
FRESH ATLANTIC AS

BALANSE

Beløp i: NOK	Note	2021	2020
BALANSE - EIENDELER			
Anleggsmidler			
Immaterielle eiendeler			
Utsatt skattefordel	4	913 004	952 197
Sum immaterielle eiendeler		913 004	952 197
Finansielle anleggsmidler			
Investeringer i tilknyttet selskap	3		
Investeringer i aksjer og andeler	3, 6	1 000	27 250
Sum finansielle anleggsmidler		1 000	27 250
Sum anleggsmidler		914 004	979 447
Omløpsmidler			
Varer			
Sum varer	7		
Fordringer			
Kundefordringer	7	1 502 473	1 160 480
Andre kortsiktige fordringer	8	47 844	163 112
Sum fordringer		1 550 318	1 323 592
Bankinnskudd, kontanter og lignende			
Bankinnskudd, kontanter o. l.	6, 9	1 655 972	2 767 175
Sum bankinnskudd, kontanter og lignende		1 655 972	2 767 175
Sum omløpsmidler		3 206 289	4 090 767
SUM EIENDELER		4 120 293	5 070 214
BALANSE - EGENKAPITAL OG GJELD			
Egenkapital			
Innskutt egenkapital			
Aksjekapital	5, 10	151 514	151 514
Overkurs	5		
Sum innskutt egenkapital		151 514	151 514
Opptjent egenkapital			
Annen egenkapital	5	2 189 931	2 077 226

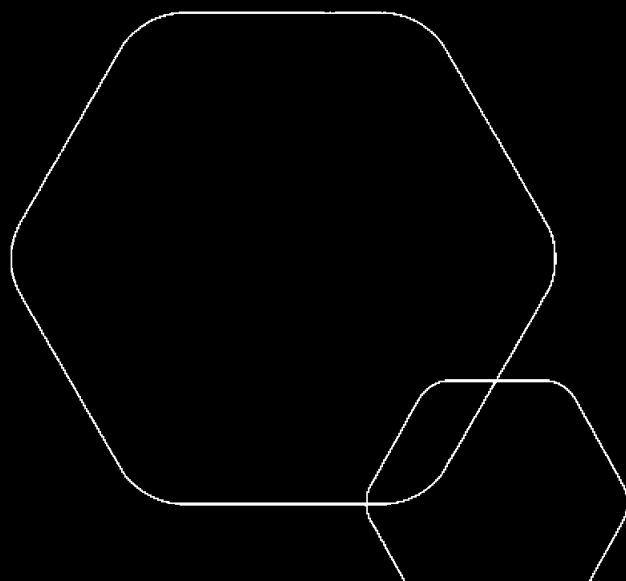


Sum opptjent egenkapital	2 189 931	2 077 226
Sum egenkapital	2 341 445	2 228 740
Gjeld		
Langsiktig gjeld		
Annen langsiktig gjeld		
Gjeld til kredittinstitusjoner	7	
Sum langsiktig gjeld	0	0
Kortsiktig gjeld		
Leverandørgjeld	1 534 083	2 644 890
Skattetrekk og andre trekk	124 372	85 334
Annen kortsiktig gjeld	120 394	111 250
Sum kortsiktig gjeld	1 778 848	2 841 474
Sum gjeld	1 778 848	2 841 474
SUM EGENKAPITAL OG GJELD	4 120 293	5 070 214



Årsregnskap 2021
Fresh Atlantic AS

Resultatregnskap
Balanse
Noter til regnskapet
Revisors beretning



Org.nr.: 959 308 101



Resultatregnskap			
Fresh Atlantic AS			
Driftsinntekter og driftskostnader	Note	2021	2020
Salgsinntekt		41 287 732	28 533 877
Annen driftsinntekt		0	24 845
Sum driftsinntekter		<u>41 287 732</u>	<u>28 558 722</u>
Varekostnad		39 208 124	26 486 067
Lønnskostnad	2	1 215 548	1 135 987
Annen driftskostnad	2	707 628	829 140
Sum driftskostnader		<u>41 131 300</u>	<u>28 451 194</u>
Driftsresultat		<u>156 432</u>	<u>107 528</u>
Finansinntekter og finanskostnader			
Annen renteinntekt		338	558
Annen finansinntekt		41 086	243 260
Verdireduksjon markedsbaserte omløpsmidler	3	26 250	0
Annen rentekostnad		17 037	20 709
Annen finanskostnad		2 671	201 626
Resultat av finansposter		<u>-4 534</u>	<u>21 484</u>
Ordinært resultat før skattekostnad		151 898	129 012
Skattekostnad på ordinært resultat	4	39 193	28 401
Ordinært resultat		<u>112 705</u>	<u>100 611</u>
Årsresultat		<u>112 705</u>	<u>100 611</u>
Overføringer			
Avsatt til annen egenkapital	5	112 705	100 611
Sum overføringer		<u>112 705</u>	<u>100 611</u>



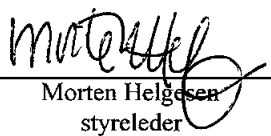
Balanse			
Fresh Atlantic AS			
Eiendeler	Note	2021	2020
Anleggsmidler			
Immaterielle eiendeler			
Utsatt skattefordel	4	913 004	952 197
Sum immaterielle eiendeler		<u>913 004</u>	<u>952 197</u>
Varige driftsmidler			
Finansielle driftsmidler			
Investeringer i aksjer og andeler	3, 6	1 000	27 250
Sum finansielle anleggsmidler		<u>1 000</u>	<u>27 250</u>
Sum anleggsmidler		<u>914 004</u>	<u>979 447</u>
Omløpsmidler			
Fordringer			
Kundefordringer	7	1 502 473	1 160 480
Andre kortsiktige fordringer	8	47 844	163 112
Sum fordringer		<u>1 550 318</u>	<u>1 323 592</u>
Investeringer			
Bankinnskudd, kontanter o.l.	6, 9	<u>1 655 972</u>	<u>2 767 175</u>
Sum omløpsmidler		<u>3 206 289</u>	<u>4 090 767</u>
Sum eiendeler		<u>4 120 293</u>	<u>5 070 214</u>

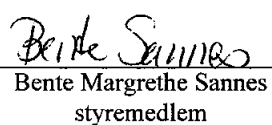
**Balanse**

Fresh Atlantic AS

Egenkapital og gjeld	Note	2021	2020
Innskutt egenkapital			
Aksjekapital	5, 10	151 514	151 514
Sum innskutt egenkapital		<u>151 514</u>	<u>151 514</u>
Opptjent egenkapital			
Annen egenkapital	5	2 189 931	2 077 226
Sum opptjent egenkapital		<u>2 189 931</u>	<u>2 077 226</u>
Sum egenkapital		<u>2 341 445</u>	<u>2 228 740</u>
Gjeld			
Annen langsiktig gjeld			
Kortsiktig gjeld			
Leverandørgjeld		1 534 083	2 644 890
Skattetrekk og andre trekk		124 372	85 334
Annen kortsiktig gjeld		120 394	111 250
Sum kortsiktig gjeld		<u>1 778 848</u>	<u>2 841 474</u>
Sum gjeld		<u>1 778 848</u>	<u>2 841 474</u>
Sum gjeld og egenkapital		<u>4 120 293</u>	<u>5 070 214</u>

Trondheim, 08.04.2022
Styret i Fresh Atlantic AS


Morten Helgesen
styreleder


Bente Margrethe Sannes
styremedlem

Fresh Atlantic AS Side 4



Noter til regnskapet for 2021 Fresh Atlantic AS

Note 1 Regnskapsprinsipper

Årsregnskapet er satt opp i samsvar med regnskapsloven av 17 juli 1998. Det er utarbeidet etter norske regnskapsstandarder.

Hovedregler for vurdering og klassifisering av eiendeler og gjeld:

Eiendeler bestemt til varig eie eller bruk er klassifisert som anleggsmidler. Andre eiendeler er klassifisert som omløpsmidler. Fordringer som skal tilbakebetales innen et år er uansett klassifisert som omløpsmidler. Ved klassifisering av kortsiktig og langsiktig gjeld er analoge kriterier lagt til grunn.

Anleggsmidler vurderes til anskaffelseskost, men nedskrives til virkelig verdi ved verdifall. Anleggsmidler med begrenset økonomisk levetid avskrives planmessig. Langsiktig gjeld balanseføres til nominelt beløp på etableringstidspunktet.

Omløpsmidler vurderes til laveste av anskaffelseskost og virkelig verdi. Kortsiktig gjeld balanseføres til nominelt beløp på etableringstidspunktet.

Fordringer:

Kundefordringer og andre fordringer oppføres til pålydende. Det er ikke ansett som nødvendig med avsetning til forventet tap. De regnskapspliktige fordringene forfaller innen ett år etter regnskapsårets slutt.

Sammenlignbare tall:

Alle tall er sammenlignbare.



Noter til regnskapet for 2021
Fresh Atlantic AS

Note 2 Lønnskostnader, antall ansatte

Lønnskostnader	2021	2020
Lønninger	1 064 250	1 001 250
Arbeidsgiveravgift	151 298	134 737
Pensjonskostnader	0	0
Andre ytelser	0	0
Sum	1 215 548	1 135 987

Det er pr 31.12.2021 to ansatte i selskapet.

Revisor

Kostnadsført revisjonshonorar for 2021 utgjør kr 9 500
Av dette gjelder kroner 0 andre tjenester.



Noter til regnskapet for 2021
Fresh Atlantic AS

Note 3 Investering i aksjer, andeler og tilknyttet selskap

	Eierandel	Anskaffelses- kost	Balanseført verdi
Byneset Golsenter AS	1 aksje	26.260	0
Fiskerinæringens Innkj.selsk AS	1 aksje	1.000	1 000
Sum		27.250	1 000



Noter til regnskapet for 2021
Fresh Atlantic AS

Note 4 Skatt

Årets skattekostnad	2021	2020
Resultatført skatt på ordinært resultat:		
Betalbar skatt	0	0
Endring i utsatt skattefordel	39 193	28 401
Skattekostnad ordinært resultat	39 193	28 401
Skattepliktig inntekt:		
Ordinært resultat før skatt	151 898	129 012
Permanente forskjeller	26 250	84
Endring i midlertidige forskjeller	-18 242	-56 420
Anvendelse av fremførbart underskudd	-159 906	-72 676
Skattepliktig inntekt	0	0
Betalbar skatt i balansen:		
Betalbar skatt på årets resultat	0	0
Sum betalbar skatt i balansen	0	0

Skatteeffekten av midlertidige forskjeller og underskudd til fremføring som har gitt opphav til utsatt skatt og utsatte skattefordeler, spesifisert på typer av midlertidige forskjeller

	2021	2020	Endring
Varige driftsmidler	-72 967	-91 209	-18 242
Sum	-72 967	-91 209	-18 242
Akkumulert fremførbart underskudd	-4 077 051	-4 236 957	-159 906
Grunnlag for utsatt skattefordel	-4 150 018	-4 328 167	-178 148
Utsatt skattefordel (22 %)	-913 004	-952 197	-39 193

Verdien av skattefordelen avhenger av fremtidig inntjening som dekker opp framførbart underskudd.



Noter til regnskapet for 2021
Fresh Atlantic AS

Note 5 Egenkapital

	Aksje kapital	Overkurs fond	Annen Egenkapital	SUM
Pr. 31.12.2020.	151 514	0	2 077 226	2 228 740
Årets resultat			112 705	112 705
Kapital 31.12.2021	151 514	0	2 189 931	2 341 445

Note 6 Pensjonssparing

Bundne midler til fremtidige pensjonsutbetalinger utgjør kr 172 247 i bankinnskudd.



Noter til regnskapet for 2021 Fresh Atlantic AS

Note 7 Pantstillelser og garantier m.v.

Gjeld som er sikret ved pant o.l.

Gjeld til kredittinstitusjoner 0

Sum

Balansført verdi av eiendeler pantsatt for egen gjeld 0

I tillegg har DNB Bank ASA en pant på kr 1.000.000 som omfatter varelager i sin helhet.
I tillegg har DNB Bank ASA en pant på kr 1.000.000 på alle krav som selskapet har og får i sin næringsvirksomhet.

Note 8 Mellomværende med selskap i samme konsern

	2020	2021		2020	2021
Kundefordringer	0	0	Andre fordringer	531	531
Leverandørgjeld	0	0	Annen gjeld	0	0

Note 9 Bankinnskudd

I posten inngår bundne bankinnskudd med kr 74 850 i skattetrekk og kr 30 277 i depositum.

Note 10 Eiersammensetning

Selskapet har en aksjekapital på kr 151.514,- som er fordelt på 75.757 aksjer til pålydende 2,-.

Navn	Ant. aksjer	Eierandel	Stemmerett
Seafood Consulting AS	75.757	100%	100%



Til generalforsamlingen i Fresh Atlantic AS

Uavhengig revisors beretning

Konklusjon

Vi har revidert Fresh Atlantic AS sitt årsregnskap som viser et overskudd på kr 112 705. Årsregnskapet består av balanse per 31. desember 2021, resultatregnskap for regnskapsåret avsluttet per denne datoen og noter til årsregnskapet, herunder et sammendrag av viktige regnskapsprinsipper.

Etter vår mening

- oppfyller årsregnskapet gjeldende lovkrav, og
- gir årsregnskapet et rettviseende bilde av selskapets finansielle stilling per 31. desember 2021 og av dets resultat for regnskapsåret avsluttet per denne datoen i samsvar med regnskapslovens regler og god regnskapsskikk i Norge.

Grunnlag for konklusjonen

Vi har gjennomført revisjonen i samsvar med de internasjonale revisjonsstandardene International Standards on Auditing (ISA-ene). Våre oppgaver og plikter i henhold til disse standardene er beskrevet nedenfor under "Revisors oppgaver og plikter ved revisjonen av årsregnskapet". Vi er uavhengige av selskapet slik det kreves i lov, forskrift og International Code of Ethics for Professional Accountants (inkludert internasjonale uavhengighetsstandarder) utstedt av the International Ethics Standards Board for Accountants (IESBA-reglene), og vi har overholdt våre øvrige etiske forpliktelser i samsvar med disse kravene. Innhentet revisjonsbevis er etter vår vurdering tilstrekkelig og hensiktsmessig som grunnlag for vår konklusjon.

Ledelsens ansvar for årsregnskapet

Ledelsen (styret og daglig leder) er ansvarlig for å utarbeide årsregnskapet og for at det gir et rettviseende bilde i samsvar med regnskapslovens regler og god regnskapsskikk i Norge. Ledelsen er også ansvarlig for slik intern kontroll som den finner nødvendig for å kunne utarbeide et årsregnskap som ikke inneholder vesentlig feilinformasjon, verken som følge av misligheter eller utilsiktede feil.

Ved utarbeidelsen av årsregnskapet må ledelsen ta standpunkt til selskapets evne til fortsatt drift og opplyse om forhold av betydning for fortsatt drift. Forutsetningen om fortsatt drift skal legges til grunn for årsregnskapet så lenge det ikke er sannsynlig at virksomheten vil bli avvirket.

Revisors oppgaver og plikter ved revisjonen av årsregnskapet

Vårt mål er å oppnå betryggende sikkerhet for at årsregnskapet som helhet ikke inneholder vesentlig feilinformasjon, verken som følge av misligheter eller utilsiktede feil, og å avgi en revisjonsberetning som inneholder vår konklusjon. Betryggende sikkerhet er en høy grad av sikkerhet, men ingen garanti for at en revisjon utført i samsvar med ISA-ene, alltid vil avdekke vesentlig feilinformasjon som eksisterer. Feilinformasjon kan oppstå som følge av misligheter eller utilsiktede feil. Feilinformasjon blir vurdert som vesentlig dersom den enkeltvis eller samlet med rimelighet kan forventes å påvirke økonomiske beslutninger som brukerne foretar basert på årsregnskapet.

Sluppenveien 2
7037 Trondheim

Telefon: 73 84 45 00

Epost: post@revkomp.no
web: www.revkomp.no

Foretaksregisteret:
NO 984 845 499 MVA



For videre beskrivelse av revisors oppgaver og plikter vises det til:
<https://revisorforeningen.no/revisjonsberetninger>

Trondheim, 11. april 2022
Revisjonskompaniet Midt-Norge AS

Ove Fjørtoft
statsautorisert revisor
(elektronisk signert)