



ÅRSREGNSKAPET FOR REGNSKAPSÅRET 2023 - GENERELL INFORMASJON

Enheten

Organisasjonsnummer: 912 090 779
Organisasjonsform: Aksjeselskap
Foretaksnavn: ANESTE HOLDING AS
Forretningsadresse: Admiral Børresens vei 6E
0286 OSLO

Regnskapsår

Årsregnskapets periode: 01.01.2023 - 31.12.2023

Konsern

Morselskap i konsern: Ja
Konsernregnskap lagt ved: Nei

Regnskapsregler

Regler for små foretak benyttet: Ja
Benyttet ved utarbeidelsen av årsregnskapet til selskapet: Regnskapslovens alminnelige regler

Årsregnskapet fastsatt av kompetent organ

Bekreftet av representant for selskapet: Per Stefan Hauptig
Dato for fastsettelse av årsregnskapet: 11.03.2024

Grunnlag for avgivelse

År 2023: Årsregnskapet er elektronisk innlevert
År 2022: Tall er hentet fra elektronisk innlevert årsregnskap fra 2023

Det er ikke krav til at årsregnskapet m.v. som sendes til Regnskapsregisteret er undertegnet. Kontrollen på at dette er utført ligger hos revisor/enhetens øverste organ. Sikkerheten ivaretas ved at innsender har rolle/rettighet for innsending av årsregnskapet via Altinn, og ved at det bekreftes at årsregnskapet er fastsatt av kompetent organ.

Brønnøysundregistrene, 03.06.2025



Resultatregnskap

| Beløp i: NOK | Note | 2023 | 2022 |
|---|------|------------------|------------------|
| RESULTATREGNSKAP | | | |
| Inntekter | | | |
| Sum inntekter | | 0 | 0 |
| Kostnader | | | |
| Lønnskostnad | 1 | 0 | 0 |
| Annen driftskostnad | | 52 620 | 26 930 |
| Sum kostnader | | 52 620 | 26 930 |
| Driftsresultat | | -52 620 | -26 930 |
| Finansinntekter og finanskostnader | | | |
| Inntekt på investering i datterselskap og tilknyttet selskap | | 1 235 000 | 2 000 000 |
| Annen finansinntekt | | 284 239 | 153 769 |
| Sum finansinntekter | | 1 519 239 | 2 153 769 |
| Verdireduksjon av finansielle instrumenter vurdert til virkelig verdi | | 16 220 | 116 518 |
| Annen finanskostnad | | 155 143 | 149 267 |
| Sum finanskostnader | | -171 363 | -265 785 |
| Netto finans | | 1 347 876 | 1 887 984 |
| Resultat før skattekostnad | | 1 295 257 | 1 861 054 |
| Skattekostnad | 2 | 0 | 9 812 |
| Årsresultat | | 1 295 257 | 1 851 242 |
| Overføringer og disponeringer | | | |
| Ordinært utbytte | | 1 000 000 | 1 800 000 |
| Annen egenkapital | | 295 257 | 51 242 |
| Sum overføringer og disponeringer | | 1 295 257 | 1 851 242 |



Balanse

| Beløp i: NOK | Note | 2023 | 2022 |
|--|------|------------------|------------------|
| BALANSE - EIENDELER | | | |
| Anleggsmidler | | | |
| Immaterielle eiendeler | | | |
| Utsatt skattefordel | 2 | 0 | 0 |
| Sum immaterielle eiendeler | | 0 | 0 |
| Varige driftsmidler | | | |
| Sum varige driftsmidler | | 0 | 0 |
| Finansielle anleggsmidler | | | |
| Investering i datterselskap | 3, 4 | 107 095 | 107 095 |
| Investeringer i aksjer og andeler | 4 | 275 050 | 275 050 |
| Andre langsiktige fordringer | 5 | 0 | 0 |
| Sum finansielle anleggsmidler | | 382 145 | 382 145 |
| Sum anleggsmidler | | 382 145 | 382 145 |
| Omløpsmidler | | | |
| Varer | | | |
| Sum varer | | 0 | 0 |
| Fordringer | | | |
| Andre kortsiktige fordringer | 5 | 119 718 | 119 718 |
| Konsernfordringer | 3 | 1 587 963 | 2 257 835 |
| Sum fordringer | | 1 707 681 | 2 377 553 |
| Investeringer | | | |
| Markedsbaserte aksjer | | 955 220 | 735 987 |
| Andre markedsbaserte finansielle instrumenter | 6 | 0 | 0 |
| Andre finansielle instrumenter | 6 | 0 | 0 |
| Sum investeringer | | 955 220 | 735 987 |
| Bankinnskudd, kontanter og lignende | | | |
| Bankinnskudd, kontanter og lignende | | 678 389 | 600 798 |
| Sum bankinnskudd, kontanter og lignende | | 678 389 | 600 798 |



Balanse

| Beløp i: NOK | Note | 2023 | 2022 |
|----------------------|------|------------------|------------------|
| Sum omløpsmidler | | 3 341 290 | 3 714 338 |
| SUM EIENDELER | | 3 723 435 | 4 096 483 |

BALANSE - EGENKAPITAL OG GJELD

Egenkapital

Innskutt egenkapital

| | | | |
|-----------------------------------|------|---------------|---------------|
| Aksjekapital | 7, 8 | 30 000 | 30 000 |
| Beholdning av egne aksjer | 7, 8 | 0 | 0 |
| Overkurs | 8 | 0 | 0 |
| Ikke registrert kapitalforhøyelse | 8 | 0 | 0 |
| Annen innskutt egenkapital | 8 | 0 | 0 |
| Sum innskutt egenkapital | | 30 000 | 30 000 |

Opptjent egenkapital

| | | | |
|---------------------------------|---|------------------|------------------|
| Fond | 8 | 0 | 0 |
| Annen egenkapital | 8 | 2 693 435 | 2 398 178 |
| Udekket tap | 8 | 0 | 0 |
| Sum opptjent egenkapital | | 2 693 435 | 2 398 178 |

Sum egenkapital

2 723 435 **2 428 178**

Gjeld

Langsiktig gjeld

| | | | |
|--|---|----------|----------|
| Utsatt skatt | 2 | 0 | 0 |
| Sum avsetninger for forpliktelser | | 0 | 0 |
| Annen langsiktig gjeld | | 0 | 0 |
| Sum annen langsiktig gjeld | | 0 | 0 |

Sum langsiktig gjeld

0 **0**

Kortsiktig gjeld

| | | | |
|-----------------------------|---|------------------|------------------|
| Betalbar skatt | 2 | 0 | 0 |
| Utbytte | | 1 000 000 | 1 668 305 |
| Sum kortsiktig gjeld | | 1 000 000 | 1 668 305 |



Balanse

| Beløp i: NOK | Note | 2023 | 2022 |
|---------------------------------|-------------|------------------|------------------|
| Sum gjeld | | 1 000 000 | 1 668 305 |
| SUM EGENKAPITAL OG GJELD | | 3 723 435 | 4 096 483 |



Brønnøysundregistrene

ÅRSREGNSKAP FOR REGNSKAPSÅRET 2023 - GENERELL INFORMASJON

Journalnummer: 2024 340780

Enheten

Organisasjonsnummer: 912 090 779
Organisasjonsform: Aksjeselskap
Foretaksnavn: ANESTE HOLDING AS
Forretningsadresse: Admiral Børresens vei 6E
0286 OSLO

Regnskapsår

Årsregnskapets periode: 01.01.2023 - 31.12.2023

Konsern

Morselskap i konsern: Ja
Konsernregnskap lagt ved: Nei

Regnskapsregler

Regler for små foretak benyttet: Ja
Benyttet ved utarbeidelsen av
årsregnskapet til selskapet: Regnskapslovens alminnelige regler

Årsregnskapet fastsatt av kompetent organ

Bekreftet av representant for selskapet: Per Stefan Hauptig
Dato for fastsettelse av årsregnskapet: 11.03.2024

Revisjon

Årsregnskapet er utarbeidet av ekstern
autorisert regnskapsfører: Ja
Ekstern autorisert regnskapsfører har i
løpet av regnskapsåret bistått ved den
løpende regnskapsføringen eller utført
andre tjenester for selskapet enn å
utarbeide årsregnskapet: Ja

Grunnlag for avgivelse

År 2023: Årsregnskap er elektronisk innlevert.
År 2022: Tall er hentet fra elektronisk innlevert årsregnskap fra 2023.

Det er ikke krav til at årsregnskapet m.v. som sendes til Regnskapsregisteret er undertegnet. Kontrollen på at dette er utført ligger hos revisor/enhetens øverste organ. Sikkerheten ivaretas ved at innsender har rolle/rettighet for innsending av årsregnskapet via Altinn, og ved at det bekreftes at årsregnskapet er fastsatt av kompetent organ.

Brønnøysundregistrene, 04.04.2024

Brønnøysundregistrene
Postadresse: Postboks 900, 8910 Brønnøysund
Telefon: 75 00 75 00
E-post: firmapost@brreg.no Internett: www.brreg.no
Organisasjonsnummer: 974 760 673



Organisasjonsnr: 912 090 779
ANESTE HOLDING AS

RESULTATREGNSKAP

| Beløp i: NOK | Note | 2023 | 2022 |
|---|------|-----------|-----------|
| RESULTATREGNSKAP | | | |
| Inntekter | | | |
| Sum inntekter | | 0 | 0 |
| Kostnader | | | |
| Lønnskostnad | 1 | 0 | 0 |
| Annen driftskostnad | | 52 620 | 26 930 |
| Sum kostnader | | 52 620 | 26 930 |
| Driftsresultat | | -52 620 | -26 930 |
| Finansinntekter og finanskostnader | | | |
| Inntekt på investering i datterselskap og tilknyttet selskap | | 1 235 000 | 2 000 000 |
| Annen finansinntekt | | 284 239 | 153 769 |
| Sum finansinntekter | | 1 519 239 | 2 153 769 |
| Verdireduksjon av finansielle instrumenter vurdert til virkelig verdi | | 16 220 | 116 518 |
| Annen finanskostnad | | 155 143 | 149 267 |
| Sum finanskostnader | | -171 363 | -265 785 |
| Netto finans | | 1 347 876 | 1 887 984 |
| Resultat før skattekostnad | | 1 295 257 | 1 861 054 |
| Skattekostnad | 2 | 0 | 9 812 |
| Årsresultat | | 1 295 257 | 1 851 242 |
| Overføringer og disponeringer | | | |
| Ordinært utbytte | | 1 000 000 | 1 800 000 |
| Annen egenkapital | | 295 257 | 51 242 |
| Sum overføringer og disponeringer | | 1 295 257 | 1 851 242 |



Organisasjonsnr: 912 090 779
ANESTE HOLDING AS

BALANSE

| Beløp i: NOK | Note | 2023 | 2022 |
|--|------|------------------|------------------|
| BALANSE - EIENDELER | | | |
| Anleggsmidler | | | |
| Immaterielle eiendeler | | | |
| Utsatt skattefordel | 2 | 0 | 0 |
| Sum immaterielle eiendeler | | 0 | 0 |
| Varige driftsmidler | | | |
| Sum varige driftsmidler | | 0 | 0 |
| Finansielle anleggsmidler | | | |
| Investering i datterselskap | 3, 4 | 107 095 | 107 095 |
| Investeringer i aksjer og andeler | 4 | 275 050 | 275 050 |
| Andre langsiktige fordringer | 5 | 0 | 0 |
| Sum finansielle anleggsmidler | | 382 145 | 382 145 |
| Sum anleggsmidler | | 382 145 | 382 145 |
| Omløpsmidler | | | |
| Varer | | | |
| Sum varer | | 0 | 0 |
| Fordringer | | | |
| Andre kortsiktige fordringer | 5 | 119 718 | 119 718 |
| Konsernfordringer | 3 | 1 587 963 | 2 257 835 |
| Sum fordringer | | 1 707 681 | 2 377 553 |
| Investeringer | | | |
| Markedsbaserte aksjer | | 955 220 | 735 987 |
| Andre markedsbaserte finansielle instrumenter | 6 | 0 | 0 |
| Andre finansielle instrumenter | 6 | 0 | 0 |
| Sum investeringer | | 955 220 | 735 987 |
| Bankinnskudd, kontanter og lignende | | | |
| Bankinnskudd, kontanter og lignende | | 678 389 | 600 798 |
| Sum bankinnskudd, kontanter og lignende | | 678 389 | 600 798 |
| Sum omløpsmidler | | 3 341 290 | 3 714 338 |
| SUM EIENDELER | | 3 723 435 | 4 096 483 |



BALANSE - EGENKAPITAL OG GJELD

Egenkapital

Innskutt egenkapital

| | | | |
|-----------------------------------|------|---------------|---------------|
| Aksjekapital | 7, 8 | 30 000 | 30 000 |
| Beholdning av egne aksjer | 7, 8 | 0 | 0 |
| Overkurs | 8 | 0 | 0 |
| Ikke registrert kapitalforhøyelse | 8 | 0 | 0 |
| Annen innskutt egenkapital | 8 | 0 | 0 |
| Sum innskutt egenkapital | | 30 000 | 30 000 |

Opptjent egenkapital

| | | | |
|---------------------------------|---|------------------|------------------|
| Fond | 8 | 0 | 0 |
| Annen egenkapital | 8 | 2 693 435 | 2 398 178 |
| Udekket tap | 8 | 0 | 0 |
| Sum opptjent egenkapital | | 2 693 435 | 2 398 178 |

Sum egenkapital

2 723 435 2 428 178

Gjeld

Langsiktig gjeld

| | | | |
|--|---|----------|----------|
| Utsatt skatt | 2 | 0 | 0 |
| Sum avsetninger for forpliktelses | | 0 | 0 |
| Annen langsiktig gjeld | | 0 | 0 |
| Sum annen langsiktig gjeld | | 0 | 0 |
| Sum langsiktig gjeld | | 0 | 0 |

Kortsiktig gjeld

| | | | |
|-----------------------------|---|------------------|------------------|
| Betalbar skatt | 2 | 0 | 0 |
| Utbytte | | 1 000 000 | 1 668 305 |
| Sum kortsiktig gjeld | | 1 000 000 | 1 668 305 |

Sum gjeld

1 000 000 1 668 305

SUM EGENKAPITAL OG GJELD

3 723 435 4 096 483



Organisasjonsnr: 912 090 779
ANESTE HOLDING AS

NOTEOPPLYSNINGER - SELSKAP - alle poster oppgitt i hele tall

Note

Regnskapsprinsipper

Årsregnskapet er satt opp i samsvar med regnskapsloven og god regnskapsskikk for små foretak. Salgsinntekter Inntektsføring ved salg av varer skjer på leveringstidspunktet. Tjenester inntektsføres etter hvert som de leveres. Klassifisering og vurdering av balanseposter Anleggsmidler er eiendeler bestemt til varig eie eller bruk. Eiendeler som er knyttet til varekretsløpet er klassifisert som omløpsmidler. Fordringer klassifiseres som omløpsmidler hvis de forfaller til betaling innen ett år etter transaksjonsdagen. Tilsvarende klassifiseres gjeld som kortsiktig hvis gjelden forfaller til betaling innen ett år. Langsiktig gjeld er gjeld som forfaller senere enn ett år etter transaksjonsdagen. Første års avdrag på langsiktige fordringer og langsiktig gjeld klassifiseres likevel ikke som omløpsmiddel og kortsiktig gjeld. Omløpsmidler vurderes til laveste av anskaffelseskost og virkelig verdi. Kortsiktig gjeld balanseføres til nominelt beløp på etableringstidspunktet. Anleggsmidler vurderes til anskaffelseskost. Varige anleggsmidler avskrives etter en fornuftig avskrivningsplan. Anleggsmidlene nedskrives til virkelig verdi ved verdifall som ikke forventes å være forbigående. Langsiktig gjeld med unntak av andre avsetninger balanseføres til nominelt beløp på etableringstidspunktet. Fordringer Kundefordringer og andre fordringer er oppført i balansen til pålydende etter fradrag for avsetning til forventet tap. Avsetning til tap gjøres på grunnlag av individuelle vurderinger av de enkelte fordringene. I tillegg gjøres det for øvrige kundefordringer en uspesifisert avsetning for å dekke antatt tap. Varebeholdninger Lager av innkjøpte varer er verdsatt til laveste av anskaffelseskost etter FIFO-prinsippet og virkelig verdi. Egentilvirkede ferdigvarer og varer under tilvirkning er vurdert til variabel tilvirkningskost. For råvarer er gjenanskaffelseskost vurdert som tilnærming til virkelig verdi. Det foretas nedskrivning for påregnelig ukurans. Varige driftsmidler Varige driftsmidler balanseføres og avskrives over driftsmidlenes levetid dersom de har antatt levetid over 3 år og har en kostpris som overstiger kr 15.000. Direkte vedlikehold av driftsmidler kostnadsføres løpende under driftskostnader, mens påkostninger eller forbedringer tillegges driftsmidlets kostpris og avskrives i takt med driftsmidlet. Skatt Skattekostnaden i resultatregnskapet omfatter både periodens betalbare skatt og endring i utsatt skatt. Utsatt skatt er beregnet med 22% på grunnlag av de midlertidige forskjeller som eksisterer mellom regnskapsmessige og skattemessige verdier, samt formuesmessig underskudd til fremføring ved utgangen av regnskapsåret. Skatteøkende og skattereduserende midlertidige forskjeller som reverserer eller kan reversere i samme periode er fastsatt og skattevirkningen er beregnet på nettogrunnlaget.

Note

1

Antall årsverk i regnskapsåret

0.00

Sum

Beløp



Balanseført verdi 31.12. Varige driftsmidler Immaterielle eiend.

Note

3

Konsern, tilknyttet selskap m.v.

Investering som regnskapsføres etter egenkapitalmetoden

Konsernregnskap

Virksomheten inngår i konsolideringen til morselskapets konsernregnsk.: Nei

Morselskapet sitt navn

Forretningskontor for morselskapet

Datterselskap er utelatt fra konsolideringen: Nei

Begrunnelse for at datterselskap er utelatt fra konsolideringen

Konsern, tilknyttet selskap m.v. - fordringer og gjeld

Fordringer

| <u>Samlet beløp - foretak i samme konsern</u> | <u>Årets</u> | <u>Fjorårets</u> |
|---|--------------|------------------|
| | 1587963.00 | 2255253.00 |

| <u>Samlet beløp - tilknyttet selskap</u> | <u>Årets</u> | <u>Fjorårets</u> |
|--|--------------|------------------|
|--|--------------|------------------|

| <u>Samlet beløp - foretak i samme konsern</u> | <u>Årets</u> | <u>Fjorårets</u> |
|---|--------------|------------------|
|---|--------------|------------------|

Kortsiktig gjeld

| <u>Samlet beløp - foretak i samme konsern</u> | <u>Årets</u> | <u>Fjorårets</u> |
|---|--------------|------------------|
|---|--------------|------------------|

| <u>Samlet beløp - felles kontrollert virksomhet</u> | <u>Årets</u> | <u>Fjorårets</u> |
|---|--------------|------------------|
|---|--------------|------------------|

| <u>Pantstillelse</u> | <u>Beløp</u> |
|----------------------|--------------|
|----------------------|--------------|

Note

Fordringer

Fordringer som forfaller senere enn ett år etter regnskapsårets slutt

Mer om fordringer



Note
6

Virkelig verdi og resultatført verdiendr. i perioden, finansielle instrumenter

| <u>Eiendel</u> | <u>Virk. verdi</u> | <u>Verdiendring</u> |
|----------------------------|--------------------|---------------------|
| Fondsvaltet aksjer Nordnet | 955220.00 | -16220.00 |
| <u>Sum</u> | <u>Virk. Verdi</u> | <u>Verdiendring</u> |
| | 955220.00 | -16220.00 |

Mer om finansielle instrumenter

Beskrivelse av finansielle derivater

| <u>Beholdning av egne aksjer</u> | <u>Antall</u> | <u>Pålydende</u> | <u>Andel av aksjek.</u> |
|----------------------------------|---------------|------------------|-------------------------|
|----------------------------------|---------------|------------------|-------------------------|

Note
5

Lån og sikkerhetsstillelse til medlemmer

Er det gitt lån eller sikkerhetsstillelse til ledende personer: Nei

Opplysninger om:

Medlemmer av:

Mer om lån og sikkerhetsstillelse



Kr.Wilhelmsen & Co AS

STATSAUTORISERTE REVISORER

Kirkeveien 64 A, 0364 OSLO – Organisasjonsnummer 937 441 134 MVA

UAVHENGIG REVISORS BERETNING

Til generalforsamlingen i Aneste Holding AS

Uttalelse om revisjonen av årsregnskapet

Konklusjon

Vi har revidert årsregnskapet for Aneste Holding AS som viser et overskudd på kr 1 295 257. Årsregnskapet består av balanse per 31. desember 2023, resultatregnskap for regnskapsåret avsluttet per denne datoen og noter til årsregnskapet, herunder et sammendrag av viktige regnskapsprinsipper.

Etter vår mening

- oppfyller årsregnskapet gjeldende lovkrav, og
- gir årsregnskapet et rettviseende bilde av selskapets finansielle stilling per 31. desember 2023 og av dets resultater for regnskapsåret avsluttet per denne datoen i samsvar med regnskapslovens regler og god regnskapsskikk i Norge.

Grunnlag for konklusjonen

Vi har gjennomført revisjonen i samsvar med International Standards on Auditing (ISA-ene). Våre oppgaver og plikter i henhold til disse standardene er beskrevet nedenfor under Revisors oppgaver og plikter ved revisjonen av årsregnskapet. Vi er uavhengige av selskapet i samsvar med kravene i relevante lover og forskrifter i Norge og International Code of Ethics for Professional Accountants (inkludert internasjonale uavhengighetsstandarder) utstedt av International Ethics Standards Board for Accountants (IESBA-reglene), og vi har overholdt våre øvrige etiske forpliktelser i samsvar med disse kravene. Innhentet revisjonsbevis er etter vår vurdering tilstrekkelig og hensiktsmessig som grunnlag for vår konklusjon.

Styrets ansvar for årsregnskapet

Styret (ledelsen) er ansvarlig for å utarbeide årsregnskapet og for at det gir et rettviseende bilde i samsvar med regnskapslovens regler og god regnskapsskikk i Norge. Ledelsen er også ansvarlig for slik intern kontroll som den finner nødvendig for å kunne utarbeide et årsregnskap som ikke inneholder vesentlig feilinformasjon, verken som følge av misligheter eller utilsiktede feil.

Ved utarbeidelsen av årsregnskapet må ledelsen ta standpunkt til selskapets evne til fortsatt drift og opplyse om forhold av betydning for fortsatt drift. Forutsetningen om fortsatt drift skal legges til grunn for årsregnskapet så lenge det ikke er sannsynlig at virksomheten vil bli avviklet.



Kr.Wilhelmsen & Co AS
STATSAUTORISERTE REVISORER

Kirkeveien 64 A, 0364 OSLO – Organisasjonsnummer 937 441 134 MVA

Revisors oppgaver og plikter ved revisjonen av årsregnskapet

Vårt mål er å oppnå betryggende sikkerhet for at årsregnskapet som helhet ikke inneholder vesentlig feilinformasjon, verken som følge av misligheter eller utilsiktede feil, og å avgi en revisjonsberetning som inneholder vår konklusjon. Betryggende sikkerhet er en høy grad av sikkerhet, men ingen garanti for at en revisjon utført i samsvar med ISA-ene, alltid vil avdekke vesentlig feilinformasjon.

Feilinformasjon kan oppstå som følge av misligheter eller utilsiktede feil. Feilinformasjon er å anse som vesentlig dersom den enkeltvis eller samlet med rimelighet kan forventes å påvirke de økonomiske beslutningene som brukerne foretar på grunnlag av årsregnskapet.

For revisors oppgaver og plikter se: <https://revisorforeningen.no/om-revisjon/revisjonsberetning-revisors-oppgaver-og-plikter/>

Oslo, 12. mars 2024
Kr. Wilhelmsen & Co. AS

Sven Arne Rauan
Statsautorisert revisor




Årsregnskap for
ANESTE HOLDING AS
912090779
Regnskapsår
01.01.2023 - 31.12.2023




ANESTE HOLDING AS
912 090 779


Resultatregnskap

| | Note | 2023 | |
|---|------|------------------|------------------|
| Driftskostnader | | | |
| Annen driftskostnad | | -52 620 | -26 930 |
| Sum driftskostnader | | -52 620 | -26 930 |
| Driftsresultat | | -52 620 | -26 930 |
| Finansinntekter | | | |
| Inntekt på investering i datterselskap og tilknyttet selskap | | 1 235 000 | 2 000 000 |
| Annen finansinntekt | | 284 239 | 153 769 |
| Sum finansinntekter | | 1 519 239 | 2 153 769 |
| Finanskostnader | | | |
| Verdireduksjon av finansielle instrumenter vurdert til virkelig verdi | | -16 220 | -116 518 |
| Annen finanskostnad | | -155 143 | -149 267 |
| Sum finanskostnader | | -171 363 | -265 785 |
| Netto finans | | 1 347 876 | 1 887 984 |
| Resultat før skattekostnad | | 1 295 257 | 1 861 054 |
| Skattekostnad | 2 | 0 | -9 812 |
| Årsresultat | | 1 295 257 | 1 851 242 |
| Overføringer | | | |
| Ordinært utbytte | | 1 000 000 | 1 800 000 |
| Annen egenkapital | | 295 257 | 51 242 |
| Sum overføringer | | 1 295 257 | 1 851 242 |

 BankID Signing
Per Stefan Hauptig
2024-03-12

 BankID Signing
Bjørn Erik Tangen
2024-03-12

 BankID Signing
Cathrine Harlem
2024-03-15

 BankID Signing
Jo Oeding Amundstad
2024-03-16



ANESTE HOLDING AS
912 090 779

Balanse

EIENDELER

Anleggsmidler

Finansielle anleggsmidler

Investering i datterselskap
Investeringer i aksjer og andeler
Sum finansielle anleggsmidler

Note

31.12.2023

Sum anleggsmidler

Omløpsmidler

Fordringer

Kortsiktige konsernfordringer
Andre kortsiktige fordringer
Sum fordringer

Investeringer

Markedsbaserte aksjer
Sum investeringer

Bankinnskudd, kontanter og lignende

Bankinnskudd, kontanter og lignende
Sum bankinnskudd, kontanter og lignende

Sum omløpsmidler

SUM EIENDELER

3, 4
4

107 095
275 050
382 145

382 145

1 587 963
119 718
1 707 681


955 220
955 220

678 389
678 389


3 341 290

3 723 435

 BankID Signing
Per Stefan Hauptig
2024-03-12

 BankID Signing
Bjørn Erik Tangen
2024-03-12

 BankID Signing
Cathrine Harlem
2024-03-15

 BankID Signing
Jo Oeding Amundstad
2024-03-16

107 095
275 050
382 145

382 145

2 257 835
119 718
2 377 553

735 987
735 987


600 798
600 798


3 714 338

4 096 483




ANESTE HOLDING AS
912 090 779

 BankID Signing
Per Stefan Hauptig
2024-03-12

 BankID Signing
Bjørn Erik Tangen
2024-03-12

 BankID Signing
Cathrine Harlem
2024-03-15

 BankID Signing
Jo Oeding Amundstad
2024-03-16

Balanse

EGENKAPITAL OG GJELD

Egenkapital

Innskutt egenkapital

Aksjekapital

Note 7, 8

31.12.2023
30 000

30 000

Sum innskutt egenkapital

30 000

30 000

Opptjent egenkapital

Annen egenkapital

Note 8

2 693 435

2 398 178

Sum opptjent egenkapital

2 693 435

2 398 178

Sum egenkapital

2 723 435

2 428 178

Gjeld

Kortsiktig gjeld

Utbytte

1 000 000

1 668 305

Sum kortsiktig gjeld

1 000 000

1 668 305

Sum gjeld

1 000 000

1 668 305

SUM EGENKAPITAL OG GJELD

3 723 435

4 096 483

Oslo, 11.03.2024

Per Stefan Hauptig
styrets leder / daglig leder

Bjørn Erik Tangen
styremedlem

Cathrine Harlem
styremedlem

Jo Oeding Amundstad
styremedlem



ANESTE HOLDING AS
912 090 779

Noter

Regnskapsprinsipper

Årsregnskapet er satt opp i samsvar med regnskapsloven og god regnskapsskikk for små foretak.

Klassifisering og vurdering av balanseposter

Anleggsmidler er eiendeler bestemt til varig eie eller bruk. Eiendeler som er knyttet til varekretsløpet er klassifisert som omløpsmidler. Fordringer klassifiseres som omløpsmidler hvis de forfaller til betaling innen ett år etter transaksjonsdagen. Tilsvarende klassifiseres gjeld som kortsiktig hvis gjelden forfaller til betaling innen ett år.

Omløpsmidler vurderes til laveste av anskaffelseskost og virkelig verdi. Kortsiktig gjeld balanseføres til nominelt beløp på etableringstidspunktet. Anleggsmidler vurderes til anskaffelseskost. Varige anleggsmidler avskrives etter en fornuftig avskrivningsplan. Anleggsmidlene nedskrives til virkelig verdi ved verdifall som ikke forventes å være forbigående. Langsiktig gjeld med unntak av andre avsetninger balanseføres til nominelt beløp på etableringstidspunktet.


Fordringer


Kundefordringer og andre fordringer er oppført i balansen til pålydende etter fradrag for avsetning til forventet tap. Avsetning til tap gjøres på grunnlag av individuelle vurderinger av de enkelte fordringene.

Forøvrig er følgende regnskapsprinsipper anvendt:


FIFO-metoden for tilordning av anskaffelseskost for ombyttbare finansielle eiendeler, laveste verdis prinsipp for markedsbaserte finansielle omløpsmidler. Forsikret pensjonsforpliktelse er ikke balanseført - kostnaden er lik premien. Kostmetoden er benyttet for investeringer i datterselskap/tilknyttet selskap. Utbytte er inntektsført samme år som det er avsatt i datterselskap/tilknyttet selskap, dersom det er sannsynlig at beløpet vil mottas. Ved utbytte som overstiger andel av tilbakeholdt resultat etter kjøpet representerer den overskytende del tilbakebetaling av investert kapital, og er fratrukket investeringens verdi i balansen.

Selskapet har ikke endret regnskapsprinsipp fra 2022 til 2023.

 BankID Signing
Per Stefan Hauptig
2024-03-12

 BankID Signing
Bjørn Erik Tangen
2024-03-12

 BankID Signing
Cathrine Harlem
2024-03-15


 BankID Signing
Jo Oeding Amundstad
2024-03-16




ANESTE HOLDING AS
912 090 779


Note 1 - Antall årsverk

Selskapet har ikke hatt ansatte i løpet av regnskapsåret.

 BankID Signing
Per Stefan Hauptig
2024-03-12

 BankID Signing
Bjørn Erik Tangen
2024-03-12

 BankID Signing
Cathrine Harlem
2024-03-15

 BankID Signing
Jo Oeding Amundstad
2024-03-16

Note 2 - Spesifisering av skatt

| Skattekostnad | 2023 | 2022 |
|--|----------------|----------------|
| +/- Endringer i utsatt skatt/utsatt skattefordel | 0 | 9 812 |
| Skattekostnad | 0 | 9 812 |
| Skattepliktig inntekt | | |
| Resultat før skatt | 1 295 257 | 1 861 054 |
| Permanente forskjeller | -1 325 071 | -1 890 863 |
| +/- Endring i midlertidige forskjeller | 11 621 | 14 526 |
| Skattepliktig inntekt | -18 193 | -15 283 |

Note 3 - Konsern, tilknyttet selskap m.v.

Fordringer

| | 2023 | 2022 |
|--|-----------|-----------|
| Samlet beløp som gjelder foretak i samme konsern | 1 587 963 | 2 255 253 |

Note 4 - Konsern, datterselskap og tilknyttet selskap

| Navn | Eierandel % | Stemmeandel % | Egenkapital siste årsregnskap | Resultat siste årsregnskap |
|-----------------------|-------------|---------------|-------------------------------|----------------------------|
| Aneste Drift AS | 100 | 100 | 2 026 361 | 1 094 814 |
| Anestespecialisten AB | 100 | 100 | 0 | 0 |
| Aneweb Management AS | 100 | 100 | 33 323 | 281 990 |
| Fluid Staffing AS | 50 | 50 | 22 580 | - 48 210 |
| Vet Holdco AS (2022) | 0,362 | 0,362 | 20 135 000 | 955 000 |
| Wemarketing AS (2022) | 33,5 | 33,5 | 33 000 | 63 000 |

Note 5 - Lån og sikkerhetsstillelse til ledende personer, eiere med videre

Det er ikke gitt lån eller sikkerhetsstillelse til medlemmer av styrende organer.

Note 6 - Virkelig verdi av finansielle instrumenter


| Eiendel | Virkelig verdi | Periodens resultatførte verdiendringer |
|----------------------------|----------------|--|
| Fondsvæltet aksjer Nordnet | 955 220 | -16 220 |




ANESTE HOLDING AS
912 090 779

Note 7 - Aksjer

| Aksjeklasse | Antall aksjer | Aksjenes pålydende | |
|-------------|---------------|--------------------|--------|
| Ordinære | 30 | 1 000 | 30 000 |

 BankID Signing
Per Stefan Hauptig
2024-03-12

 BankID Signing
Bjørn Erik Tangen
2024-03-12

 BankID Signing
Cathrine Harlem
2024-03-15

 BankID Signing
Jo Oeding Amundstad
2024-03-16

| Aksjonærer | Antall aksjer | Eierandel % | Aksjeklasse |
|--------------------|---------------|-------------|-------------|
| Per Stefan Hauptig | 30 | 100,00 | Ordinære |

Note 8 - Egenkapital

| | Aksjekapital | Opptjent egenkapital | Sum |
|-------------------------------|---------------|----------------------|------------------|
| Egenkapital 31.12 forrige år | 30 000 | 2 398 178 | 2 428 178 |
| Årsresultat | 0 | 1 295 257 | 1 295 257 |
| Avsatt utbytte | 0 | -1 000 000 | -1 000 000 |
| Egenkapital 31.12.2023 | 30 000 | 2 693 435 | 2 723 435 |



Årsregnskap for
ANESTE HOLDING AS
912090779
Regnskapsår
01.01.2023 - 31.12.2023



ANESTE HOLDING AS
912 090 779

Resultatregnskap

| | Note | 2023 | 2022 |
|---|------|------------------|------------------|
| Driftskostnader | | | |
| Annen driftskostnad | | -52 620 | -26 930 |
| Sum driftskostnader | | -52 620 | -26 930 |
| Driftsresultat | | -52 620 | -26 930 |
| Finansinntekter | | | |
| Inntekt på investering i datterselskap og tilknyttet selskap | | 1 235 000 | 2 000 000 |
| Annen finansinntekt | | 284 239 | 153 769 |
| Sum finansinntekter | | 1 519 239 | 2 153 769 |
| Finanskostnader | | | |
| Verdireduksjon av finansielle instrumenter vurdert til virkelig verdi | | -16 220 | -116 518 |
| Annen finanskostnad | | -155 143 | -149 267 |
| Sum finanskostnader | | -171 363 | -265 785 |
| Netto finans | | 1 347 876 | 1 887 984 |
| Resultat før skattekostnad | | 1 295 257 | 1 861 054 |
| Skattekostnad | 2 | 0 | -9 812 |
| Årsresultat | | 1 295 257 | 1 851 242 |
| Overføringer | | | |
| Ordinært utbytte | | 1 000 000 | 1 800 000 |
| Annen egenkapital | | 295 257 | 51 242 |
| Sum overføringer | | 1 295 257 | 1 851 242 |



ANESTE HOLDING AS
912 090 779

Balanse

| | Note | 31.12.2023 | 31.12.2022 |
|--|------|------------------|------------------|
| EIENDELER | | | |
| Anleggsmidler | | | |
| Finansielle anleggsmidler | | | |
| Investering i datterselskap | 3, 4 | 107 095 | 107 095 |
| Investeringer i aksjer og andeler | 4 | 275 050 | 275 050 |
| Sum finansielle anleggsmidler | | 382 145 | 382 145 |
| Sum anleggsmidler | | 382 145 | 382 145 |
| Omløpsmidler | | | |
| Fordringer | | | |
| Kortsiktige konsernfordringer | 3 | 1 587 963 | 2 257 835 |
| Andre kortsiktige fordringer | 5 | 119 718 | 119 718 |
| Sum fordringer | | 1 707 681 | 2 377 553 |
| Investeringer | | | |
| Markedsbaserte aksjer | | 955 220 | 735 987 |
| Sum investeringer | | 955 220 | 735 987 |
| Bankinnskudd, kontanter og lignende | | | |
| Bankinnskudd, kontanter og lignende | | 678 389 | 600 798 |
| Sum bankinnskudd, kontanter og lignende | | 678 389 | 600 798 |
| Sum omløpsmidler | | 3 341 290 | 3 714 338 |
| SUM EIENDELER | | 3 723 435 | 4 096 483 |



ANESTE HOLDING AS
912 090 779

Balanse

| | Note | 31.12.2023 | 31.12.2022 |
|---------------------------------|------|------------------|------------------|
| EGENKAPITAL OG GJELD | | | |
| Egenkapital | | | |
| Innskutt egenkapital | | | |
| Aksjekapital | 7, 8 | 30 000 | 30 000 |
| Sum innskutt egenkapital | | 30 000 | 30 000 |
| Opptjent egenkapital | | | |
| Annen egenkapital | 8 | 2 693 435 | 2 398 178 |
| Sum opptjent egenkapital | | 2 693 435 | 2 398 178 |
| Sum egenkapital | | 2 723 435 | 2 428 178 |
| Gjeld | | | |
| Kortsiktig gjeld | | | |
| Utbytte | | 1 000 000 | 1 668 305 |
| Sum kortsiktig gjeld | | 1 000 000 | 1 668 305 |
| Sum gjeld | | 1 000 000 | 1 668 305 |
| SUM EGENKAPITAL OG GJELD | | 3 723 435 | 4 096 483 |

Oslo, 11.03.2024

Per Stefan Hauptig
styrets leder / daglig leder

Bjørn Erik Tangen
styremedlem

Cathrine Harlem
styremedlem

Jo Oeding Amundstad
styremedlem



ANESTE HOLDING AS
912 090 779

Noter

Regnskapsprinsipper

Årsregnskapet er satt opp i samsvar med regnskapsloven og god regnskapsskikk for små foretak.

Klassifisering og vurdering av balanseposter

Anleggsmidler er eiendeler bestemt til varig eie eller bruk. Eiendeler som er knyttet til varekretsløpet er klassifisert som omløpsmidler. Fordringer klassifiseres som omløpsmidler hvis de forfaller til betaling innen ett år etter transaksjonsdagen. Tilsvarende klassifiseres gjeld som kortsiktig hvis gjelden forfaller til betaling innen ett år.

Omløpsmidler vurderes til laveste av anskaffelseskost og virkelig verdi. Kortsiktig gjeld balanseføres til nominelt beløp på etableringstidspunktet. Anleggsmidler vurderes til anskaffelseskost. Varige anleggsmidler avskrives etter en fornuftig avskrivningsplan. Anleggsmidlene nedskrives til virkelig verdi ved verdifall som ikke forventes å være forbigående. Langsiktig gjeld med unntak av andre avsetninger balanseføres til nominelt beløp på etableringstidspunktet.

Fordringer

Kundefordringer og andre fordringer er oppført i balansen til pålydende etter fradrag for avsetning til forventet tap. Avsetning til tap gjøres på grunnlag av individuelle vurderinger av de enkelte fordringene.

Forøvrig er følgende regnskapsprinsipper anvendt:

FIFO-metoden for tilordning av anskaffelseskost for ombyttbare finansielle eiendeler, laveste verdis prinsipp for markedsbaserte finansielle omløpsmidler. Forsikret pensjonsforpliktelse er ikke balanseført - kostnaden er lik premien. Kostmetoden er benyttet for investeringer i datterselskap/tilknyttet selskap. Utbytte er inntektsført samme år som det er avsatt i datterselskap/tilknyttet selskap, dersom det er sannsynlig at beløpet vil mottas. Ved utbytte som overstiger andel av tilbakeholdt resultat etter kjøpet representerer den overskytende del tilbakebetaling av investert kapital, og er fratrukket investeringens verdi i balansen.

Selskapet har ikke endret regnskapsprinsipp fra 2022 til 2023.



ANESTE HOLDING AS
912 090 779

Note 1 - Antall årsverk

Selskapet har ikke hatt ansatte i løpet av regnskapsåret.

Note 2 - Spesifisering av skatt

| Skattekostnad | 2023 | 2022 |
|--|----------------|----------------|
| +/- Endringer i utsatt skatt/utsatt skattefordel | 0 | 9 812 |
| Skattekostnad | 0 | 9 812 |
| Skattepliktig inntekt | | |
| Resultat før skatt | 1 295 257 | 1 861 054 |
| Permanente forskjeller | -1 325 071 | -1 890 863 |
| +/- Endring i midlertidige forskjeller | 11 621 | 14 526 |
| Skattepliktig inntekt | -18 193 | -15 283 |

Note 3 - Konsern, tilknyttet selskap m.v.

Fordringer

| | 2023 | 2022 |
|--|-----------|-----------|
| Samlet beløp som gjelder foretak i samme konsern | 1 587 963 | 2 255 253 |

Note 4 - Konsern, datterselskap og tilknyttet selskap

| Navn | Eierandel % | Stemmeandel % | Egenkapital siste årsregnskap | Resultat siste årsregnskap |
|-----------------------|-------------|---------------|-------------------------------|----------------------------|
| Aneste Drift AS | 100 | 100 | 2 026 361 | 1 094 814 |
| Anestespecialisten AB | 100 | 100 | 0 | 0 |
| Aneweb Management AS | 100 | 100 | 33 323 | 281 990 |
| Fluid Staffing AS | 50 | 50 | 22 580 | - 48 210 |
| Vet Holdco AS (2022) | 0,362 | 0,362 | 20 135 000 | 955 000 |
| Wemarketing AS (2022) | 33,5 | 33,5 | 33 000 | 63 000 |

Note 5 - Lån og sikkerhetsstillelse til ledende personer, eiere med videre

Det er ikke gitt lån eller sikkerhetsstillelse til medlemmer av styrende organer.

Note 6 - Virkelig verdi av finansielle instrumenter

| Eiendel | Virkelig verdi | Periodens resultatførte verdiendringer |
|----------------------------|----------------|--|
| Fondsvæltet aksjer Nordnet | 955 220 | -16 220 |



ANESTE HOLDING AS
912 090 779

Note 7 - Aksjer

| Aksjeklasse | Antall aksjer | Aksjenes pålydende | Bokført verdi |
|-------------|---------------|--------------------|---------------|
| Ordinære | 30 | 1 000 | 30 000 |

| Aksjonærer | Antall aksjer | Eierandel % | Aksjeklasse |
|--------------------|---------------|-------------|-------------|
| Per Stefan Hauptig | 30 | 100,00 | Ordinære |

Note 8 - Egenkapital

| | Aksjekapital | Opptjent egenkapital | Sum |
|-------------------------------|---------------|----------------------|------------------|
| Egenkapital 31.12.2022 | 30 000 | 2 398 178 | 2 428 178 |
| Årsresultat | 0 | 1 295 257 | 1 295 257 |
| Avsatt utbytte | 0 | -1 000 000 | -1 000 000 |
| Egenkapital 31.12.2023 | 30 000 | 2 693 435 | 2 723 435 |