



ÅRSREGNSKAPET FOR REGNSKAPSÅRET 2023 - GENERELL INFORMASJON

Enheten

Organisasjonsnummer: 916 175 345
Organisasjonsform: Aksjeselskap
Foretaksnavn: TRAD MAT AS
Forretningsadresse: Byrteheivegen 101
3890 VINJE

Regnskapsår

Årsregnskapets periode: 01.01.2023 - 31.12.2023

Konsern

Morselskap i konsern: Nei

Regnskapsregler

Regler for små foretak benyttet: Ja
Benyttet ved utarbeidelsen av årsregnskapet til selskapet: Regnskapslovens alminnelige regler

Årsregnskapet fastsatt av kompetent organ

Bekreftet av representant for selskapet: Bodil Irene Nordjore
Dato for fastsettelse av årsregnskapet: 29.05.2024

Grunnlag for avgivelse

År 2023: Årsregnskapet er elektronisk innlevert
År 2022: Tall er hentet fra elektronisk innlevert årsregnskap fra 2023

Det er ikke krav til at årsregnskapet m.v. som sendes til Regnskapsregisteret er undertegnet. Kontrollen på at dette er utført ligger hos revisor/enhetens øverste organ. Sikkerheten ivaretas ved at innsender har rolle/rettighet for innsending av årsregnskapet via Altinn, og ved at det bekreftes at årsregnskapet er fastsatt av kompetent organ.

Brønnøysundregistrene, 04.04.2025



Resultatregnskap

Beløp i: NOK	Note	2023	2022
RESULTATREKNESKAP			
Inntekter			
Salgsinntekt		471 084	841 355
Annen driftsinntekt		0	100 000
Sum inntekter		471 084	941 355
Kostnader			
Varekostnad		235 859	305 527
Lønnskostnad	1	18 314	36 036
Annen driftskostnad		319 488	306 674
Sum kostnader		573 661	648 237
Driftsresultat		-102 577	293 117
Finansinntekter og finanskostnader			
Sum finansinntekter		0	0
Annan rentekostnad		5 124	13 839
Sum finanskostnader		5 124	13 839
Netto finans		-5 124	-13 839
Resultat før skattekostnad		-107 701	279 278
Skattekostnad	2, 3	0	12 374
Årsresultat		-107 701	266 904
Overføringer og disponeringar			
Ordinært utbytte		0	100 000
Tilleggsutbytte		50 000	150 000
Annen egenkapital	4	-157 701	16 904
Sum overføringer og disponeringar		-107 701	266 904



Balanse

Beløp i: NOK	Note	2023	2022
BALANSE - EIGEDELAR			
Anleggsmiddel			
Immaterielle egedelar			
Sum immaterielle egedelar		0	0
Varige driftsmiddel			
Sum varige driftsmiddel		0	0
Finansielle anleggsmiddel			
Sum finansielle anleggsmiddel		0	0
Sum anleggsmiddel		0	0
Omløpsmiddel			
Varer			
Varer		58 597	102 487
Sum varer		58 597	102 487
Krav			
Kundefordringer		119 465	98 907
Andre kortsiktige fordringer	5	15 652	42 253
Sum krav		135 116	141 160
Investeringar			
Sum investeringar		0	0
Bankinnskot, kontantar og liknande			
Bankinnskudd, kontanter og lignende		78 889	137 126
Sum bankinnskot, kontantar og liknande		78 889	137 126
Sum omløpsmiddel		272 602	380 773
SUM EIGEDELAR		272 602	380 773

BALANSE - EIGENKAPITAL OG GJELD



Balanse

Beløp i: NOK	Note	2023	2022
Eigenkapital			
Innskoten eigenkapital			
Aksjekapital	4	30 000	30 000
Sum innskoten eigenkapital		30 000	30 000
Opptent eigenkapital			
Annen egenkapital	4	50 180	207 880
Sum opptent eigenkapital		50 180	207 880
Sum eigenkapital		80 180	237 880
Gjeld			
Langsiktig gjeld			
Sum avsetjingar for plikter		0	0
Anna langsiktig gjeld			
Sum anna langsiktig gjeld		0	0
Sum langsiktig gjeld		0	0
Kortsiktig gjeld			
Leverandørgjeld		149 937	17 455
Betalbar skatt	2, 3	0	12 374
Utbytte		0	100 000
Annen kortsiktig gjeld	6	42 485	13 064
Sum kortsiktig gjeld		192 423	142 893
Sum gjeld		192 423	142 893
SUM EIGENKAPITAL OG GJELD		272 602	380 773



Brønnøysundregistrene

ÅRSREGNSKAP FOR REGNSKAPSÅRET 2023 - GENERELL INFORMASJON

Journalnummer: 2024 463713

Enheten

Organisasjonsnummer: 916 175 345
Organisasjonsform: Aksjeselskap
Foretaksnavn: TRAD MAT AS
Forretningsadresse: Byrteheivegen 101
3890 VINJE

Regnskapsår

Årsregnskapets periode: 01.01.2023 - 31.12.2023

Konsern

Morselskap i konsern: Nei

Regnskapsregler

Regler for små foretak benyttet: Ja
Benyttet ved utarbeidelsen av
årsregnskapet til selskapet: Regnskapslovens alminnelige regler

Årsregnskapet fastsatt av kompetent organ

Bekreftet av representant for selskapet: Bodil Irene Nordjore
Dato for fastsettelse av årsregnskapet: 29.05.2024

Revisjon

Selskapet har besluttet at årsregnskapet
ikke skal revideres: Ja
Årsregnskapet er utarbeidet av ekstern
autorisert regnskapsfører: Ja
Ekstern autorisert regnskapsfører har i
løpet av regnskapsåret bistått ved den
løpende regnskapsføringen eller utført
andre tjenester for selskapet enn å
utarbeide årsregnskapet: Ja

Grunnlag for avgivelse

År 2023: Årsregnskap er elektronisk innlevert.
År 2022: Tall er hentet fra elektronisk innlevert årsregnskap fra 2023.

Det er ikke krav til at årsregnskapet m.v. som sendes til Regnskapsregisteret er undertegnet. Kontrollen på at dette er utført ligger hos revisor/enhetens øverste organ. Sikkerheten ivaretas ved at innsender har rolle/rettighet for innsending av årsregnskapet via Altinn, og ved at det bekreftes at årsregnskapet er fastsatt av kompetent organ.

Brønnøysundregistrene, 01.06.2024

Brønnøysundregistrene
Postadresse: Postboks 900, 8910 Brønnøysund
Telefon: 75 00 75 00
E-post: firmapost@brreg.no Internett: www.brreg.no
Organisasjonsnummer: 974 760 673



Organisasjonsnr: 916 175 345
TRAD MAT AS

RESULTATREGNSKAP

Beløp i: NOK	Note	2023	2022
RESULTATREKNESKAP			
Inntekter			
Salgsinntekt		471 084	841 355
Annen driftsinntekt		0	100 000
Sum inntekter		471 084	941 355
Kostnader			
Varekostnad		235 859	305 527
Lønnskostnad	1	18 314	36 036
Annen driftskostnad		319 488	306 674
Sum kostnader		573 661	648 237
Driftsresultat		-102 577	293 117
Finansinntekter og finanskostnader			
Sum finansinntekter		0	0
Annan rentekostnad		5 124	13 839
Sum finanskostnader		5 124	13 839
Netto finans		-5 124	-13 839
Resultat før skattekostnad		-107 701	279 278
Skattekostnad	2, 3	0	12 374
Årsresultat		-107 701	266 904
Overføringer og disponeringar			
Ordinært utbytte		0	100 000
Tilleggsutbytte		50 000	150 000
Annen egenkapital	4	-157 701	16 904
Sum overføringer og disponeringar		-107 701	266 904



Organisasjonsnr: 916 175 345
TRAD MAT AS

BALANSE

Beløp i: NOK	Note	2023	2022
BALANSE - EIGEDELAR			
Anleggsmiddel			
Immaterielle egedelar			
Sum immaterielle egedelar		0	0
Varige driftsmiddel			
Sum varige driftsmiddel		0	0
Finansielle anleggsmiddel			
Sum finansielle anleggsmiddel		0	0
Sum anleggsmiddel		0	0
Omløpsmiddel			
Varer			
Varer		58 597	102 487
Sum varer		58 597	102 487
Krav			
Kundefordringer		119 465	98 907
Andre kortsiktige fordringer	5	15 652	42 253
Sum krav		135 116	141 160
Investeringar			
Sum investeringar		0	0
Bankinnskot, kontantar og liknande			
Bankinnskudd, kontanter og lignende		78 889	137 126
Sum bankinnskot, kontantar og liknande		78 889	137 126
Sum omløpsmiddel		272 602	380 773
SUM EIGEDELAR		272 602	380 773
BALANSE - EIGENKAPITAL OG GJELD			
Eigenkapital			
Innskoten eigenkapital			
Aksjekapital	4	30 000	30 000
Sum innskoten eigenkapital		30 000	30 000
Opptent eigenkapital			



Annen egenkapital	4	50 180	207 880
Sum opptent egenkapital		50 180	207 880
Sum egenkapital		80 180	237 880
Gjeld			
Langsiktig gjeld			
Sum avsetjinger for plikter		0	0
Anna langsiktig gjeld		0	0
Sum anna langsiktig gjeld		0	0
Sum langsiktig gjeld		0	0
Kortsiktig gjeld			
Leverandørgjeld		149 937	17 455
Betalbar skatt	2, 3	0	12 374
Utbytte		0	100 000
Annen kortsiktig gjeld	6	42 485	13 064
Sum kortsiktig gjeld		192 423	142 893
Sum gjeld		192 423	142 893
SUM EIGENKAPITAL OG GJELD		272 602	380 773



Organisasjonsnr: 916 175 345
TRAD MAT AS

NOTEOPPLYSNINGER - SELSKAP - alle poster oppgitt i hele tall

Note

Rekneskapsprinsipp

Årsregnskapet er satt opp i samsvar med regnskapsloven og god regnskapsskikk for små foretak. Salgsinntekter Inntektsføring ved salg av varer skjer på leveringstidspunktet. Tjenester inntektsføres etter hvert som de leveres. Klassifisering og vurdering av balanseposter Eiendeler som er knyttet til varekretsløpet er klassifisert som omløpsmidler. Fordringer klassifiseres som omløpsmidler hvis de forfaller til betaling innen ett år etter transaksjonsdagen. Tilsvarende klassifiseres gjeld som kortsiktig hvis gjelden forfaller til betaling innen ett år. Omløpsmidler vurderes til laveste av anskaffelseskost og virkelig verdi. Kortsiktig gjeld balanseføres til nominelt beløp på etableringstidspunktet. Anleggsmidler vurderes til anskaffelseskost. Varige anleggsmidler avskrives etter en fornuftig avskrivningsplan. Anleggsmidlene nedskrives til virkelig verdi ved verdifall som ikke forventes å være forbigående. Langsiktig gjeld med unntak av andre avsetninger balanseføres til nominelt beløp på etableringstidspunktet. Fordringer Kundefordringer og andre fordringer er oppført i balansen til pålydende etter fradrag for avsetning til forventet tap. Avsetning til tap gjøres på grunnlag av individuelle vurderinger av de enkelte fordringene. Varebeholdninger Lager av innkjøpte varer er verdsatt til laveste verdi av anskaffelseskost etter FIFO- prinsippet og virkelig verdi. Det foretas nedskrivning for påregnelig ukurans. Forøvrig er følgende regnskapsprinsipper anvendt: Forsikret pensjonsforpliktelse er ikke balanseført - kostnaden er lik premien. Leieavtaler er ikke balanseført. Selskapet har ikke endret regnskapsprinsipp fra 2022 til 2023.

Note

Tal på årsverk i rekneskapsåret
0.00

Note

1

Spesifisering av resultatrekneskaper

Lønnskostnader

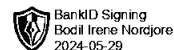
<u>Andre ytingar</u>	<u>Årets</u>	<u>Fjorårets</u>
	18314.00	36036.00
<u>Sum lønnskostnader</u>	<u>Årets</u>	<u>Fjorårets</u>
	18314.00	36036.00

Note

Ekstraordinære inntekter og kostnader



<u>Sum</u>	<u>Beløp</u>	
<u>Balanseført verdi 31.12.</u>	<u>Varige driftsmiddel</u>	<u>Immaterielle eigned.</u>
Konsernrekneskap		
Morselskapet sitt navn		
Forretningskontor for morselskapet		
Grunn til at dotterselskap ikkje er tatt med i konsolideringa		
<u>Samla beløp - tilknytt selskap</u>	<u>Årets</u>	<u>Fjorårets</u>
<u>Samla beløp - føretak i samme konsern</u>	<u>Årets</u>	<u>Fjorårets</u>
<u>Samla beløp - føretak i samme konsern</u>	<u>Årets</u>	<u>Fjorårets</u>
<u>Samla beløp - felles kontrollert verksemd</u>	<u>Årets</u>	<u>Fjorårets</u>
<u>Pantstillingar</u>	<u>Beløp</u>	
<u>Behaldning av egne aksjar</u>	<u>Tal på aksjar</u>	<u>Pålydande Andel av aksjek.</u>



Årsregnskap for
TRAD MAT AS
916175345
Regnskapsår
01.01.2023 - 31.12.2023



TRAD MAT AS
916 175 345




Resultatregnskap

	Note	2023	2022
Driftsinntekter			
Salgsinntekt		471 084	841 355
Annen driftsinntekt		0	100 000
Sum driftsinntekter		471 084	941 355
Driftskostnader			
Varekostnad		-235 859	-305 527
Lønnskostnad	1	-18 314	-36 036
Annen driftskostnad		-319 488	-306 674
Sum driftskostnader		-573 661	-648 237
Driftsresultat		-102 577	293 117
Finanskostnader			
Annen rentekostnad		-5 124	-13 839
Sum finanskostnader		-5 124	-13 839
Netto finans		-5 124	-13 839
Resultat før skattekostnad		-107 701	279 278
Skattekostnad	2, 3	0	-12 374
Årsresultat		-107 701	266 904
Overføringer			
Ordinært utbytte		0	100 000
Tilleggsutbytte		50 000	150 000
Annen egenkapital	4	-157 701	16 904
Sum overføringer		-107 701	266 904



TRAD MAT AS
916 175 345



Balanse

	Note	31.12.2023	31.12.2022
EIENDELER			
Omløpsmidler			
Varer			
Varer		58 597	102 487
Sum varer		58 597	102 487
Fordringer			
Kundefordringer		119 465	98 907
Andre kortsiktige fordringer	5	15 652	42 253
Sum fordringer		135 116	141 160
Bankinnskudd, kontanter og lignende			
Bankinnskudd, kontanter og lignende		78 889	137 126
Sum bankinnskudd, kontanter og lignende		78 889	137 126
Sum omløpsmidler		272 602	380 773
SUM EIENDELER		272 602	380 773



TRAD MAT AS
916 175 345



Balanse

	Note	31.12.2023	31.12.2022
EGENKAPITAL OG GJELD			
Egenkapital			
Innskutt egenkapital			
Aksjekapital	4	30 000	30 000
Sum innskutt egenkapital		30 000	30 000
Opptjent egenkapital			
Annen egenkapital	4	50 180	207 880
Sum opptjent egenkapital		50 180	207 880
Sum egenkapital		80 180	237 880
Gjeld			
Kortsiktig gjeld			
Leverandørgjeld		149 937	17 455
Betalbar skatt	2, 3	0	12 374
Utbytte		0	100 000
Annen kortsiktig gjeld	6	42 485	13 064
Sum kortsiktig gjeld		192 423	142 893
Sum gjeld		192 423	142 893
SUM EGENKAPITAL OG GJELD		272 602	380 773

Bodil Irene Nordjøre
styrets leder / daglig leder

Øystein Aleksander Løvlie
varamedlem



TRAD MAT AS
916 175 345



Noter

Regnskapsprinsipper

Årsregnskapet er satt opp i samsvar med regnskapsloven og god regnskapsskikk for små foretak.

Salgsinntekter

Inntektsføring ved salg av varer skjer på leveringstidspunktet. Tjenester inntektsføres etter hvert som de leveres.

Klassifisering og vurdering av balanseposter

Eiendeler som er knyttet til varekretsløpet er klassifisert som omløpsmidler. Fordringer klassifiseres som omløpsmidler hvis de forfaller til betaling innen ett år etter transaksjonsdagen. Tilsvarende klassifiseres gjeld som kortsiktig hvis gjelden forfaller til betaling innen ett år.

Omløpsmidler vurderes til laveste av anskaffelseskost og virkelig verdi. Kortsiktig gjeld balanseføres til nominelt beløp på etableringstidspunktet. Anleggsmidler vurderes til anskaffelseskost. Varige anleggsmidler avskrives etter en fornuftig avskrivningsplan. Anleggsmidlene nedskrives til virkelig verdi ved verdifall som ikke forventes å være forbigående. Langsiktig gjeld med unntak av andre avsetninger balanseføres til nominelt beløp på etableringstidspunktet.

Fordringer

Kundefordringer og andre fordringer er oppført i balansen til pålydende etter fradrag for avsetning til forventet tap. Avsetning til tap gjøres på grunnlag av individuelle vurderinger av de enkelte fordringene.

Varebeholdninger

Lager av innkjøpte varer er verdsatt til laveste verdi av anskaffelseskost etter FIFO- prinsippet og virkelig verdi. Det foretas nedskrivning for påregnelig ukurans.

Forøvrig er følgende regnskapsprinsipper anvendt:

Forsikret pensjonsforpliktelse er ikke balanseført - kostnaden er lik premien. Leieavtaler er ikke balanseført.

Selskapet har ikke endret regnskapsprinsipp fra 2022 til 2023.



TRAD MAT AS
916 175 345



Antall årsverk

Selskapet har ikke hatt ansatte i løpet av regnskapsåret.

Note 1 - Lønnskostnader

Spesifikasjon av lønnskostnader	2023	2022
Lønn	0	0
Arbeidsgiveravgift	0	0
Pensjonskostnader	0	0
Andre relaterte ytelser	18 314	36 036
Sum	18 314	36 036

Note 2 - Spesifisering av skatt

Skattekostnad	2023	2022
Betalbar skatt på alminnelig inntekt	0	12 374
Skattekostnad	0	12 374

Skattepliktig inntekt

Resultat før skatt	-107 701	279 278
Permanente forskjeller	2 751	15 363
+/- Endring i midlertidige forskjeller	0	0
- Anvendelse av fremførbart underskudd	0	-238 395
Skattepliktig inntekt	-104 950	56 246

Betalbar skatt i balansen

Betalbar skatt på årets resultat	0	12 374
Sum betalbar skatt i balansen	0	12 374

Note 3 - Midlertidige forskjeller - utsatt skatt/skattefordel

Utsatt skatt/utsatt skattefordel i balansen avsettes på grunnlag av forskjeller mellom regnskapsmessige og skattemessige verdier i henhold til norsk regnskapsstandard for skatt.

Midlertidige skatteøkende og skattereduserende forskjeller som kan utlignes er nettoført.

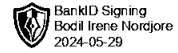
Midlertidige forskjeller knyttet til:	01.01.2023	31.12.2023	Endring
Omløpsmidler	0	0	0
Fremførbart underskudd	0	-105 098	105 098
Netto forskjeller	0	-105 098	105 098
Skattereduserende forskjeller som ikke kan utlignes	0	105 098	-105 098
Sum midlertidige forskjeller som påvirker betalbar skatt	0	0	0
Utsatt skatt 31.12.2023 basert på 22 %	0	0	0

Note 4 - Egenkapital

	Aksjekapital	Opptjent egenkapital	Sum
Egenkapital 31.12.2022	30 000	207 880	237 880
Årsresultat	0	-107 701	-107 701
Tilleggsutbytte i løpet av året, basert på siste fastsatte regnskap	0	-50 000	-50 000
Egenkapital 31.12.2023	30 000	50 180	80 180



TRAD MAT AS
916 175 345



Note 5 - Fordringer

Andre kortsiktige fordringer består av mva tilgode

Note 6 - Kortsiktig gjeld

Annen kortsiktig gjeld består av kr. 33.000,- i påløpte leier samt gjeld til eier på kr. 9.485,-



Årsregnskap for
TRAD MAT AS
916175345
Regnskapsår
01.01.2023 - 31.12.2023



TRAD MAT AS
916 175 345

Resultatregnskap

	Note	2023	2022
Driftsinntekter			
Salgsinntekt		471 084	841 355
Annen driftsinntekt		0	100 000
Sum driftsinntekter		471 084	941 355
Driftskostnader			
Varekostnad		-235 859	-305 527
Lønnskostnad	1	-18 314	-36 036
Annen driftskostnad		-319 488	-306 674
Sum driftskostnader		-573 661	-648 237
Driftsresultat		-102 577	293 117
Finanskostnader			
Annen rentekostnad		-5 124	-13 839
Sum finanskostnader		-5 124	-13 839
Netto finans		-5 124	-13 839
Resultat før skattekostnad		-107 701	279 278
Skattekostnad	2, 3	0	-12 374
Årsresultat		-107 701	266 904
Overføringer			
Ordinært utbytte		0	100 000
Tilleggsutbytte		50 000	150 000
Annen egenkapital	4	-157 701	16 904
Sum overføringer		-107 701	266 904



TRAD MAT AS
916 175 345

Balanse

	Note	31.12.2023	31.12.2022
EIENDELER			
Omløpsmidler			
Varer			
Varer		58 597	102 487
Sum varer		58 597	102 487
Fordringer			
Kundefordringer		119 465	98 907
Andre kortsiktige fordringer	5	15 652	42 253
Sum fordringer		135 116	141 160
Bankinnskudd, kontanter og lignende			
Bankinnskudd, kontanter og lignende		78 889	137 126
Sum bankinnskudd, kontanter og lignende		78 889	137 126
Sum omløpsmidler		272 602	380 773
SUM EIENDELER		272 602	380 773



TRAD MAT AS
916 175 345

Balanse

	Note	31.12.2023	31.12.2022
EGENKAPITAL OG GJELD			
Egenkapital			
Innskutt egenkapital			
Aksjekapital	4	30 000	30 000
Sum innskutt egenkapital		30 000	30 000
Opptjent egenkapital			
Annen egenkapital	4	50 180	207 880
Sum opptjent egenkapital		50 180	207 880
Sum egenkapital		80 180	237 880
Gjeld			
Kortsiktig gjeld			
Leverandørgjeld		149 937	17 455
Betalbar skatt	2, 3	0	12 374
Utbytte		0	100 000
Annen kortsiktig gjeld	6	42 485	13 064
Sum kortsiktig gjeld		192 423	142 893
Sum gjeld		192 423	142 893
SUM EGENKAPITAL OG GJELD		272 602	380 773

Vinje, 29.05.2024

Bodil Irene Nordjore
styrets leder / daglig leder

Øystein Aleksander Løvlie
varamedlem



TRAD MAT AS
916 175 345

Noter

Regnskapsprinsipper

Årsregnskapet er satt opp i samsvar med regnskapsloven og god regnskapsskikk for små foretak.

Salgsinntekter

Inntektsføring ved salg av varer skjer på leveringstidspunktet. Tjenester inntektsføres etter hvert som de leveres.

Klassifisering og vurdering av balanseposter

Eiendeler som er knyttet til varekretsløpet er klassifisert som omløpsmidler. Fordringer klassifiseres som omløpsmidler hvis de forfaller til betaling innen ett år etter transaksjonsdagen. Tilsvarende klassifiseres gjeld som kortsiktig hvis gjelden forfaller til betaling innen ett år.

Omløpsmidler vurderes til laveste av anskaffelseskost og virkelig verdi. Kortsiktig gjeld balanseføres til nominelt beløp på etableringstidspunktet. Anleggsmidler vurderes til anskaffelseskost. Varige anleggsmidler avskrives etter en fornuftig avskrivningsplan. Anleggsmidlene nedskrives til virkelig verdi ved verdifall som ikke forventes å være forbigående. Langsiktig gjeld med unntak av andre avsetninger balanseføres til nominelt beløp på etableringstidspunktet.

Fordringer

Kundefordringer og andre fordringer er oppført i balansen til pålydende etter fradrag for avsetning til forventet tap. Avsetning til tap gjøres på grunnlag av individuelle vurderinger av de enkelte fordringene.

Varebeholdninger

Lager av innkjøpte varer er verdsatt til laveste verdi av anskaffelseskost etter FIFO- prinsippet og virkelig verdi. Det foretas nedskrivning for påregnelig ukurans.

Forøvrig er følgende regnskapsprinsipper anvendt:

Forsikret pensjonsforpliktelse er ikke balanseført - kostnaden er lik premien. Leieavtaler er ikke balanseført.

Selskapet har ikke endret regnskapsprinsipp fra 2022 til 2023.



TRAD MAT AS
916 175 345

Antall årsverk

Selskapet har ikke hatt ansatte i løpet av regnskapsåret.

Note 1 - Lønnskostnader

Spesifikasjon av lønnskostnader	2023	2022
Lønn	0	0
Arbeidsgiveravgift	0	0
Pensjonskostnader	0	0
Andre relaterte ytelser	18 314	36 036
Sum	18 314	36 036

Note 2 - Spesifisering av skatt

Skattekostnad	2023	2022
Betalbar skatt på alminnelig inntekt	0	12 374
Skattekostnad	0	12 374

Skattepliktig inntekt

Resultat før skatt	-107 701	279 278
Permanente forskjeller	2 751	15 363
+/- Endring i midlertidige forskjeller	0	0
- Anvendelse av fremførbart underskudd	0	-238 395
Skattepliktig inntekt	-104 950	56 246

Betalbar skatt i balansen

Betalbar skatt på årets resultat	0	12 374
Sum betalbar skatt i balansen	0	12 374

Note 3 - Midlertidige forskjeller - utsatt skatt/skattefordel

Utsatt skatt/utsatt skattefordel i balansen avsettes på grunnlag av forskjeller mellom regnskapsmessige og skattemessige verdier i henhold til norsk regnskapsstandard for skatt.

Midlertidige skatteøkende og skattereduserende forskjeller som kan utlignes er nettoført.

Midlertidige forskjeller knyttet til:	01.01.2023	31.12.2023	Endring
Omløpsmidler	0	0	0
Fremførbart underskudd	0	-105 098	105 098
Netto forskjeller	0	-105 098	105 098
Skattereduserende forskjeller som ikke kan utlignes	0	105 098	-105 098
Sum midlertidige forskjeller som påvirker betalbar skatt	0	0	0
Utsatt skatt 31.12.2023 basert på 22 %	0	0	0

Note 4 - Egenkapital

	Aksjekapital	Opptjent egenkapital	Sum
Egenkapital 31.12.2022	30 000	207 880	237 880
Årsresultat	0	-107 701	-107 701
Tilleggsutbytte i løpet av året, basert på siste fastsatte regnskap	0	-50 000	-50 000
Egenkapital 31.12.2023	30 000	50 180	80 180



TRAD MAT AS
916 175 345

Note 5 - Fordringer

Andre kortsiktige fordringer består av mva tilgode

Note 6 - Kortsiktig gjeld

Annen kortsiktig gjeld består av kr. 33.000,- i påløpte leier samt gjeld til eier på kr. 9.485,-