



ÅRSREGNSKAPET FOR REGNSKAPSÅRET 2023 - GENERELL INFORMASJON

Enheten

Organisasjonsnummer: 921 297 645
Organisasjonsform: Aksjeselskap
Foretaksnavn: FØRERKORTSENTRALEN SOTRA AS
Forretningsadresse: Tytebærbrekko 2
5353 STRAUME

Regnskapsår

Årsregnskapets periode: 01.01.2023 - 31.12.2023

Konsern

Morselskap i konsern: Nei

Regnskapsregler

Regler for små foretak benyttet: Ja
Benyttet ved utarbeidelsen av årsregnskapet til selskapet: Regnskapslovens alminnelige regler

Årsregnskapet fastsatt av kompetent organ

Bekreftet av representant for selskapet: Anders Arntsen
Dato for fastsettelse av årsregnskapet: 27.06.2024

Grunnlag for avgivelse

År 2023: Årsregnskapet er elektronisk innlevert
År 2022: Tall er hentet fra elektronisk innlevert årsregnskap fra 2023

Det er ikke krav til at årsregnskapet m.v. som sendes til Regnskapsregisteret er undertegnet. Kontrollen på at dette er utført ligger hos revisor/enhetens øverste organ. Sikkerheten ivaretas ved at innsender har rolle/rettighet for innsending av årsregnskapet via Altinn, og ved at det bekreftes at årsregnskapet er fastsatt av kompetent organ.

Brønnøysundregistrene, 22.05.2025



Resultatregnskap

Beløp i: NOK	Note	2023	2022
RESULTATREGNSKAP			
Inntekter			
Salgsinntekt		4 361 024	3 631 548
Sum inntekter		4 361 024	3 631 548
Kostnader			
Varekostnad	1	1 351 141	1 398 443
Lønnskostnad	2	1 763 254	1 268 781
Avskrivning av driftsmidler og immaterielle eiendeler		106 841	63 155
Annen driftskostnad		784 483	766 979
Sum kostnader		4 005 718	3 497 358
Driftsresultat		355 306	134 189
Finansinntekter og finanskostnader			
Annen renteinntekt		4 098	744
Sum finansinntekter		4 098	744
Annen rentekostnad			34
Annen finanskostnad		18 805	9 428
Sum finanskostnader		18 805	9 462
Netto finans		-14 707	-8 718
Ordinært resultat før skattekostnad		340 599	125 471
Skattekostnad på resultat	3	74 932	24 786
Ordinært resultat etter skattekostnad		265 667	100 686
Årsresultat	4	265 667	100 685
Årsresultat etter minoritetsinteresser		265 667	100 686
Totalresultat		265 667	100 686
Overføringer og disponeringer			
Avsatt til annen egenkapital		265 667	100 685



Resultatregnskap

Beløp i: NOK	Note	2023	2022
Sum overføringer og disponeringer		265 667	100 685



Balanse

Beløp i: NOK	Note	2023	2022
BALANSE - EIENDELER			
Anleggsmidler			
Immaterielle eiendeler			
Utsatt skattefordel	3		
Varige driftsmidler			
Driftsløsøre, inventar o.a. utstyr		330 959	437 800
Sum varige driftsmidler		330 959	437 800
Sum anleggsmidler		330 959	437 800
Omløpsmidler			
Varer			
Sum varer	1	279	279
Fordringer			
Kundefordringer	5	57 035	9 858
Andre kortsiktige fordringer		56 280	18 402
Sum fordringer		113 314	28 260
Bankinnskudd, kontanter og lignende			
Bankinnskudd, kontanter o.l.	6	1 242 762	956 543
Sum bankinnskudd, kontanter og lignende		1 242 762	956 543
Sum omløpsmidler		1 356 355	985 081
SUM EIENDELER		1 687 314	1 422 881
BALANSE - EGENKAPITAL OG GJELD			
Egenkapital			
Innskutt egenkapital			
Aksjekapital	7	30 000	30 000
Beholdning av egne aksjer	7		
Sum innskutt egenkapital		30 000	30 000



Balanse

Beløp i: NOK	Note	2023	2022
Opptjent egenkapital			
Annen egenkapital	8	903 425	637 758
Sum opptjent egenkapital		903 425	637 758
Sum egenkapital	4	933 425	667 758
Gjeld			
Langsiktig gjeld			
Utsatt skatt	3	4 617	5 381
Sum avsetninger for forpliktelser		4 617	5 381
Annen langsiktig gjeld			
Gjeld til kredittinstitusjoner		267 245	364 356
Sum annen langsiktig gjeld		267 245	364 356
Sum langsiktig gjeld		271 862	369 737
Kortsiktig gjeld			
Leverandørgjeld		87 795	116 417
Betalbar skatt	3	75 696	19 405
Skyldig offentlige avgifter		156 124	143 951
Annen kortsiktig gjeld		162 412	105 613
Sum kortsiktig gjeld		482 027	385 386
Sum gjeld		753 889	755 123
SUM EGENKAPITAL OG GJELD		1 687 314	1 422 881



Brønnøysundregistrene

ÅRSREGNSKAP FOR REGNSKAPSÅRET 2023 - GENERELL INFORMASJON

Journalnummer: 2024 652392

Enheten

Organisasjonsnummer: 921 297 645
Organisasjonsform: Aksjeselskap
Foretaksnavn: FØRERKORTSENTRALEN SOTRA AS
Forretningsadresse: Tytebærbrekko 2
5353 STRAUME

Regnskapsår

Årsregnskapets periode: 01.01.2023 - 31.12.2023

Konsern

Morselskap i konsern: Nei

Regnskapsregler

Regler for små foretak benyttet: Ja
Benyttet ved utarbeidelsen av
årsregnskapet til selskapet: Regnskapslovens alminnelige regler

Årsregnskapet fastsatt av kompetent organ

Bekreftet av representant for selskapet: Anders Arntsen
Dato for fastsettelse av årsregnskapet: 27.06.2024

Revisjon

Selskapet har besluttet at årsregnskapet
ikke skal revideres: Ja
Årsregnskapet er utarbeidet av ekstern
autorisert regnskapsfører: Ja
Ekstern autorisert regnskapsfører har i
løpet av regnskapsåret bistått ved den
løpende regnskapsføringen eller utført
andre tjenester for selskapet enn å
utarbeide årsregnskapet: Ja

Grunnlag for avgivelse

År 2023: Årsregnskap er elektronisk innlevert.
År 2022: Tall er hentet fra elektronisk innlevert årsregnskap fra 2023.

Det er ikke krav til at årsregnskapet m.v. som sendes til Regnskapsregisteret er undertegnet. Kontrollen på at dette er utført ligger hos revisor/enhetens øverste organ. Sikkerheten ivaretas ved at innsender har rolle/rettighet for innsending av årsregnskapet via Altinn, og ved at det bekreftes at årsregnskapet er fastsatt av kompetent organ.

Brønnøysundregistrene, 20.07.2024

Brønnøysundregistrene
Postadresse: Postboks 900, 8910 Brønnøysund
Telefon: 75 00 75 00
E-post: firmapost@brreg.no Internett: www.brreg.no
Organisasjonsnummer: 974 760 673



Organisasjonsnr: 921 297 645
FØRERKORTSENTRALEN SOTRA AS

RESULTATREGNSKAP

Beløp i: NOK	Note	2023	2022
RESULTATREGNSKAP			
Inntekter			
Salgsinntekt		4 361 024	3 631 548
Sum inntekter		4 361 024	3 631 548
Kostnader			
Varekostnad	1	1 351 141	1 398 443
Lønnskostnad	2	1 763 254	1 268 781
Avskrivning av driftsmidler og immaterielle eiendeler		106 841	63 155
Annen driftskostnad		784 483	766 979
Sum kostnader		4 005 718	3 497 358
Driftsresultat		355 306	134 189
Finansinntekter og finanskostnader			
Annen renteinntekt		4 098	744
Sum finansinntekter		4 098	744
Annen rentekostnad			34
Annen finanskostnad		18 805	9 428
Sum finanskostnader		18 805	9 462
Netto finans		-14 707	-8 718
Ordinært resultat før skattekostnad		340 599	125 471
Skattekostnad på resultat	3	74 932	24 786
Ordinært resultat etter skattekostnad		265 667	100 686
Årsresultat	4	265 667	100 685
Årsresultat etter minoritetsinteresser		265 667	100 686
Totalresultat		265 667	100 686
Overføringer og disponeringer			
Avsatt til annen egenkapital		265 667	100 685
Sum overføringer og disponeringer		265 667	100 685



Organisasjonsnr: 921 297 645
FØRERKORTSENTRALEN SOTRA AS

BALANSE

Beløp i: NOK	Note	2023	2022
BALANSE - EIENDELER			
Anleggsmidler			
Immaterielle eiendeler			
Utsatt skattefordel	3		
Varige driftsmidler			
Driftsløsøre, inventar o. a. utstyr		330 959	437 800
Sum varige driftsmidler		330 959	437 800
Sum anleggsmidler		330 959	437 800
Omløpsmidler			
Varer			
Sum varer	1	279	279
Fordringer			
Kundefordringer	5	57 035	9 858
Andre kortsiktige fordringer		56 280	18 402
Sum fordringer		113 314	28 260
Bankinnskudd, kontanter og lignende			
Bankinnskudd, kontanter o. l.	6	1 242 762	956 543
Sum bankinnskudd, kontanter og lignende		1 242 762	956 543
Sum omløpsmidler		1 356 355	985 081
SUM EIENDELER		1 687 314	1 422 881
BALANSE - EGENKAPITAL OG GJELD			
Egenkapital			
Innskutt egenkapital			
Aksjekapital	7	30 000	30 000
Beholdning av egne aksjer	7		
Sum innskutt egenkapital		30 000	30 000
Opptjent egenkapital			
Annen egenkapital	8	903 425	637 758
Sum opptjent egenkapital		903 425	637 758
Sum egenkapital	4	933 425	667 758



Gjeld			
Langsiktig gjeld			
Utsatt skatt	3	4 617	5 381
Sum avsetninger for forpliktelses		4 617	5 381
Annen langsiktig gjeld			
Gjeld til kredittinstitusjoner		267 245	364 356
Sum annen langsiktig gjeld		267 245	364 356
Sum langsiktig gjeld		271 862	369 737
Kortsiktig gjeld			
Leverandørgjeld		87 795	116 417
Betalbar skatt	3	75 696	19 405
Skyldig offentlige avgifter		156 124	143 951
Annen kortsiktig gjeld		162 412	105 613
Sum kortsiktig gjeld		482 027	385 386
Sum gjeld		753 889	755 123
SUM EGENKAPITAL OG GJELD		1 687 314	1 422 881



Organisasjonsnr: 921 297 645
FØRERKORTSENTRALEN SOTRA AS

NOTEOPPLYSNINGER - SELSKAP - alle poster oppgitt i hele tall

Note

Antall årsverk i regnskapsåret
2.00

<u>Sum</u>	<u>Beløp</u>
<u>Balanseført verdi 31.12.</u>	<u>Varige driftsmidler Immaterielle eiend.</u>

Konsernregnskap

Morselskapet sitt navn

Forretningskontor for morselskapet

Begrunnelse for at datterselskap er utelatt fra konsolideringen

<u>Samlet beløp - tilknyttet selskap</u>	<u>Årets</u>	<u>Fjorårets</u>
--	--------------	------------------

<u>Samlet beløp - foretak i samme konsern</u>	<u>Årets</u>	<u>Fjorårets</u>
---	--------------	------------------

<u>Samlet beløp - foretak i samme konsern</u>	<u>Årets</u>	<u>Fjorårets</u>
---	--------------	------------------

<u>Samlet beløp - felles kontrollert virksomhet</u>	<u>Årets</u>	<u>Fjorårets</u>
---	--------------	------------------

<u>Pantstillelse</u>	<u>Beløp</u>
----------------------	--------------

<u>Beholdning av egne aksjer</u>	<u>Antall</u>	<u>Pålydende</u>	<u>Andel av aksjek.</u>
----------------------------------	---------------	------------------	-------------------------



Årsregnskap 2023

Fører kortsentralen Sotra AS

Resultatregnskap
Balanse
Noter til regnskapet



Org.nr.: 921 297 645



RESULTATREGNSKAP

FØRERKORTSENTRALEN SOTRA AS

DRIFTSINNEKTER OG DRIFTSKOSTNADER	Note	2023	2022
Salgsinntekt		4 361 024	3 631 548
Sum driftsinntekter		4 361 024	3 631 548
Varekostnad	1	1 351 141	1 398 443
Lønnskostnad	2	1 763 254	1 268 781
Avskrivning av driftsmidler og immaterielle eiendeler		106 841	63 155
Annen driftskostnad		784 483	766 979
Sum driftskostnader		4 005 718	3 497 358
Driftsresultat		355 306	134 189
FINANSINNEKTER OG FINANSKOSTNADER			
Renteinntekt fra tilknyttet selskap		0	744
Annen renteinntekt		4 098	0
Rentekostnad til tilknyttet selskap		0	34
Annen finanskostnad		18 805	9 428
Resultat av finansposter		-14 707	-8 718
Resultat før skattekostnad		340 599	125 471
Skattekostnad på resultat	3	74 932	24 786
Årsresultat	4	265 667	100 685
OVERFØRINGER			
Avsatt til annen egenkapital		265 667	100 685
Sum overføringer		265 667	100 685



BALANSE

FØRERKORTSENTRALEN SOTRA AS

Beløp i kroner	Note	2023	2022
EIENDELER			
ANLEGGSMIDLER			
IMMATERIELLE EIENDELER			
VARIGE DRIFTSMIDLER			
Driftsløsøre, inventar o.a. utstyr		330 959	437 800
Sum varige driftsmidler		330 959	437 800
FINANSIELLE ANLEGGSMIDLER			
Sum anleggsmidler		330 959	437 800
OMLØPSMIDLER			
Lager av varer og annen beholdning	1	279	279
FORDRINGER			
Kundefordringer	5	57 035	9 858
Andre kortsiktige fordringer		56 280	18 402
Sum fordringer		113 314	28 260
INVESTERINGER			
Bankinnskudd, kontanter o.l.	6	1 242 762	956 543
Sum omløpsmidler		1 356 355	985 081
Sum eiendeler		1 687 314	1 422 881



BALANSE				
FØRERKORTSENTRALEN SOTRA AS				
Beløp i kroner	Note	2023	2022	
EGENKAPITAL OG GJELD				
EGENKAPITAL				
INNSKUTT EGENKAPITAL				
Aksjekapital	7	30 000	30 000	
Sum innskutt egenkapital		30 000	30 000	
OPPTJENT EGENKAPITAL				
Annen egenkapital	8	903 425	637 758	
Sum opptjent egenkapital		903 425	637 758	
Sum egenkapital	4	933 425	667 758	
GJELD				
AVSETNING FOR FORPLIKTELSE				
Utsatt skatt	3	4 617	5 381	
Sum avsetning for forpliktelser		4 617	5 381	
ANNEN LANGSIKTIG GJELD				
Gjeld til kredittinstitusjoner		267 245	364 356	
Sum annen langsiktig gjeld		267 245	364 356	
KORTSIKTIG GJELD				
Leverandørgjeld		87 795	116 417	
Betalbar skatt	3	75 696	19 405	
Skyldig offentlige avgifter		156 124	143 951	
Annen kortsiktig gjeld		162 412	105 613	
Sum kortsiktig gjeld		482 027	385 386	
Sum gjeld		753 889	755 123	
Sum egenkapital og gjeld		1 687 314	1 422 881	

Styret i Førerkortsentralen Sotra AS

Anders Arntsen
styreleder

Sigvald Johannes Kallestad
nestleder



Regnskapsprinsipper

Årsregnskapet er satt opp i samsvar med regnskapsloven og NRS 8 - God regnskapsskikk for små foretak.

DRIFTSINNTEKTER

Inntektsføring ved salg av varer skjer på leveringstidspunktet. Tjenester inntektsføres etter hvert som de leveres.

SKATT

Skattekostnaden i resultatregnskapet omfatter både periodens betalbare skatt og endring i utsatt skatt. Utsatt skatt er beregnet med 0 på grunnlag av de midlertidige forskjeller som eksisterer mellom regnskapsmessige og skattemessige verdier, samt ligningsmessig underskudd til fremføring ved utgangen av regnskapsåret. Skatteøkende og skattereduserende midlertidige forskjeller som reverserer eller kan reverseres i samme periode er utlignet og nettoført.

KLASSIFISERING OG VURDERING AV ANLEGGSMIDLER

Anleggsmidler omfatter eiendeler bestemt til varig eie og bruk. Anleggsmidler er vurdert til anskaffelseskost. Varige driftsmidler balanseføres og avskrives over driftsmidlets økonomiske levetid. .

KLASSIFISERING OG VURDERING AV OMLØPSMIDLER

Omløpsmidler og kortsiktig gjeld omfatter normalt poster som forfaller til betaling innen ett år etter balansedagen, samt poster som knytter seg til varekretsløpet. Omløpsmidler vurderes til laveste verdi av anskaffelseskost og virkelig verdi.

VARER

Varer er vurdert til det laveste av anskaffelseskost og netto salgsverdi.

FORDRINGER

Kundefordringer og andre fordringer oppføres til pålydende etter fradrag for avsetning til forventet tap. Avsetning til tap gjøres på grunnlag av en individuell vurdering av de enkelte fordringene.

Note 1 Varer

Varelager	2023	2022
Lager av innkjøpte handelsvarer	279	279
Sum varelager	279	279

Note 2 Lønnskostnader og antall årsverk

LØNNSKOSTNADER

	2023	2022
Lønninger	1 474 206	968 633
Arbeidsgiveravgift	222 243	140 117
Pensjonskostnader	12 191	0
Andre ytelser	54 614	199 829
Sum	1 763 254	1 308 579

Selskapet har i 2023 sysselsatt 2 årsverk.



Note 3 Skatt

Årets skattekostnad	2023	2022
Resultatført skatt på ordinært resultat:		
Betalbar skatt	75 696	19 405
Endring i utsatt skattefordel	-764	5 381
Skattekostnad ordinært resultat	74 932	24 786
Skattepliktig inntekt:		
Resultat før skatt	340 599	125 471
Permanente forskjeller	0	2 912
Endring i midlertidige forskjeller	3 474	-40 180
Skattepliktig inntekt	344 073	88 203
Betalbar skatt i balansen:		
Betalbar skatt på årets resultat	75 696	19 405
Sum betalbar skatt i balansen	75 696	19 405

Skatteeffekten av midlertidige forskjeller som har gitt opphav til utsatt skatt og utsatte skattefordeler, spesifisert på typer av midlertidige forskjeller

	2023	2022	Endring
Varige driftsmidler	20 988	24 461	3 473
Fordringer	0	1	1
Sum	20 988	24 462	3 474
Grunnlag for utsatt skatt	20 988	24 462	3 474
Utsatt skatt (22 %)	4 617	5 382	764

Note 4 Egenkapital

	Aksjekapital	Overkurs	Annen Innskutt egenkapital	Annen egenkapital	Sum egenkapital
Pr. 31.12.2022	30 000	0	0	637 758	667 758
Årets resultat				265 667	265 667
Pr 31.12.2023	30 000	0	0	903 425	933 425

Note 5 Kundefordringer

	2023	2022
Kundefordringer til pålydende	57 035	9 858
Balanseført verdi av kundefordringer 31.12	57 035	9 858



Note 6 Bankinnskudd

Innestående midler på skattetrekkkonto (bundne midler) er på kr. 106 791.

Note 7 Aksjonærer

AKSJEKAPITALEN I FØRERKORTSENTRALEN SOTRA AS PR. 31.12 BESTÅR AV:

	Antall	Pålydende	Bokført
Ordinære aksjer	30	1 000,0	30 000
Sum	30		30 000

EIERSTRUKTUR

De største aksjonærene i % pr. 31.12 var:

	Ordinære	Eierandel	Stemmeandel
ARNTSEN TRAFIKKSKOLE AS	15	50,0	50,0
SOTRA TRAFIKKOPPLERING AS	15	50,0	50,0
Totalt antall aksjer	30	100,0	100,0

Note 8 Fortsatt drift

Resultatet for 2023 viser et overskudd på kr. 265 667 etter skatt, mot kr. 100 685 i 2022.

Omsetningen forventer vi vil gi positivt bidrag til resultatet i årene som kommer.

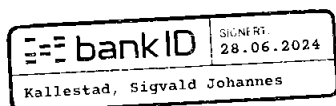
Styret vurderer at forutsetningene for fortsatt drift er til stede og legger det til grunn for sin virksomhet.



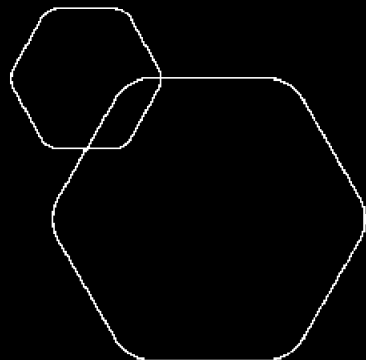
Dette dokumentet er behandlet gjennom RN Kundesjekk – på vegne av AKI Regnskapsservice AS

1 Førerkortsentralen Sotra AS Offentlig regnskap 2023

Signert av følgende

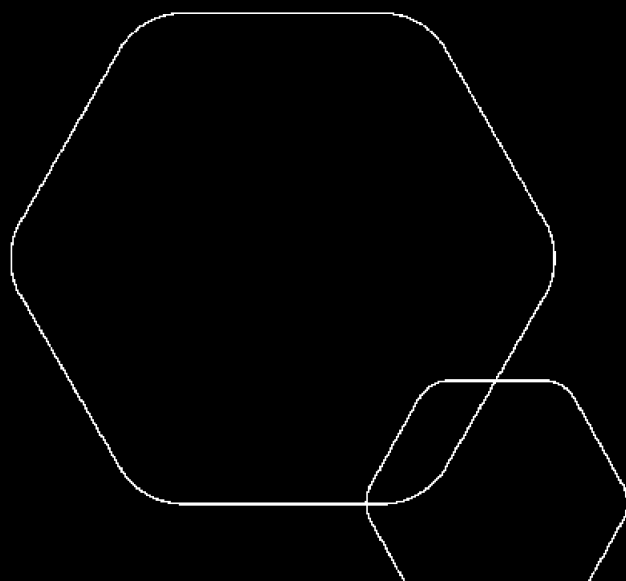


Et blått stempel indikerer at dokument er signert med BankID



Årsregnskap 2023 Fører kortsentralen Sotra AS

Resultatregnskap
Balanse
Noter til regnskapet



Org.nr.: 921 297 645



RESULTATREGNSKAP

FØRERKORTSENTRALEN SOTRA AS

DRIFTSINNEKTER OG DRIFTSKOSTNADER	Note	2023	2022
Salgsinntekt		4 361 024	3 631 548
Sum driftsinntekter		4 361 024	3 631 548
Varekostnad	1	1 351 141	1 398 443
Lønnskostnad	2	1 763 254	1 268 781
Avskrivning av driftsmidler og immaterielle eiendeler		106 841	63 155
Annen driftskostnad		784 483	766 979
Sum driftskostnader		4 005 718	3 497 358
Driftsresultat		355 306	134 189
FINANSINNEKTER OG FINANSKOSTNADER			
Renteinntekt fra tilknyttet selskap		0	744
Annen renteinntekt		4 098	0
Rentekostnad til tilknyttet selskap		0	34
Annen finanskostnad		18 805	9 428
Resultat av finansposter		-14 707	-8 718
Resultat før skattekostnad		340 599	125 471
Skattekostnad på resultat	3	74 932	24 786
Årsresultat	4	265 667	100 685
OVERFØRINGER			
Avsatt til annen egenkapital		265 667	100 685
Sum overføringer		265 667	100 685



BALANSE				
FØRERKORTSENTRALEN SOTRA AS				
Beløp i kroner	Note	2023	2022	
EIENDELER				
ANLEGGSMIDLER				
IMMATERIELLE EIENDELER				
VARIGE DRIFTSMIDLER				
Driftsløsøre, inventar o.a. utstyr		330 959	437 800	
Sum varige driftsmidler		330 959	437 800	
FINANSIELLE ANLEGGSMIDLER				
Sum anleggsmidler		330 959	437 800	
OMLØPSMIDLER				
Lager av varer og annen beholdning	1	279	279	
FORDRINGER				
Kundefordringer	5	57 035	9 858	
Andre kortsiktige fordringer		56 280	18 402	
Sum fordringer		113 314	28 260	
INVESTERINGER				
Bankinnskudd, kontanter o.l.	6	1 242 762	956 543	
Sum omløpsmidler		1 356 355	985 081	
Sum eiendeler		1 687 314	1 422 881	



BALANSE				
FØRERKORTSENTRALEN SOTRA AS				
Beløp i kroner	Note	2023	2022	
EGENKAPITAL OG GJELD				
EGENKAPITAL				
INNSKUTT EGENKAPITAL				
Aksjekapital	7	30 000	30 000	
Sum innskutt egenkapital		30 000	30 000	
OPPTJENT EGENKAPITAL				
Annen egenkapital	8	903 425	637 758	
Sum opptjent egenkapital		903 425	637 758	
Sum egenkapital	4	933 425	667 758	
GJELD				
AVSETNING FOR FORPLIKTELSE				
Utsatt skatt	3	4 617	5 381	
Sum avsetning for forpliktelser		4 617	5 381	
ANNEN LANGSIKTIG GJELD				
Gjeld til kredittinstitusjoner		267 245	364 356	
Sum annen langsiktig gjeld		267 245	364 356	
KORTSIKTIG GJELD				
Leverandørgjeld		87 795	116 417	
Betalbar skatt	3	75 696	19 405	
Skyldig offentlige avgifter		156 124	143 951	
Annen kortsiktig gjeld		162 412	105 613	
Sum kortsiktig gjeld		482 027	385 386	
Sum gjeld		753 889	755 123	
Sum egenkapital og gjeld		1 687 314	1 422 881	

Styret i Førerkortsentralen Sotra AS

Anders Arntsen
styreleder

Sigvald Johannes Kallestad
nestleder



Regnskapsprinsipper

Årsregnskapet er satt opp i samsvar med regnskapsloven og NRS 8 - God regnskapsskikk for små foretak.

DRIFTSINNTEKTER

Inntektsføring ved salg av varer skjer på leveringstidspunktet. Tjenester inntektsføres etter hvert som de leveres.

SKATT

Skattekostnaden i resultatregnskapet omfatter både periodens betalbare skatt og endring i utsatt skatt. Utsatt skatt er beregnet med 0 på grunnlag av de midlertidige forskjeller som eksisterer mellom regnskapsmessige og skattemessige verdier, samt ligningsmessig underskudd til fremføring ved utgangen av regnskapsåret. Skatteøkende og skattereduserende midlertidige forskjeller som reverserer eller kan reverseres i samme periode er utlignet og nettoført.

KLASSIFISERING OG VURDERING AV ANLEGGSMIDLER

Anleggsmidler omfatter eiendeler bestemt til varig eie og bruk. Anleggsmidler er vurdert til anskaffelseskost. Varige driftsmidler balanseføres og avskrives over driftsmidlets økonomiske levetid. .

KLASSIFISERING OG VURDERING AV OMLØPSMIDLER

Omløpsmidler og kortsiktig gjeld omfatter normalt poster som forfaller til betaling innen ett år etter balansedagen, samt poster som knytter seg til varekretsløpet. Omløpsmidler vurderes til laveste verdi av anskaffelseskost og virkelig verdi.

VARER

Varer er vurdert til det laveste av anskaffelseskost og netto salgsverdi.

FORDRINGER

Kundefordringer og andre fordringer oppføres til pålydende etter fradrag for avsetning til forventet tap. Avsetning til tap gjøres på grunnlag av en individuell vurdering av de enkelte fordringene.

Note 1 Varer

Varelager	2023	2022
Lager av innkjøpte handelsvarer	279	279
Sum varelager	279	279

Note 2 Lønnskostnader og antall årsverk

LØNSSKOSTNADER

	2023	2022
Lønninger	1 474 206	968 633
Arbeidsgiveravgift	222 243	140 117
Pensjonskostnader	12 191	0
Andre ytelser	54 614	199 829
Sum	1 763 254	1 308 579

Selskapet har i 2023 sysselsatt 2 årsverk.



Note 3 Skatt

Årets skattekostnad	2023	2022
Resultatført skatt på ordinært resultat:		
Betalbar skatt	75 696	19 405
Endring i utsatt skattefordel	-764	5 381
Skattekostnad ordinært resultat	74 932	24 786
Skattepliktig inntekt:		
Resultat før skatt	340 599	125 471
Permanente forskjeller	0	2 912
Endring i midlertidige forskjeller	3 474	-40 180
Skattepliktig inntekt	344 073	88 203
Betalbar skatt i balansen:		
Betalbar skatt på årets resultat	75 696	19 405
Sum betalbar skatt i balansen	75 696	19 405

Skatteeffekten av midlertidige forskjeller som har gitt opphav til utsatt skatt og utsatte skattefordeler, spesifisert på typer av midlertidige forskjeller

	2023	2022	Endring
Varige driftsmidler	20 988	24 461	3 473
Fordringer	0	1	1
Sum	20 988	24 462	3 474
Grunnlag for utsatt skatt	20 988	24 462	3 474
Utsatt skatt (22 %)	4 617	5 382	764

Note 4 Egenkapital

	Aksjekapital	Overkurs	Annen Innskutt egenkapital	Annen egenkapital	Sum egenkapital
Pr. 31.12.2022	30 000	0	0	637 758	667 758
Årets resultat				265 667	265 667
Pr 31.12.2023	30 000	0	0	903 425	933 425

Note 5 Kundefordringer

	2023	2022
Kundefordringer til pålydende	57 035	9 858
Balanseført verdi av kundefordringer 31.12	57 035	9 858



Note 6 Bankinnskudd

Innestående midler på skattetrekkkonto (bundne midler) er på kr. 106 791.

Note 7 Aksjonærer

AKSJEKAPITALEN I FØRERKORTSENTRALEN SOTRA AS PR. 31.12 BESTÅR AV:

	Antall	Pålydende	Bokført
Ordinære aksjer	30	1 000,0	30 000
Sum	30		30 000

EIERSTRUKTUR

De største aksjonærene i % pr. 31.12 var:

	Ordinære	Eierandel	Stemmeandel
ARNTSEN TRAFIKKSKOLE AS	15	50,0	50,0
SOTRA TRAFIKKOPPLERING AS	15	50,0	50,0
Totalt antall aksjer	30	100,0	100,0

Note 8 Fortsatt drift

Resultatet for 2023 viser et overskudd på kr. 265 667 etter skatt, mot kr. 100 685 i 2022.

Omsetningen forventer vi vil gi positivt bidrag til resultatet i årene som kommer.

Styret vurderer at forutsetningene for fortsatt drift er til stede og legger det til grunn for sin virksomhet.