



## ÅRSREGNSKAPET FOR REGNSKAPSÅRET 2017 - GENERELL INFORMASJON

### Enheten

Organisasjonsnummer: 897 246 562  
Organisasjonsform: Aksjeselskap  
Foretaksnavn: HAUGALAND PROSJEKTSERVICE AS  
Forretningsadresse: Frakkagjerdvegen 100  
5563 FØRRESFJORDEN

### Regnskapsår

Årsregnskapets periode: 01.01.2017 - 31.12.2017

### Konsern

Morselskap i konsern: Nei

### Regnskapsregler

Regler for små foretak benyttet: Ja  
Benyttet ved utarbeidelsen av årsregnskapet til selskapet: Regnskapslovens alminnelige regler

### Årsregnskapet fastsatt av kompetent organ

Bekreftet av representant for selskapet: Oddvin Marvik  
Dato for fastsettelse av årsregnskapet: 07.06.2018

### Grunnlag for avgivelse

År 2017: Årsregnskapet er elektronisk innlevert  
År 2016: Tall er hentet fra elektronisk innlevert årsregnskap fra 2017

*Det er ikke krav til at årsregnskapet m.v. som sendes til Regnskapsregisteret er undertegnet. Kontrollen på at dette er utført ligger hos revisor/enhetens øverste organ. Sikkerheten ivaretas ved at innsender har rolle/rettighet for innsending av årsregnskapet via Altinn, og ved at det bekreftes at årsregnskapet er fastsatt av kompetent organ.*

Brønnøysundregistrene, 04.09.2019



## Resultatregnskap

Beløp i: NOK	Note	2017	2016
<b>RESULTATREGNSKAP</b>			
<b>Inntekter</b>			
Salgsinntekt	7	16 063 512	16 683 608
Annen driftsinntekt		52 877	65 000
<b>Sum inntekter</b>		<b>16 116 389</b>	<b>16 748 608</b>
<b>Kostnader</b>			
Varekostnad		7 662 593	12 491 063
Lønnskostnad	5	5 767 991	4 645 983
Avskrivning på varige driftsmidler og immaterielle eiendeler	1	20 174	29 581
Annen driftskostnad	5	1 923 842	2 429 760
<b>Sum kostnader</b>		<b>15 374 601</b>	<b>19 596 387</b>
<b>Driftsresultat</b>		<b>741 788</b>	<b>-2 847 779</b>
<b>Finansinntekter og finanskostnader</b>			
Annen renteinntekt		118	88
<b>Sum finansinntekter</b>		<b>118</b>	<b>88</b>
Annen rentekostnad		95 446	129 752
<b>Sum finanskostnader</b>		<b>95 446</b>	<b>129 752</b>
<b>Netto finans</b>		<b>-95 329</b>	<b>-129 664</b>
<b>Ordinært resultat før skattekostnad</b>		<b>646 460</b>	<b>-2 977 443</b>
Skattekostnad på ordinært resultat	10	180 093	-712 383
<b>Ordinært resultat etter skattekostnad</b>		<b>466 367</b>	<b>-2 265 060</b>
<b>Årsresultat</b>	4	<b>466 367</b>	<b>-2 265 060</b>
<b>Årsresultat etter minoritetsinteresser</b>		<b>466 367</b>	<b>-2 265 060</b>
<b>Totalresultat</b>		<b>466 367</b>	<b>-2 265 060</b>
<b>Overføringer og disponeringer</b>			
Udekket tap		466 367	-2 100 893



## Resultatregnskap

<b>Beløp i: NOK</b>	<b>Note</b>	<b>2017</b>	<b>2016</b>
Overføringer til/fra annen egenkapital			-164 167
<b>Sum overføringer og disponeringer</b>		<b>466 367</b>	<b>-2 265 060</b>



## Balanse

Beløp i: NOK	Note	2017	2016
<b>BALANSE - EIENDELER</b>			
<b>Anleggsmidler</b>			
<b>Immaterielle eiendeler</b>			
Utsatt skattefordel	10	567 635	747 728
<b>Sum immaterielle eiendeler</b>		<b>567 635</b>	<b>747 728</b>
<b>Varige driftsmidler</b>			
Driftsløsøre, inventar, verktøy, kontormaskiner og lignende	1, 8	45 900	47 700
<b>Sum varige driftsmidler</b>		<b>45 900</b>	<b>47 700</b>
<b>Finansielle anleggsmidler</b>			
Investeringer i aksjer og andeler		34 000	34 000
Andre fordringer		99 259	156 409
<b>Sum finansielle anleggsmidler</b>		<b>133 259</b>	<b>190 409</b>
<b>Sum anleggsmidler</b>		<b>746 794</b>	<b>985 837</b>
<b>Omløpsmidler</b>			
<b>Varer</b>			
<b>Sum varer</b>	8	<b>98 867</b>	<b>154 800</b>
<b>Fordringer</b>			
Kundefordringer	7, 8	2 543 888	2 435 546
Andre fordringer	9	293 894	450 433
<b>Sum fordringer</b>		<b>2 837 781</b>	<b>2 885 979</b>
<b>Bankinnskudd, kontanter og lignende</b>			
Bankinnskudd, kontanter og lignende	3	1 337 913	131 651
<b>Sum bankinnskudd, kontanter og lignende</b>		<b>1 337 913</b>	<b>131 651</b>
<b>Sum omløpsmidler</b>		<b>4 274 561</b>	<b>3 172 430</b>
<b>SUM EIENDELER</b>		<b>5 021 355</b>	<b>4 158 266</b>

## BALANSE - EGENKAPITAL OG GJELD



## Balanse

Beløp i: NOK	Note	2017	2016
<b>Egenkapital</b>			
<b>Innskutt egenkapital</b>			
Selskapskapital	2	200 000	200 000
Overkurs		915 280	915 280
<b>Sum innskutt egenkapital</b>		<b>1 115 280</b>	<b>1 115 280</b>
<b>Opptjent egenkapital</b>			
Udekket tap		1 634 527	2 100 893
<b>Sum opptjent egenkapital</b>		<b>-1 634 527</b>	<b>-2 100 893</b>
<b>Sum egenkapital</b>	4	<b>-519 247</b>	<b>-985 613</b>
<b>Gjeld</b>			
<b>Langsiktig gjeld</b>			
Utsatt skatt	10		
<b>Annen langsiktig gjeld</b>			
<b>Sum langsiktig gjeld</b>		<b>0</b>	<b>0</b>
<b>Kortsiktig gjeld</b>			
Gjeld til kredittinstitusjoner	8		380 798
Leverandørgjeld		2 752 946	2 700 761
Betalbar skatt	10		
Skyldige offentlige avgifter		935 767	609 992
Annen kortsiktig gjeld	6, 7	1 851 889	1 452 328
<b>Sum kortsiktig gjeld</b>		<b>5 540 602</b>	<b>5 143 880</b>
<b>Sum gjeld</b>		<b>5 540 602</b>	<b>5 143 880</b>
<b>SUM EGENKAPITAL OG GJELD</b>		<b>5 021 355</b>	<b>4 158 266</b>



# Årsregnskap 2017

## Haugaland Prosjektservice AS

Org.nr.: 897 246 562



<b>Haugaland Prosjektservice AS</b>			
<b>Resultatregnskap</b>			
<b>Driftsinntekter og driftskostnader</b>	<b>Note</b>	<b>2017</b>	<b>2016</b>
Salgsinntekt	7	16 063 512	16 683 608
Annen driftsinntekt		52 877	65 000
<b>Sum driftsinntekter</b>		<b>16 116 389</b>	<b>16 748 608</b>
Varekostnad		7 662 593	12 491 063
Lønnskostnad	5	5 767 991	4 645 983
Avskrivning av driftsmidler og immaterielle eiendeler	1	20 174	29 581
Annen driftskostnad	5	1 923 842	2 429 760
<b>Sum driftskostnader</b>		<b>15 374 601</b>	<b>19 596 387</b>
<b>Driftsresultat</b>		<b>741 788</b>	<b>-2 847 779</b>
<b>Finansinntekter og finanskostnader</b>			
Annen renteinntekt		118	88
Annen rentekostnad		-95 446	-129 752
Resultat av finansposter		-95 329	-129 664
<b>Ordinært resultat før skattekostnad</b>		<b>646 460</b>	<b>-2 977 443</b>
Skattekostnad på ordinært resultat	10	180 093	-712 383
<b>Årsresultat</b>	<b>4</b>	<b>466 367</b>	<b>-2 265 060</b>
<b>Overføringer</b>			
Avsatt til dekning av tidligere udekket tap		466 367	0
Overført til udekket tap		0	2 100 893
Overført fra annen egenkapital		0	164 167
<b>Sum overføringer</b>		<b>466 367</b>	<b>-2 265 060</b>






<b>Haugaland Prosjektservice AS</b>			
<b>Balanse</b>			
<b>Eiendeler</b>	<b>Note</b>	<b>2017</b>	<b>2016</b>
<b>Anleggsmidler</b>			
<b>Immaterielle eiendeler</b>			
Utsatt skattefordel	10	567 635	747 728
Sum immaterielle eiendeler		567 635	747 728
<b>Varige driftsmidler</b>			
Driftsløsøre, inventar o.a. utstyr	1, 8	45 900	47 700
Sum varige driftsmidler		45 900	47 700
<b>Finansielle anleggsmidler</b>			
Investeringer i aksjer og andeler		34 000	34 000
Andre langsiktige fordringer		99 259	156 409
Sum finansielle anleggsmidler		133 259	190 409
<b>Sum anleggsmidler</b>		<b>746 794</b>	<b>985 837</b>
<b>Omløpsmidler</b>			
Lager av varer og annen beholdning	8	98 867	154 800
<b>Fordringer</b>			
Kundefordringer	7, 8	2 543 888	2 435 546
Andre kortsiktige fordringer	9	293 894	450 433
Sum fordringer		2 837 781	2 885 979
Bankinnskudd, kontanter o.l.	3	1 337 913	131 651
<b>Sum omløpsmidler</b>		<b>4 274 561</b>	<b>3 172 430</b>
<b>Sum eiendeler</b>		<b>5 021 355</b>	<b>4 158 266</b>



Haugaland Prosjektservice AS			
Balanse			
Egenkapital og gjeld	Note	2017	2016
<b>Egenkapital</b>			
<b>Innskutt egenkapital</b>			
Aksjekapital	2	200 000	200 000
Overkurs		915 280	915 280
Sum innskutt egenkapital		1 115 280	1 115 280
<b>Opptjent egenkapital</b>			
Udekket tap		-1 634 527	-2 100 893
Sum opptjent egenkapital		-1 634 527	-2 100 893
<b>Sum egenkapital</b>	<b>4</b>	<b>-519 247</b>	<b>-985 613</b>
<b>Gjeld</b>			
<b>Kortsiktig gjeld</b>			
Gjeld til kredittinstitusjoner	8	0	380 798
Leverandørgjeld		2 752 946	2 700 761
Skyldig offentlige avgifter		935 767	609 992
Annen kortsiktig gjeld	6, 7	1 851 889	1 452 328
Sum kortsiktig gjeld		5 540 602	5 143 880
<b>Sum gjeld</b>		<b>5 540 602</b>	<b>5 143 880</b>
<b>Sum egenkapital og gjeld</b>		<b>5 021 355</b>	<b>4 158 266</b>

Førresfjorden, 07.06.2018  
Styret i Haugaland Prosjektservice AS

 Oddvin Marvik styreleder/daglig leder	 John Ivar Traa styremedlem	 Aleksander Westvik Knutsen styremedlem
---	--	--

Haugaland Prosjektservice AS Side 4



## Haugaland Prosjektservice AS

### Noter til regnskapet 2017

#### REGNSKAPSPRINSIPPER

Årsregnskapet er satt opp i samsvar med regnskapsloven og NRS 8 - God regnskapsskikk for små foretak.

#### Driftsinntekter

Inntektsføring ved salg av varer skjer på leveringstidspunktet. Tjenester inntektsføres etter hvert som de leveres.

#### Skatt

Skattekostnaden i resultatregnskapet omfatter både periodens betalbare skatt og endring i utsatt skatt. Utsatt skatt er beregnet med 23 % på grunnlag av de midlertidige forskjeller som eksisterer mellom regnskapsmessige og skattemessige verdier, samt ligningsmessig underskudd til fremføring ved utgangen av regnskapsåret. Skatteøkende og skattereduserende midlertidige forskjeller som reverserer eller kan reverseres i samme periode er utlignet og nettoført.

#### Klassifisering og vurdering av anleggsmidler

Anleggsmidler omfatter eiendeler bestemt til varig eie og bruk. Anleggsmidler er vurdert til anskaffelseskost. Varige driftsmidler balanseføres og avskrives over driftsmidlets økonomiske levetid..

#### Klassifisering og vurdering av omløpsmidler

Omløpsmidler og kortsiktig gjeld omfatter normalt poster som forfaller til betaling innen ett år etter balansedagen, samt poster som knytter seg til varekretsløpet. Omløpsmidler vurderes til laveste verdi av anskaffelseskost og virkelig verdi.

#### Varer

Varer er vurdert til det laveste av anskaffelseskost og netto salgsverdi.

#### Fordringer

Kundefordringer og andre fordringer oppføres til pålydende etter fradrag for avsetning til forventet tap. Avsetning til tap gjøres på grunnlag av en individuell vurdering av de enkelte fordringene.

#### Garanti

Det er avsatt til forventede garantikostnader. Garantiavsetningen er i balansen oppført under annen kortsiktig gjeld.



## Haugaland Prosjektsservice AS

### Noter til regnskapet 2017

#### Note 1 Anleggsmidler

	Driftsløsøre, inventar ol.	Sum
Anskaffelseskost pr. 01.01.17	132 146	132 146
+ Tilgang kjøpte anleggsmidler	31 242	31 242
- Avgang i året	12 868	12 868
= Anskaffelseskost 31.12.17	150 520	150 520
Akkumulerte avskrivninger 31.12.17	104 620	104 620
= Bokført verdi 31.12.17	45 900	45 900
Årets ordinære avskrivninger	20 174	20 174
Økonomisk levetid	3-5 år	

#### Note 2 Aksjonærer

Aksjekapitalen i Haugaland Prosjektsservice AS pr. 31.12 består av:

	Antall	Pålydende	Bokført
Ordinære aksjer	200	1 000,00	200 000
Sum	200		200 000

#### Eierstruktur

De største aksjonærene i % pr. 31.12 var:

	Ordinære	Eierandel	Stemmeandel
Din Bolig Eiendom AS	99	49,5	49,5
Aleksander Westvik Knutsen	49	24,5	24,5
John Ivar Traa	49	24,5	24,5
Oddvin Marvik	3	1,5	1,5
Totalt antall aksjer	200	100,0	100,0

Aksjer og opsjoner eiet av medlemmer i styret og daglig leder:

Navn	Verv	Ordinære
Oddvin Marvik	styreleder/daglig leder	102
John Ivar Traa	styremedlem	49
Aleksander Westvik Knutsen	styremedlem	49

#### NOTE 3 BANKINNSKUDD

Innestående midler på skattetrekkskonto (bundne midler) er på kr. 88 093.

Skyldig skattetrekk ved årsskiftet er kr 231 845.

For lite innestående skyldes at lønn desember blir utbetalt i januar påfølgende år.



## Haugaland Prosjektservice AS

### Noter til regnskapet 2017

#### NOTE 4 EGENKAPITAL

	Aksjekapital	Overkurs	Udekket tap	Sum egenkapital
Egenkapital pr. 01.01.2017	200 000	915 280	-2 100 893	-985 613
Tilleggsutbytte			0	0
Årets resultat			466 367	466 367
Egenkapital pr. 31.12.2017	200 000	915 280	-1 634 527	-519 247

#### NOTE 5 LØNSKOSTNADER, ANTALL ANSATTE, GODTGJØRELSER, LÅN TIL ANSATTE M.M.

Lønnskostnader	2017	2016
Lønninger	4 944 297	3 954 131
Arbeidsgiveravgift	721 663	577 867
Pensjonskostnader	43 679	43 138
Andre ytelser	58 353	70 846
Sum	5 767 991	4 645 983

Gjennomsnittlig antall årsverk: 11

Ytelser til ledende personer	Daglig leder
Lønn og andre skattepliktige ytelser	531 330

Det er ikke utbetalt styrehonorar.

#### Pensjonsforpliktelser

Selskapet er pliktig til å ha tjenestepensjonsordning etter lov om obligatorisk tjenestepensjon. Selskapets pensjonsordninger tilfredsstiller kravene i denne lov.

#### Revisor

Kostnadsført revisjonshonorar for 2017 utgjør kr56 800. I tillegg kommer honorar for andre tjenester med kr 12 000.

#### Note 6 Garantiavsetning

Garantiarbeider/reklamasjoner knyttet til avsluttede salg vurderes til antatt kostnad for slikt arbeid. Estimater beregnes med utgangspunkt i historiske tall for garantiarbeider. Det er avsatt kr 250 000 til dekning av mulige fremtidige forpliktelser.



## Haugaland Prosjektservice AS

### Noter til regnskapet 2017

#### Note 7 Tilvirkningskontrakter

Selskapet inntektsfører sine kontrakter etter løpende avregning. Fullføringsgrad måles i utgangspunktet ut fra andel påløpte kontraktskostnader av totalt estimerte kontraktskostnader. For prosjekter med lav fullføringsgrad justeres forventet fortjeneste ned skjønnsmessig.

Inntektsført på igangværende prosjekter	11 738 203
Kostnader knyttet til opptjent inntekt/tapsavsetninger	7 930 665
Netto resultatført på igangværende prosjekter	3 807 538
Estimert gjenværende produksjon på tapsprosjekter	0
Opptjent ikke fakturerte inntekter på igangværende anleggskontrakter inkludert i kundefordringer	112 916
Forskuddsfakturert produksjon inkludert i annen kortsiktig gjeld	559 540
Kundefordringer der betaling er utsatt på grunn av betingelser i kontraktene	0

#### NOTE 8 PANTSTILLELSER OG GARANTIER

	31.12.2017	31.12.2016
<b>Pantsikret gjeld, pantstillelser og garantier</b>		
Kortsiktig gjeld til kredittinstitusjoner	0	380 798
Sum	0	380 798
<b>Regnskapsført verdi av pantsikrede eiendeler</b>		
Driftstilbehør	45 900	47 700
Varelager	98 867	154 800
Kundefordringer	2 543 888	2 435 546
Sum	2 688 655	2 638 046

#### NOTE 9 LÅN OG SIKKERHETSSTILLELSE TIL NÆRSTÅENDE PARTER

Selskapet har fordring mot hovedaksjonær din Bolig Eiendom As med kr 159 903. Lånet er i strid med aksjelovens § 8-7 da det ikke er fri egenkapital og heller ikke stillet betryggende sikkerhet.



## Haugaland Prosjektservice AS

### Noter til regnskapet 2017

#### Note 10 Skatt

Årets skattekostnad	2017	2016
Resultatført skatt på ordinært resultat:		
Betalbar skatt	0	0
Endring i utsatt skattefordel	180 093	-712 383
Skattekostnad ordinært resultat	180 093	-712 383
Skattepliktig inntekt:		
Ordinært resultat før skatt	646 460	-2 977 443
Permanente forskjeller	1 096	3 290
Endring i midlertidige forskjeller	-2 930 304	-534 840
Skattepliktig inntekt	-2 282 748	-3 508 993
Betalbar skatt i balansen:		
Betalbar skatt på årets resultat	0	0
Sum betalbar skatt i balansen	0	0

Skatteeffekten av midlertidige forskjeller og underskudd til fremføring som har gitt opphav til utsatt skatt og utsatte skattefordeler, spesifisert på typer av midlertidige forskjeller:

	2017	2016	Endring
Varige driftsmidler	41 973	7 125	-34 848
Tilvirkningskontrakter	3 807 538	912 082	-2 895 456
Avsetninger mv	-250 000	-250 000	0
Sum	3 599 511	669 207	-2 930 304
Akkumulert fremførbart underskudd	-6 067 489	-3 784 741	2 282 748
Grunnlag for beregning av utsatt skatt	-2 467 978	-3 115 534	-647 556
Utsatt skattefordel (23 % / 24 %)	-567 635	-747 728	-180 093



# Deloitte.

Deloitte AS  
Sundgaten 119  
Postboks 528  
NO 5527 Høugesund  
Norway

Tel: +47 52 70 25 40  
www.deloitte.no

Til generalforsamlingen i Haugaland Prosjektservice AS

UAVHENGIG REVISORS BERETNING

## Uttalelse om revisjonen av årsregnskapet

### Konklusjon

Vi har revidert Haugaland Prosjektservice AS' årsregnskap som viser et overskudd på kr 466 367. Årsregnskapet består av balanse per 31. desember 2017, resultatregnskap for regnskapsåret avsluttet per denne datoen og noter til årsregnskapet, herunder et sammendrag av viktige regnskapsprinsipper.

Etter vår mening er det medfølgende årsregnskapet avgitt i samsvar med lov og forskrifter og gir et rettviseende bilde av selskapets finansielle stilling per 31. desember 2017, og av dets resultater for regnskapsåret avsluttet per denne datoen i samsvar med regnskapslovens regler og god regnskapsskikk i Norge.

### Grunnlag for konklusjonen

Vi har gjennomført revisjonen i samsvar med lov, forskrift og god revisjonsskikk i Norge, herunder de internasjonale revisjonsstandardene International Standards on Auditing (ISA-ene). Våre oppgaver og plikter i henhold til disse standardene er beskrevet i Revisors oppgaver og plikter ved revisjon av årsregnskapet. Vi er uavhengige av selskapet slik det kreves i lov og forskrift, og har overholdt våre øvrige etiske forpliktelser i samsvar med disse kravene. Etter vår oppfatning er innhentet revisjonsbevis tilstrekkelig og hensiktsmessig som grunnlag for vår konklusjon.

### Styrets og daglig leders ansvar for årsregnskapet

Styret og daglig leder (ledelsen) er ansvarlig for å utarbeide årsregnskapet i samsvar med lov og forskrifter, herunder for at det gir et rettviseende bilde i samsvar med regnskapslovens regler og god regnskapsskikk i Norge. Ledelsen er også ansvarlig for slik intern kontroll som den finner nødvendig for å kunne utarbeide et årsregnskap som ikke inneholder vesentlig feilinformasjon, verken som følge av misligheter eller utilsiktede feil.

Ved utarbeidelsen av årsregnskapet må ledelsen ta standpunkt til selskapets evne til fortsatt drift og opplyse om forhold av betydning for fortsatt drift. Forutsetningen om fortsatt drift skal legges til grunn for årsregnskapet så lenge det ikke er sannsynlig at virksomheten vil bli avvirket.

### Revisors oppgaver og plikter ved revisjonen av årsregnskapet

Vårt mål med revisjonen er å oppnå betryggende sikkerhet for at årsregnskapet som helhet ikke inneholder vesentlig feilinformasjon, verken som følge av misligheter eller utilsiktede feil, og å avgi en revisjonsberetning som inneholder vår konklusjon. Betryggende sikkerhet er en høy grad av sikkerhet, men ingen garanti for at en revisjon utført i samsvar med lov, forskrift og god revisjonsskikk i Norge, herunder ISA-ene, alltid vil avdekke vesentlig feilinformasjon som eksisterer. Feilinformasjon kan oppstå som følge av misligheter eller utilsiktede feil. Feilinformasjon blir vurdert som vesentlig dersom den enkeltvis eller samlet med rimelighet kan forventes å påvirke økonomiske beslutninger som brukerne foretar basert på årsregnskapet.

Som del av en revisjon i samsvar med lov, forskrift og god revisjonsskikk i Norge, herunder ISA-ene, utøver vi profesjonelt skjønn og utviser profesjonell skepsis gjennom hele revisjonen. I tillegg:

- identifiserer og anslår vi risikoen for vesentlig feilinformasjon i regnskapet, enten det skyldes misligheter eller utilsiktede feil. Vi utformer og gjennomfører revisjonshandlinger for å håndtere slike risikoer, og innhenter revisjonsbevis som er tilstrekkelig og hensiktsmessig som grunnlag for

Deloitte refers to one or more of Deloitte Touche Tohmatsu Limited, a UK private company limited by guarantee ("DTTL"), its network of member firms, and their related entities. DTTL and each of its member firms are legally separate and independent entities. DTTL (also referred to as "Deloitte Global") does not provide services to clients. Please see www.deloitte.no for a more detailed description of DTTL and its member firms.

Registret i Forlaksregisteret  
Medlemmer av Den norske Revisorsforening  
Organisasjonsnummer: 980 211 282

© Deloitte AS



**Deloitte**

side 2  
Uavhengig revisors beretning -  
Haugaland Prosjektservice AS

vår konklusjon. Risikoen for at vesentlig feilinformasjon som følge av misligheter ikke blir avdekket, er høyere enn for feilinformasjon som skyldes utilsiktede feil, siden misligheter kan innebære samarbeid, forfalskning, bevisste utelatelser, uriktige fremstillinger eller overstyring av intern kontroll.

- opparbeider vi oss en forståelse av den interne kontroll som er relevant for revisjonen, for å utforme revisjonshandlinger som er hensiktsmessige etter omstendighetene, men ikke for å gi uttrykk for en mening om effektiviteten av selskapets interne kontroll.
- evaluerer vi om de anvendte regnskapsprinsippene er hensiktsmessige og om regnskapsestimatene og tilhørende noteopplysninger utarbeidet av ledelsen er rimelige.
- konkluderer vi på hensiktsmessigheten av ledelsens bruk av fortsatt drift-forutsetningen ved avleggelsen av regnskapet, basert på innhentede revisjonsbevis, og hvorvidt det foreligger vesentlig usikkerhet knyttet til hendelser eller forhold som kan skape tvil av betydning om selskapets evne til fortsatt drift. Dersom vi konkluderer med at det eksisterer vesentlig usikkerhet, kreves det at vi i revisjonsberetningen henleder oppmerksomheten på tilleggsopplysningene i regnskapet, eller, dersom slike tilleggsopplysninger ikke er tilstrekkelige, at vi modifierer vår konklusjon om årsregnskapet. Våre konklusjoner er basert på revisjonsbevis innhentet inntil datoen for revisjonsberetningen. Etterfølgende hendelser eller forhold kan imidlertid medføre at selskapet ikke fortsetter driften.
- evaluerer vi den samlede presentasjonen, strukturen og innholdet, inkludert tilleggsopplysningene, og hvorvidt årsregnskapet representerer de underliggende transaksjonene og hendelsene på en måte som gir et rettviseende bilde.

Vi kommuniserer med dem som har overordnet ansvar for styring og kontroll blant annet om det planlagte omfanget av revisjonen og til hvilken tid revisjonsarbeidet skal utføres. Vi utveksler også informasjon om forhold av betydning som vi har avdekket i løpet av revisjonen, herunder om eventuelle svakheter av betydning i den interne kontrollen.

#### **Uttalelse om øvrige lovmessige krav**

##### *Konklusjon om registrering og dokumentasjon*

Basert på vår revisjon av årsregnskapet som beskrevet ovenfor, og kontrollhandlinger vi har funnet nødvendig i henhold til internasjonal standard for attestasjonsoppdrag (ISAE) 3000 «Attestasjonsoppdrag som ikke er revisjon eller forenklet revisorkontroll av historisk finansiell informasjon», mener vi at ledelsen har oppfylt sin plikt til å sørge for ordentlig og oversiktlig registrering og dokumentasjon av selskapets regnskapsopplysninger i samsvar med lov og god bokførings praksis i Norge.

Haugesund 7. juni 2018  
Deloitte AS

**Dag J. Torvestad**  
statsautorisert revisor