



## ÅRSREGNSKAPET FOR REGNSKAPSÅRET 2020 - GENERELL INFORMASJON

### Enheten

Organisasjonsnummer: 980 244 245  
Organisasjonsform: Aksjeselskap  
Foretaksnavn: STEAKERS SVALBARD AS  
Forretningsadresse: v/Steaker Svalbard AS  
Kroa  
9170 LONGYEARBYEN

### Regnskapsår

Årsregnskapets periode: 01.01.2020 - 31.12.2020

### Konsern

Morselskap i konsern: Nei

### Regnskapsregler

Regler for små foretak benyttet: Ja  
Benyttet ved utarbeidelsen av årsregnskapet til selskapet: Regnskapslovens alminnelige regler

### Årsregnskapet fastsatt av kompetent organ

Bekreftet av representant for selskapet: Brynjar Elde  
Dato for fastsettelse av årsregnskapet: 28.06.2021

### Grunnlag for avgivelse

År 2020: Årsregnskapet er elektronisk innlevert  
År 2019: Tall er hentet fra elektronisk innlevert årsregnskap fra 2020

*Det er ikke krav til at årsregnskapet m.v. som sendes til Regnskapsregisteret er undertegnet. Kontrollen på at dette er utført ligger hos revisor/enhetens øverste organ. Sikkerheten ivaretas ved at innsender har rolle/rettighet for innsending av årsregnskapet via Altinn, og ved at det bekreftes at årsregnskapet er fastsatt av kompetent organ.*

Brønnøysundregistrene, 10.07.2022



### Resultatregnskap

Beløp i: NOK	Note	2020	2019
<b>RESULTATREGNSKAP</b>			
<b>Inntekter</b>			
Salgsinntekt	2	19 435 494	24 543 344
Leieinntekter		751 902	931 913
Gevinst ved avgang driftsmidler		1 663 118	15 000
<b>Sum inntekter</b>		<b>21 850 514</b>	<b>25 490 257</b>
<b>Kostnader</b>			
Varekostnad		5 705 453	6 841 267
Lønnskostnad	4, 6	7 068 621	9 751 978
Avskrivning av driftsmidler og immaterielle eiendeler	3	357 001	354 438
Annen driftskostnad		5 013 751	5 482 856
<b>Sum kostnader</b>		<b>18 144 827</b>	<b>22 430 538</b>
<b>Driftsresultat</b>		<b>3 705 687</b>	<b>3 059 719</b>
<b>Finansinntekter og finanskostnader</b>			
Annen renteinntekt	4	53 739	3 535
<b>Sum finansinntekter</b>		<b>53 739</b>	<b>3 535</b>
Annen rentekostnad		139 655	209 449
Annen finanskostnad		73 504	130 330
<b>Sum finanskostnader</b>		<b>213 159</b>	<b>339 778</b>
<b>Netto finans</b>		<b>-159 420</b>	<b>-336 243</b>
<b>Ordinært resultat før skattekostnad</b>		<b>3 546 268</b>	<b>2 723 476</b>
Skattekostnad på ordinært resultat	10	567 685	436 880
<b>Ordinært resultat etter skattekostnad</b>		<b>2 978 583</b>	<b>2 286 596</b>
<b>Årsresultat</b>		<b>2 978 583</b>	<b>2 286 596</b>
<b>Årsresultat etter minoritetsinteresser</b>		<b>2 978 583</b>	<b>2 286 596</b>
<b>Totalresultat</b>		<b>2 978 583</b>	<b>2 286 596</b>



## Resultatregnskap

<b>Beløp i: NOK</b>	<b>Note</b>	<b>2020</b>	<b>2019</b>
<b>Overføringer og disponeringer</b>			
Avsatt til annen egenkapital	8	2 978 583	2 286 596
<b>Sum overføringer og disponeringer</b>		<b>2 978 583</b>	<b>2 286 596</b>



## Balanse

Beløp i: NOK	Note	2020	2019
<b>BALANSE - EIENDELER</b>			
<b>Anleggsmidler</b>			
<b>Immaterielle eiendeler</b>			
Utsatt skattefordel	10	39 541	265 015
<b>Sum immaterielle eiendeler</b>		<b>39 541</b>	<b>265 015</b>
<b>Varige driftsmidler</b>			
Tomter, bygninger o.a. fast eiendom	3	7 212 838	8 749 470
Driftsløsøre, inventar o.a. utstyr	3	511 491	544 745
<b>Sum varige driftsmidler</b>		<b>7 724 329</b>	<b>9 294 215</b>
<b>Finansielle anleggsmidler</b>			
Obligasjoner og andre fordringer	4, 6	405 728	
<b>Sum finansielle anleggsmidler</b>		<b>405 728</b>	
<b>Sum anleggsmidler</b>		<b>8 169 598</b>	<b>9 559 230</b>
<b>Omløpsmidler</b>			
<b>Varer</b>			
<b>Sum varer</b>		<b>1 602 908</b>	<b>1 860 244</b>
<b>Fordringer</b>			
Kundefordringer		287 773	377 066
Andre kortsiktige fordringer		37 782	719 178
<b>Sum fordringer</b>		<b>325 555</b>	<b>1 096 244</b>
<b>Bankinnskudd, kontanter og lignende</b>			
Bankinnskudd, kontanter o.l.	7	5 717 112	2 046 828
<b>Sum bankinnskudd, kontanter og lignende</b>		<b>5 717 112</b>	<b>2 046 828</b>
<b>Sum omløpsmidler</b>		<b>7 645 575</b>	<b>5 003 316</b>
<b>SUM EIENDELER</b>		<b>15 815 173</b>	<b>14 562 546</b>

## BALANSE - EGENKAPITAL OG GJELD



## Balanse

Beløp i: NOK	Note	2020	2019
<b>Egenkapital</b>			
<b>Innskutt egenkapital</b>			
Aksjekapital	5	100 000	100 000
<b>Sum innskutt egenkapital</b>		<b>100 000</b>	<b>100 000</b>
<b>Opptjent egenkapital</b>			
Annen egenkapital		9 427 948	6 449 365
Udisponert resultat			
<b>Sum opptjent egenkapital</b>		<b>9 427 948</b>	<b>6 449 365</b>
<b>Sum egenkapital</b>	1, 8	<b>9 527 948</b>	<b>6 549 365</b>
<b>Gjeld</b>			
<b>Langsiktig gjeld</b>			
<b>Annen langsiktig gjeld</b>			
Gjeld til kredittinstitusjoner	9	4 035 324	5 219 564
<b>Sum annen langsiktig gjeld</b>		<b>4 035 324</b>	<b>5 219 564</b>
<b>Sum langsiktig gjeld</b>		<b>4 035 324</b>	<b>5 219 564</b>
<b>Kortsiktig gjeld</b>			
Leverandørgjeld		236 546	373 957
Betalbar skatt	10	342 211	500 459
Skyldig offentlige avgifter		201 964	253 603
Annen kortsiktig gjeld		1 471 180	1 665 598
<b>Sum kortsiktig gjeld</b>		<b>2 251 901</b>	<b>2 793 617</b>
<b>Sum gjeld</b>		<b>6 287 225</b>	<b>8 013 181</b>
<b>SUM EGENKAPITAL OG GJELD</b>		<b>15 815 173</b>	<b>14 562 546</b>
<b>POSTER UTENOM BALANSEN</b>			
Pantstillelser	9	4 049 258	5 248 840



Brønnøysundregistrene

ÅRSREGNSKAP FOR REGNSKAPSÅRET 2020 - GENERELL INFORMASJON

Journalnummer: 2021 502254

**Enheten**

Organisasjonsnummer: 980 244 245  
Organisasjonsform: Aksjeselskap  
Foretaksnavn: STEAKERS SVALBARD AS  
Forretningsadresse: v/Steaker Svalbard AS  
Kroa  
9170 LONGYEARBYEN

**Regnskapsår**

Årsregnskapets periode: 01.01.2020 - 31.12.2020

**Konsern**

Morselskap i konsern: Nei

**Regnskapsregler**

Regler for små foretak benyttet: Ja  
Benyttet ved utarbeidelsen av  
årsregnskapet til selskapet: Regnskapslovens alminnelige regler

**Årsregnskapet fastsatt av kompetent organ**

Bekreftet av representant for selskapet: Brynjar Elde  
Dato for fastsettelse av årsregnskapet: 28.06.2021

**Grunnlag for avgivelse**

År 2020: Årsregnskap er elektronisk innlevert.  
År 2019: Tall er hentet fra elektronisk innlevert årsregnskap fra 2020.

*Det er ikke krav til at årsregnskapet m.v. som sendes til Regnskapsregisteret er undertegnet. Kontrollen på at dette er utført ligger hos revisor/enhetens øverste organ. Sikkerheten ivaretas ved at innsender har rolle/rettighet for innsending av årsregnskapet via Altinn, og ved at det bekreftes at årsregnskapet er fastsatt av kompetent organ.*

Brønnøysundregistrene, 19.07.2021



Organisasjonsnr: 980 244 245  
STEAKERS SVALBARD AS

## RESULTATREGNSKAP

Beløp i: NOK	Note	2020	2019
<b>RESULTATREGNSKAP</b>			
<b>Inntekter</b>			
Salgsinntekt	2	19 435 494	24 543 344
Leieinntekter		751 902	931 913
Gevinst ved avgang driftsmidler		1 663 118	15 000
<b>Sum inntekter</b>		<b>21 850 514</b>	<b>25 490 257</b>
<b>Kostnader</b>			
Varekostnad		5 705 453	6 841 267
Lønnskostnad	4, 6	7 068 621	9 751 978
Avskrivning av driftsmidler og immaterielle eiendeler	3	357 001	354 438
Annen driftskostnad		5 013 751	5 482 856
<b>Sum kostnader</b>		<b>18 144 827</b>	<b>22 430 538</b>
<b>Driftsresultat</b>		<b>3 705 687</b>	<b>3 059 719</b>
<b>Finansinntekter og finanskostnader</b>			
Annen renteinntekt	4	53 739	3 535
<b>Sum finansinntekter</b>		<b>53 739</b>	<b>3 535</b>
Annen rentekostnad		139 655	209 449
Annen finanskostnad		73 504	130 330
<b>Sum finanskostnader</b>		<b>213 159</b>	<b>339 778</b>
<b>Netto finans</b>		<b>-159 420</b>	<b>-336 243</b>
<b>Ordinært resultat før skattekostnad</b>			
Skattekostnad på ordinært resultat	10	567 685	436 880
<b>Ordinært resultat etter skattekostnad</b>		<b>2 978 583</b>	<b>2 286 596</b>
<b>Årsresultat</b>		<b>2 978 583</b>	<b>2 286 596</b>
<b>Årsresultat etter minoritetsinteresser</b>		<b>2 978 583</b>	<b>2 286 596</b>
<b>Totalresultat</b>		<b>2 978 583</b>	<b>2 286 596</b>
<b>Overføringer og disponeringer</b>			
Avsatt til annen egenkapital	8	2 978 583	2 286 596
<b>Sum overføringer og disponeringer</b>		<b>2 978 583</b>	<b>2 286 596</b>





Organisasjonsnr: 980 244 245  
STEAKERS SVALBARD AS

## BALANSE

Beløp i: NOK	Note	2020	2019
<b>BALANSE - EIENDELER</b>			
<b>Anleggsmidler</b>			
<b>Immaterielle eiendeler</b>			
Utsatt skattefordel	10	39 541	265 015
<b>Sum immaterielle eiendeler</b>		<b>39 541</b>	<b>265 015</b>
<b>Varige driftsmidler</b>			
Tomter, bygninger o.a. fast eiendom	3	7 212 838	8 749 470
Driftsløsøre, inventar o. a. utstyr	3	511 491	544 745
<b>Sum varige driftsmidler</b>		<b>7 724 329</b>	<b>9 294 215</b>
<b>Finansielle anleggsmidler</b>			
Obligasjoner og andre fordringer	4, 6	405 728	
<b>Sum finansielle anleggsmidler</b>		<b>405 728</b>	
<b>Sum anleggsmidler</b>		<b>8 169 598</b>	<b>9 559 230</b>
<b>Omløpsmidler</b>			
<b>Varer</b>			
<b>Sum varer</b>		<b>1 602 908</b>	<b>1 860 244</b>
<b>Fordringer</b>			
Kundefordringer		287 773	377 066
Andre kortsiktige fordringer		37 782	719 178
<b>Sum fordringer</b>		<b>325 555</b>	<b>1 096 244</b>
<b>Bankinnskudd, kontanter og lignende</b>			
Bankinnskudd, kontanter o. l.	7	5 717 112	2 046 828
<b>Sum bankinnskudd, kontanter og lignende</b>		<b>5 717 112</b>	<b>2 046 828</b>
<b>Sum omløpsmidler</b>		<b>7 645 575</b>	<b>5 003 316</b>
<b>SUM EIENDELER</b>		<b>15 815 173</b>	<b>14 562 546</b>
<b>BALANSE - EGENKAPITAL OG GJELD</b>			
<b>Egenkapital</b>			
<b>Innskutt egenkapital</b>			
Aksjekapital	5	100 000	100 000



<b>Sum innskutt egenkapital</b>		<b>100 000</b>	<b>100 000</b>
<b>Opptjent egenkapital</b>			
Annen egenkapital		9 427 948	6 449 365
Udisponert resultat			
<b>Sum opptjent egenkapital</b>		<b>9 427 948</b>	<b>6 449 365</b>
<b>Sum egenkapital</b>	<b>1, 8</b>	<b>9 527 948</b>	<b>6 549 365</b>
<b>Gjeld</b>			
<b>Langsiktig gjeld</b>			
<b>Annen langsiktig gjeld</b>			
Gjeld til			
kredittinstitusjoner	9	4 035 324	5 219 564
<b>Sum annen langsiktig gjeld</b>		<b>4 035 324</b>	<b>5 219 564</b>
<b>Sum langsiktig gjeld</b>		<b>4 035 324</b>	<b>5 219 564</b>
<b>Kortsiktig gjeld</b>			
Leverandørgjeld		236 546	373 957
Betalbar skatt	10	342 211	500 459
Skyldig offentlige avgifter		201 964	253 603
Annen kortsiktig gjeld		1 471 180	1 665 598
<b>Sum kortsiktig gjeld</b>		<b>2 251 901</b>	<b>2 793 617</b>
<b>Sum gjeld</b>		<b>6 287 225</b>	<b>8 013 181</b>
<b>SUM EGENKAPITAL OG GJELD</b>		<b>15 815 173</b>	<b>14 562 546</b>
<b>POSTER UTENOM BALANSEN</b>			
Pantstillelser	9	4 049 258	5 248 840



Organisasjonsnr: 980 244 245  
STEAKERS SVALBARD AS

NOTEOPPLYSNINGER - SELSKAP - alle poster oppgitt i hele tall

## Note

### Antall aksjer og aksjeeiere

<u>Aksjeklasse</u>	<u>Ant. aksjer</u>	<u>Pålydende</u>	<u>Bokført verdi</u>
Ordinære aksjer	100.00	1000.00	100000.00

<u>Aksjeeiere - fritekst</u>	<u>Antall</u>	<u>Eierandel</u>	<u>Aksjeklasse</u>
Brynjar Invest AS	51.00	51.00%	Ordinære aksjer
Harila Invest AS	49.00	49.00%	Ordinære aksjer

<u>Sum</u>	<u>Sum antall</u>	<u>Sum eierandel</u>	
	100.00	100.00%	

## Note

### Ytelser til ledende personer

Er det gitt ytelser til ledende person: Nei

### Ytelser til daglig leder

<u>Ytelser</u>	<u>Lønn</u>	<u>Pensj.forpl.</u>	<u>Andre godtgj.</u>
			1037354.00

## Note

### Antall årsverk i regnskapsåret

Virksomheten har hatt følgende antall årsverk:  
18.00

## Note

### Lån og sikkerhetsstillelse til ledende personer og aksjeeiere

Er det gitt lån eller sikkerhetsstillelse til ledende personer: Nei



JEK Revisjon AS

## UAVHENGIG REVISORS BERETNING

Til generalforsamlingen i Steakers Svalbard AS

### Uttalelse om revisjonen av årsregnskapet

#### *Konklusjon*

Vi har revidert selskapet Steakers Svalbard AS' årsregnskap som viser et overskudd på kr 2 978 583. Årsregnskapet består av balanse per 31. desember 2020, resultatregnskap for regnskapsåret avsluttet per denne datoen og noter til årsregnskapet, herunder et sammendrag av viktige regnskapsprinsipper.

Etter vår mening er det medfølgende årsregnskapet avgitt i samsvar med lov og forskrifter og gir et rettviseende bilde av selskapets finansielle stilling per 31. desember 2020, og av dets resultater for regnskapsåret avsluttet per denne datoen i samsvar med regnskapslovens regler og god regnskapsskikk i Norge.

#### *Grunnlag for konklusjonen*

Vi har gjennomført revisjonen i samsvar med lov, forskrift og god revisjonsskikk i Norge, herunder de internasjonale revisjonsstandardene (ISA-ene). Våre oppgaver og plikter i henhold til disse standardene er beskrevet i *Revisors oppgaver og plikter ved revisjon av årsregnskapet*. Vi er uavhengig av selskapet slik det kreves i lov og forskrift, og har overholdt våre øvrige etiske forpliktelser i samsvar med disse kravene. Etter vår oppfatning er innhentet revisjonsbevis tilstrekkelig og hensiktsmessig som grunnlag for vår konklusjon.

#### *Styret og daglig leders ansvar for årsregnskapet*

Styret og daglig leder (ledelsen) er ansvarlig for å utarbeide årsregnskapet i samsvar med lov og forskrifter, herunder for at det gir et rettviseende bilde i samsvar med regnskapslovens regler og god regnskapsskikk i Norge. Ledelsen er også ansvarlig for slik intern kontroll som den finner nødvendig for å kunne utarbeide et årsregnskap som ikke inneholder vesentlig feilinformasjon, verken som følge av misligheter eller utilsiktede feil.

Ved utarbeidelsen av årsregnskapet må ledelsen ta standpunkt til selskapets evne til fortsatt drift og opplyse om forhold av betydning for fortsatt drift. Forutsetningen om fortsatt drift skal legges til grunn for årsregnskapet så lenge det ikke er sannsynlig at virksomheten vil bli avviklet.

#### *Revisors oppgaver og plikter ved revisjonen av årsregnskapet*

Vårt mål er å oppnå betryggende sikkerhet for at årsregnskapet som helhet ikke inneholder vesentlig feilinformasjon, verken som følge av misligheter eller utilsiktede feil, og å avgi en revisjonsberetning som inneholder vår konklusjon. Betryggende sikkerhet er en høy grad av sikkerhet, men ingen garanti for at en revisjon utført i samsvar med lov, forskrift og god revisjonsskikk i Norge, herunder ISA-ene, alltid vil avdekke vesentlig feilinformasjon som eksisterer. Feilinformasjon kan oppstå som følge av misligheter eller utilsiktede feil. Feilinformasjon blir vurdert som vesentlig dersom den enkeltvis eller samlet med rimelighet kan forventes å påvirke økonomiske beslutninger som brukerne foretar basert på årsregnskapet.

Godkjent revisjonsselskap – Autorisert regnskapsførerselskap  
Evjenveien 118, 9024 Tomasjord - Telefon 907 89 751 – E-post: jan@jekrevisjon.no - NO 926 756 524 MVA  
Medlem av Den norske Revisorforening



JEK Revisjon AS


For videre beskrivelse av revisors oppgaver og plikter vises det til  
<https://revisorforeningen.no/revisjonsberetninger>

**Uttalelse om øvrige lovmessige krav**

*Konklusjon om registrering og dokumentasjon*


Basert på vår revisjon av årsregnskapet som beskrevet ovenfor, og kontrollhandlinger vi har funnet nødvendig i henhold til internasjonal standard for attestasjonsoppdrag (ISAE) 3000 «Attestasjonsoppdrag som ikke er revisjon eller forenklet revisorkontroll av historisk finansiell informasjon», mener vi at ledelsen har oppfylt sin plikt til å sørge for ordentlig og oversiktlig registrering og dokumentasjon av selskapets regnskapsopplysninger i samsvar med lov og god bokføringskikk i Norge.


Tromsø, 10.06.2021




Jan Erik Klausen  
Statsautorisert revisor



 Legally signed by  
Jørn Kjetil Hansen  
08.06.2021

 Legally signed by  
Tormod Harila  
08.06.2021

 Legally signed by  
Brynjar Elde  
09.06.2021

 Legally signed by  
Odd-Terje Gangstø Elde  
10.06.2021

# Årsregnskap

**2020**

**Steakers Svalbard AS**

Org.nr.:980 244 245



## RESULTATREGNSKAP

### STEAKERS SVALBARD AS

DRIFTSINNEKTER OG DRIFTSKOSTNADER	Note	2020	2019
Salgsinntekt	2	19 435 494	24 543 344
Leieinntekter		751 902	931 913
Gevinst ved avgang driftsmidler		1 663 118	15 000
<b>Sum driftsinntekter</b>		<b>21 850 514</b>	<b>25 490 257</b>
Varekostnad		5 705 453	6 841 267
Lønnskostnad	4, 6	7 068 621	9 751 978
Avskrivning av driftsmidler og immaterielle eiendeler	3	357 001	354 438
Annen driftskostnad		5 013 751	5 482 856
<b>Sum driftskostnader</b>		<b>18 144 827</b>	<b>22 430 538</b>
<b>Driftsresultat</b>		<b>3 705 687</b>	<b>3 059 719</b>
<b>FINANSINNEKTER OG FINANSKOSTNADER</b>			
Annen renteinntekt	4	53 739	3 535
Annen rentekostnad		139 655	209 449
Annen finanskostnad		73 504	130 330
<b>Resultat av finansposter</b>		<b>-159 420</b>	<b>-336 243</b>
Ordinært resultat før skattekostnad		3 546 268	2 723 476
Skattekostnad på ordinært resultat	10	567 685	436 880
<b>Ordinært resultat</b>		<b>2 978 583</b>	<b>2 286 596</b>
<b>Årsresultat</b>		<b>2 978 583</b>	<b>2 286 596</b>
<b>OVERFØRINGER</b>			
Avsatt til annen egenkapital	8	2 978 583	2 286 596
<b>Sum overføringer</b>		<b>2 978 583</b>	<b>2 286 596</b>



### BALANSE

#### STEAKERS SVALBARD AS

EIENDELER	Note	2020	2019
<b>ANLEGGSMIDLER</b>			
<b>IMMATERIELLE EIENDELER</b>			
Utsatt skattefordel	10	39 541	265 015
<b>Sum immaterielle eiendeler</b>		<b>39 541</b>	<b>265 015</b>
<b>VARIGE DRIFTSMIDLER</b>			
Tomter, bygninger o.a. fast eiendom	3	7 212 838	8 749 470
Driftsløsøre, inventar o.a. utstyr	3	511 491	544 745
<b>Sum varige driftsmidler</b>		<b>7 724 329</b>	<b>9 294 215</b>
Obligasjoner og andre fordringer	4, 6	405 728	0
<b>Sum finansielle anleggsmidler</b>		<b>405 728</b>	<b>0</b>
<b>Sum anleggsmidler</b>		<b>8 169 598</b>	<b>9 559 230</b>
<b>OMLØPSMIDLER</b>			
Lager av varer og annen beholdning		1 602 908	1 860 244
<b>FORDRINGER</b>			
Kundefordringer		287 773	377 066
Andre kortsiktige fordringer		37 782	719 178
<b>Sum fordringer</b>		<b>325 555</b>	<b>1 096 244</b>
Bankinnskudd, kontanter o.l.	7	5 717 112	2 046 828
<b>Sum omløpsmidler</b>		<b>7 645 575</b>	<b>5 003 316</b>
<b>Sum eiendeler</b>		<b>15 815 173</b>	<b>14 562 546</b>



## BALANSE

### STEAKERS SVALBARD AS

EGENKAPITAL OG GJELD	Note	2020	2019
<b>INNSKUTT EGENKAPITAL</b>			
Aksjekapital	5	100 000	100 000
<b>Sum innskutt egenkapital</b>		<b>100 000</b>	<b>100 000</b>
<b>OPPTJENT EGENKAPITAL</b>			
Annen egenkapital		9 427 948	6 449 365
<b>Sum opptjent egenkapital</b>		<b>9 427 948</b>	<b>6 449 365</b>
<b>Sum egenkapital</b>	<b>1, 8</b>	<b>9 527 948</b>	<b>6 549 365</b>
<b>GJELD</b>			
<b>ANNEN LANGSIKTIG GJELD</b>			
Gjeld til kredittinstitusjoner	9	4 035 324	5 219 564
<b>Sum annen langsiktig gjeld</b>		<b>4 035 324</b>	<b>5 219 564</b>
<b>KORTSIKTIG GJELD</b>			
Leverandørgjeld		236 546	373 957
Betalbar skatt	10	342 211	500 459
Skyldig offentlige avgifter		201 964	253 603
Annen kortsiktig gjeld		1 471 180	1 665 598
<b>Sum kortsiktig gjeld</b>		<b>2 251 901</b>	<b>2 793 617</b>
<b>Sum gjeld</b>		<b>6 287 225</b>	<b>8 013 181</b>
<b>Sum egenkapital og gjeld</b>		<b>15 815 173</b>	<b>14 562 546</b>
Pantstillelser	9	4 049 258	5 248 840

Tromsø / 2021  
Styret i Steakers Svalbard AS

Brynjar Elde  
Styreleder

Odd-Terje Gangstø Elde  
Styremedlem

Tormod Harila  
Styremedlem

Jørn Kjetil Hansen  
Daglig leder



## Steakers Svalbard AS

NOTER PR. 31.12.2020

### Regnskapsprinsipper

Årsregnskapet er satt opp i samsvar med regnskapsloven og god regnskapsskikk. Særreglene for små foretak er brukt for alle poster der det foreligger slik valgadgang.

#### *Inntektsføring*

Inntektsføring av varer skjer ved levering.

#### *Hovedregel for vurdering og klassifisering av eiendeler og gjeld.*

Eiendeler bestemt til varig eie eller bruk er klassifisert som anleggsmidler. Andre eiendeler er klassifisert som omløpsmidler. Fordringer som skal tilbakebetales innen et år fra etableringstidspunktet er uansett klassifisert som omløpsmidler. Ved klassifisering av kortsiktig og langsiktig gjeld er analoge kriterier lagt til grunn.

#### *Varige driftsmidler*

Varige driftsmidler er vurdert til historisk kostpris etter fradrag for avskrivninger. Avskrivningene er beregnet på grunnlag av kostpris og fordelt lineært over antatt økonomisk levetid.

#### *Fordringer*

Kundefordringer er ført opp etter fradrag for avsetning til forventede tap. Avsetning til tap er gjort på grunnlag av individuell vurdering av fordringene. I tillegg er det foretatt en generell avsetning for å dekke tapsrisiko som ikke var kjent på vurderings-tidspunktet.

#### *Skatter*

Skattene kostnadsføres når de påløper, dvs. at skattekostnaden er knyttet til det regnskapsmessige resultatet før skatter.

Skattekostnaden består av betalbar skatt (skatt på årets skattepliktige inntekt) og endring i (netto) utsatt skatt/utsatt skattefordel. Utsatt skatt/skattefordel i balansen beregnes på grunnlag av midlertidige forskjeller mellom regnskapsmessige og skattemessige verdier. Årsaken til at utsatt skatt/utsatt skattefordel oppstår er ulik periodisering av det regnskapsmessige og det skattemessige resultatet.



## Steakers Svalbard AS

NOTER PR. 31.12.2020

### Note 1 Forhold etter årsskiftet

Selskapet har vært rammet av Covid -19 men i noe mindre grad enn fryktet. Et relativt godt årsresultat skyldes bl.a. gevinst ved salg av anleggsmidler, offentlig støtte vedr. coronautbruddet mm.

Selskapets drift i 2021 vil også være noe preget av Covid -19.

Styret og daglig leder bekrefter at så langt man kan vurdere situasjonen ved avleggelsen av dette årsregnskapet, er forutsetningen for fortsatt drift til stede

### Note 2 Offentlig tilskudd

Steakers Svalbard AS har mottatt tilskudd etter kompensasjonsordning 1 for perioden mars - august 2020, på kr. 484 780. Tilskuddet er inntektsført som salgsinntekt.

### Note 3 Anleggsmidler

	Bygninger og tomter	Driftsløsøre, inventar ol.	Sum
Anskaffelseskost pr. 01.01.20	11 120 300	2 125 755	13 246 055
+ Tilgang kjøpte driftsmidler		123 997	123 997
- Avgang i året	1 699 138		1 699 138
= <b>Anskaffelseskost 31.12.20</b>	<b>9 421 162</b>	<b>2 249 752</b>	<b>11 670 914</b>
Akkumulerte avskrivninger 31.12.20	2 208 324	1 738 261	3 946 585
= <b>Bokført verdi 31.12.20</b>	<b>7 212 838</b>	<b>511 491</b>	<b>7 724 329</b>
Årets ordinære avskrivninger	199 750	157 251	357 001
Økonomisk levetid	50 år	3-10 år	

### Note 4 Innskuddsfond

Selskapet har et innskuddsfond i forbindelse med obligatorisk tjenstepensjon som ved en feil ikke har vært innarbeidet i balansen. I 2020 er fondet innarbeidet i balansen med saldo pr. 01.01.2020 på kr. 352 704, innbetalinger i 2020 kr. 676 og årets avkastning på kr. 52 348 - til sammen kr. 405 728. Avkastningen er i resultatregnskapet inntektsført som renteinntekt og innarbeidelsen av innskuddsfondet er ført som reduksjon av pensjonskostnader under lønn. I note 6 fremkommer derfor pensjonskostnader som en inntekt.



## Steakers Svalbard AS

NOTER PR. 31.12.2020

### Note 5 Aksjonærer

#### AKSJEKAPITALEN I STEAKERS SVALBARD AS PR. 31.12 BESTÅR AV:

	Antall	Pålydende	Bokført
Ordinære aksjer	100	1 000,0	100 000
<b>Sum</b>	<b>100</b>		<b>100 000</b>

#### EIERSTRUKTUR

De største aksjonærene i % pr. 31.12 var:

	Ordinære	Eierandel	Stemmeandel
Brynjar Invest AS	51	51,0	51,0
Harila Invest AS	49	49,0	49,0
<b>Totalt antall aksjer</b>	<b>100</b>	<b>100,0</b>	<b>100,0</b>

### Note 6 Lønnskostnader, antall ansatte, godtgjørelser, lån til ansatte m.m.

Lønnskostnader	2020	2019
Lønninger	7 234 528	9 511 656
Pensjonskostnader	170 759	135 306
Andre ytelser	-336 666	105 016
<b>Sum</b>	<b>7 068 621</b>	<b>9 751 978</b>

Gjennomsnittlig antall årsverk: 18

Det er utbetalt styrehonorar med kr. 0 i 2020. Lønn til daglig leder utgjorde kr. 1 037 354 inkl. fordel av fri bil og fri telefon. Honorar til revisor er kostnadsført med kr. 57 000 for revisjon og kr. 11 100 for annen bistand. Selskapet har opprettet pensjonsforsikring i henhold til lov om obligatorisk pensjonsforsikring.

### Note 7 Bankinnskudd, skattetrekk

Bundne innskudd	2020	2019
Skattetrekksmidler	202 577	254 216

### Note 8 Egenkapital

	Aksjekapital	Annen egenkapital	Sum
Pr. 01.01.2020	100 000	6 449 365	6 549 365
Årets resultat	0	2 978 583	2 978 583
<b>Pr. 31.12.2020</b>	<b>100 000</b>	<b>9 427 948</b>	<b>9 527 948</b>



## Steakers Svalbard AS

NOTER PR. 31.12.2020

### Note 9 Pantstillelser

	2020	2019
Gjeld med forfall senere enn 5 år	0	443 601
<b>2020</b>		
<b>2019</b>		
Gjeld som er sikret ved pant o.l. Gjeld til kredittinstitusjoner	4 049 258	5 248 840
Balanseført verdi av eiendeler pantsatt for egen gjeld		
Festeavtale med bygning	7 212 838	8 749 470
Driftstilbehør	287 026	223 435
Varebeholdning	1 602 908	1 860 244

### Note 10 Skatt

Årets skattekostnad	2020	2019
Resultatført skatt på ordinært resultat:		
Betalbar skatt	342 211	500 459
For mye/lite avsatt tidligere år	0	-1
Endring i utsatt skattefordel	225 474	-63 578
<b>Skattekostnad ordinært resultat</b>	<b>567 685</b>	<b>436 880</b>
Skattepliktig inntekt:		
Ordinært resultat før skatt	3 546 268	2 723 476
Permanente forskjeller	1 761	7 029
Endring i midlertidige forskjeller	-1 409 213	397 363
<b>Skattepliktig inntekt</b>	<b>2 138 816</b>	<b>3 127 868</b>
Betalbar skatt i balansen:		
Betalbar skatt på årets resultat	342 211	500 459
<b>Sum betalbar skatt i balansen</b>	<b>342 211</b>	<b>500 459</b>

Skatteeffekten av midlertidige forskjeller som har gitt opphav til utsatt skatt og utsatte skattefordeler, spesifisert på typer av midlertidige forskjeller

	2020	2019	Endring
Varige driftsmidler	-2 215 861	-2 338 709	-122 848
Fordringer	-23 579	0	23 579
Gevinst – og tapskonto	1 586 583	682 367	-904 216
Pensjonspremie/- forpliktelse	405 728	0	-405 728
<b>Sum</b>	<b>-247 129</b>	<b>-1 656 342</b>	<b>-1 409 212</b>
<b>Grunnlag for utsatt skattefordel</b>	<b>-247 129</b>	<b>-1 656 342</b>	<b>-1 409 212</b>
<b>Utsatt skattefordel (16 %)</b>	<b>-39 541</b>	<b>-265 015</b>	<b>-225 474</b>