



ÅRSREGNSKAPET FOR REGNSKAPSÅRET 2024 - GENERELL INFORMASJON

Enheten

Organisasjonsnummer:	858 837 162
Organisasjonsform:	Samvirkeforetak
Foretaksnavn:	FUSA KRAFTLAG SA
Forretningsadresse:	Stallabrotvegen 119 5640 EIKELANDSOSEN

Regnskapsår

Årsregnskapets periode:	01.01.2024 - 31.12.2024
-------------------------	-------------------------

Konsern

Mørselskap i konsern:	Ja
Konsernregnskap lagt ved:	Ja

Regnskapsregler

Regler for små foretak benyttet:	Nei
Benyttet ved utarbeidelsen av årsregnskapet til selskapet:	Regnskapslovens alminnelige regler
Benyttet ved utarbeidelsen av årsregnskapet til konsernet:	Regnskapslovens alminnelige regler

Årsregnskapet fastsatt av kompetent organ

Bekreftet av representant for selskapet:	Tove Fosså
Dato for fastsettelse av årsregnskapet:	30.04.2025

Grunnlag for avgivelse

År 2024: Årsregnskapet er elektronisk innlevert
År 2023: Tall er hentet fra elektronisk innlevert årsregnskap fra 2024

Det er ikke krav til at årsregnskapet m.v. som sendes til Regnskapsregisteret er undertegnet. Kontrollen på at dette er utført ligger hos revisor/enhetens øverste organ. Sikkerheten ivaretas ved at innsender har rolle/rettighet for innsending av årsregnskapet via Altinn, og ved at det bekreftes at årsregnskapet er fastsatt av kompetent organ.

Brønnøysundregistrene, 14.08.2025



Resultatregnskap

Beløp i: NOK	Note	2024	2023
RESULTATREKNESKAP			
Inntekter			
Øvrig inntekter	1	10 406 030	7 517 102
Sum inntekter		10 406 030	7 517 102
Kostnader			
Energikjøp			1 388
Lønnskostnader	2	6 644 484	6 386 898
Aktivering inveteringsarbeid	1	-413 908	-202 532
Ordnær avskrivning	3	752 614	602 172
Annan driftskostnad	2	3 041 814	909 514
Sum kostnader		10 025 004	7 697 440
Driftsresultat		381 026	-180 338
Finansinntekter og finanskostnader			
Renteinntekt		4 769 944	4 296 778
Motteke aksjeutbyte		1 943 900	303 173
Gevinst sal verdipapir	4	35 422	4 796 278
Urealisert verdiendring verdipapir		21 711 891	12 178 622
Sum finansinntekter		28 461 157	21 574 851
Nedskrivning av andre finansielle omløpsmidlar		1 495 353	
Annan rentekostnad	4	7 260 348	5 888 168
Tap på sal verdipapir	4		493 841
Sum finanskostnader		8 755 701	6 382 009
Netto finans		19 705 456	15 192 842
Resultat før skattekostnad		20 086 482	15 012 504
Skattekostnad på ordinært resultat	6	212 170	783 994
Årsresultat		19 874 312	14 228 510
Overføringer og disponeringar			
Utdeling av kjøpsutbytte	7	4 000 000	3 500 000



Resultatregnskap

Beløp i: NOK	Note	2024	2023
Avsett til annen egenkapital	7	15 874 312	10 728 510
Sum overføringar og disponeringar		19 874 312	14 228 510



Balanse

Beløp i: NOK	Note	2024	2023
BALANSE - EIGEDELAR			
Anleggsmiddel			
Immaterielle egedelar			
Utsett skattefordel	6	1 171 356	728 990
Sum immaterielle egedelar		1 171 356	728 990
Varige driftsmiddel			
Tomtar og boligeigedomar, kraftanlegg	3	5 183 490	5 183 490
Bygningar	3	13 352 951	12 767 712
Maskiner, transportmidlar og inventar	3	979 752	236 097
Sum varige driftsmiddel		19 516 193	18 187 299
Finansielle anleggsmiddel			
Investeringar i dotterselskap	8	125 601 475	125 601 475
Lån til føretak i same konsern	9, 10	40 524 123	41 126 060
Investeringar i tilknytt selskap	5	147 000	147 000
Lån til tilknytt selskap og felles kontrollert verksemd	9, 10	10 393 483	10 960 147
Investeringar i aksjar og andelar		1 017 758	1 017 758
Langsiktige krav	9	13 222 000	11 407 000
Pensjonsmidlar	11	1 310 880	780 875
Sum finansielle anleggsmiddel		192 216 719	191 040 315
Sum anleggsmiddel		212 904 268	209 956 604
Omløpsmiddel			
Varer			
Krav			
Kundefordringar		92 115	358 994
Andre fordringar		2 412 345	1 120 856
Konsernkrav	10	2 155 481	7 599 066
Sum krav		4 659 941	9 078 916
Investeringar			
Marknadsbaserte aksjar	4	167 141 224	145 192 534
Sum investeringar		167 141 224	145 192 534



Balanse

Beløp i: NOK	Note	2024	2023
Bankinnskot, kontantar og liknande			
Bankinnskot, kontantar o.l.	12	18 249 026	8 483 990
Sum bankinnskot, kontantar og liknande		18 249 026	8 483 990
Sum omløpsmiddel		190 050 191	162 755 440
SUM EIGEDELAR		402 954 459	372 712 044
BALANSE - EIGENKAPITAL OG GJELD			
Eigenkapital			
Innskoten eigenkapital			
Medlemskapital	7	444 000	442 800
Overkurs	7	4 944 833	4 944 833
Sum innskoten eigenkapital		5 388 833	5 387 633
Opptent eigenkapital			
Annan eigenkapital	7	268 326 386	251 452 074
Sum opptent eigenkapital		268 326 386	251 452 074
Sum eigenkapital		273 715 219	256 839 707
Gjeld			
Langsiktig gjeld			
Pensjonsplikter	11	208 160	275 143
Sum avsetjingar for plikter		208 160	275 143
Anna langsiktig gjeld			
Gjeld til kredittinstitusjonar	13, 14	98 999 996	102 666 664
Sum anna langsiktig gjeld		98 999 996	102 666 664
Sum langsiktig gjeld		99 208 156	102 941 807
Kortsiktig gjeld			
Gjeld til kredittinstitusjonar	13	6 768 481	
Leverandørgjeld		698 095	1 407 269
Betalbar skatt	7	654 536	660 746



Balanse

Beløp i: NOK	Note	2024	2023
Skuldige offentlige avgifter		1 529 818	3 328 647
Gjeld til medlemmar		3 034 578	3 503 170
Gjeld til konsernselskap	10	15 207 846	292 483
Annan kortsiktig gjeld		2 137 730	3 738 215
Sum kortsiktig gjeld		30 031 084	12 930 530
Sum gjeld		129 239 240	115 872 337
SUM EIGENKAPITAL OG GJELD		402 954 459	372 712 044



Konsernets resultatregnskap

Beløp i: NOK	Note	2024	2023
RESULTATREKNESKAP			
Inntekter			
Energisal	1	64 971 682	107 349 873
Inntekter overføring	1	38 757 599	32 540 972
Breibandsinntekter	1	20 492 279	19 685 090
Flaskehalsinntekter	1	1 934 996	4 806 356
Øvrig inntekter	1	5 221 058	16 390 141
Sum inntekter		131 377 614	180 772 432
Kostnader			
Energikjøp	1	54 703 337	97 342 603
Overføringstenester	1	12 149 720	4 838 817
Varekjøp breiband og øvreste varekjøp	1	9 170 687	8 311 471
Aktivisering investeringsarbeid	1	-3 429 991	-4 194 663
Lønnskostnader	2	23 867 989	23 079 903
Ordinær avskrivning	3	12 104 083	11 315 735
Annan driftskostnad	2	24 417 781	19 624 372
Sum kostnader		132 983 606	160 318 238
Driftsresultat		-1 605 992	20 454 194
Finansinntekter og finanskostnader			
Inntekt på investering i dotterselskap og i tilknytt selskap	5	239 637	853 835
Renteinntekt		3 785 381	3 020 950
Motteke aksjeutbyte		1 943 900	303 173
Gevinst sal verdipapir	4	35 422	4 796 278
Urealisert verdiendring verdipapir		21 711 891	12 178 622
Sum finansinntekter		27 716 231	21 152 858
Neskriving av andre finansielle omløpsmidlar		1 495 353	
Rentekostnad	4	9 728 870	8 072 337
Tap på sal verdipapir	4		268 698
Sum finanskostnader		11 224 223	8 341 035
Netto finans		16 492 008	12 811 823



Konsernets resultatregnskap

Beløp i: NOK	Note	2024	2023
Resultat før skattekostnad		14 886 016	33 266 017
Skattekostnad på ordinært resultat	6	-385 042	4 528 740
Årsresultat		15 271 058	28 737 277
Minoritetsinteresser	7	1 497 639	1 746 905
Årsresultat etter minoritetsinteresser		13 773 419	26 990 372



Konsernets balanse

Beløp i: NOK	Note	2024	2023
BALANSE - EIGEDELAR			
Anleggsmiddel			
Immaterielle egedelar			
Utsett skattefordel	6	533 835	
Sum immaterielle egedelar		533 835	
Varige driftsmiddel			
Tomtar og boligeigedomar, kraftanlegg	3	92 810 321	95 829 223
Bygningar	3	13 352 951	12 767 712
Maskiner, transportmidlar og inventar	3	13 350 500	10 713 040
Fordelingsnett og breibandsnett	3	105 613 169	109 530 236
Sum varige driftsmiddel		225 126 941	228 840 211
Finansielle anleggsmiddel			
Investeringar i tilknytt selskap	5	7 262 833	6 876 196
Lån til tilknytt selskap og felles kontrollert verksemd	9, 10	10 393 483	10 960 147
Investeringar i aksjar og andelar		1 167 758	1 017 758
Langsiktige krav	9	13 222 000	11 407 000
Pensjonsmidlar	11	7 742 432	5 910 934
Sum finansielle anleggsmiddel		39 788 506	36 172 035
Sum anleggsmiddel		265 449 282	265 012 246
Omløpsmiddel			
Varer			
Materiallager		4 422 526	5 020 651
Sum varer		4 422 526	5 020 651
Krav			
Kundefordringar		21 933 264	36 417 391
Andre fordringar		3 423 668	2 920 623
Sum krav		25 356 932	39 338 014
Investeringar			
Marknadsbaserte aksjar	4	167 141 225	145 192 535
Sum investeringar		167 141 225	145 192 535



Konsernets balanse

Beløp i: NOK	Note	2024	2023
Bankinnskot, kontantar og liknande			
Bankinnskot, kontantar o.l.	12	24 488 874	18 323 248
Sum bankinnskot, kontantar og liknande		24 488 874	18 323 248
Sum omløpsmiddel		221 409 557	207 874 448
SUM EIGEDELAR		486 858 839	472 886 694
BALANSE - EIGENKAPITAL OG GJELD			
Eigenkapital			
Innskoten eigenkapital			
Medlemskapital	7	444 000	442 800
Overkurs	7	4 944 833	4 944 833
Sum innskoten eigenkapital		5 388 833	5 387 633
Opptent eigenkapital			
Annan eigenkapital	7	281 746 406	270 825 985
Minoritetsinteresser		9 788 639	8 291 000
Sum opptent eigenkapital		291 535 045	279 116 985
Sum eigenkapital		296 923 878	284 504 618
Gjeld			
Langsiktig gjeld			
Pensjonsplikter	11	650 675	430 639
Utsett skatt	6		834 139
Sum avsetjingar for plikter		650 675	1 264 778
Anna langsiktig gjeld			
Gjeld til kredittinstitusjonar	13, 14	98 999 996	102 666 664
Ansvarleg lånekapital		4 863 438	1 922 312
Anna langsiktig gjeld		35 538 733	35 902 531
Sum anna langsiktig gjeld		139 402 167	140 491 507
Sum langsiktig gjeld		140 052 842	141 756 285



Konsernets balanse

Beløp i: NOK	Note	2024	2023
Kortsiktig gjeld			
Gjeld til kredittinstitusjonar	13	6 768 481	
Leverandørgjeld		7 433 260	7 636 394
Betalbar skatt	7	822 734	1 584 585
Skuldige offentlege avgifter		6 610 694	8 896 926
Gjeld til medlemmar		3 034 577	3 503 170
Annan kortsiktig gjeld		25 212 373	25 004 716
Sum kortsiktig gjeld		49 882 119	46 625 791
Sum gjeld		189 934 961	188 382 076
SUM EIGENKAPITAL OG GJELD		486 858 839	472 886 694

Styret si årsmelding for 2024

Fusa Kraftlag SA er eit almennyttig samvirkeleg, som betyr at me er eigd av våre medlemmar. Innbyggjarar og verksemdar i vårt konsesjonsområde kan bli medlem. Ved utgangen av 2024 hadde konsernet ei medlemsmasse på

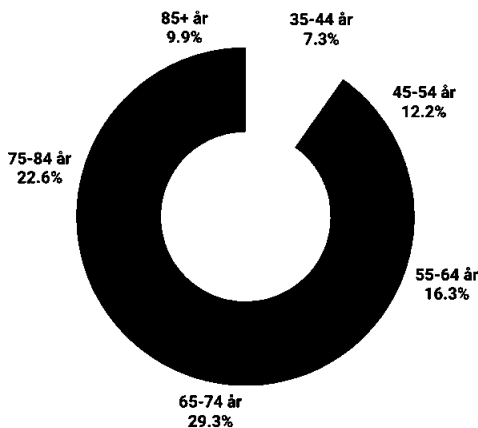
615

Private medlemmar

52

Organisasjonar og bedrifter

I 2024 fekk Fusa Kraftlag SA 42 nye medlemmar, noko som utgjer ein auke på om lag 6,7 % samanlikna med året før. Ved utgangen av året hadde laget totalt 667 medlemmar.



Føremål

Fusa Kraftlag SA jobbar for å auka medlemsmassen, då dette styrker selskapet si evne til å oppfylle vårt føremål, slik det går fram av vedtektene:

«Å fremja interessene til innbyggjarar og verksemdar i konsesjonsområde»

Dette skal oppnåast gjennom:

- Å eiga, byggja og driva anlegg for energiforsyning
- Å omsetje elektrisk energi
- Å produsere energi, eller delta som eigar i produksjonsanlegg



- Å byggja og driva breibandsnett
- Å forvalta kapitalfondet slik at det gjer ei langsiktig stabil inntekt
- Å driva, yte midlar til, eller eiga anna verksemd med naturleg tilknytning til føremålet
- Å delta aktivt i tiltak med ålmennyttig føremål i kraftlaget sitt konsesjonsområde

Fusa Kraftlag SA, saman med Lysna AS og Strøyma AS oppfyller samla føremålet i vedtektene til Fusa Kraftlag SA

Fusa Kraftlag SA - vår historie og verksemda

Dette blir illustrert i ei enkel grafisk framstilling. Kanskje med eitt bilete frå kvart år?

1946: Verksemda vart etablert i 1946 som eit partslag under namnet Strandvik, Fusa & Hålandsdalen Kraftlag.

1964: Då kommunane Strandvik, Fusa og Hålandsdalen vart slått saman i 1964 fekk verksemda namnet Fusa Kraftlag P/L.

2010: Verksemda endra selskapsform frå partslag til samvirkeføretak, og fekk namnet Fusa Kraftlag SA. Dette gjer at me i dag er eigd av våre medlemmar.

2020: 1. januar 2020 blei verksemda omdanna til konsern, grunna endringar i energilova.

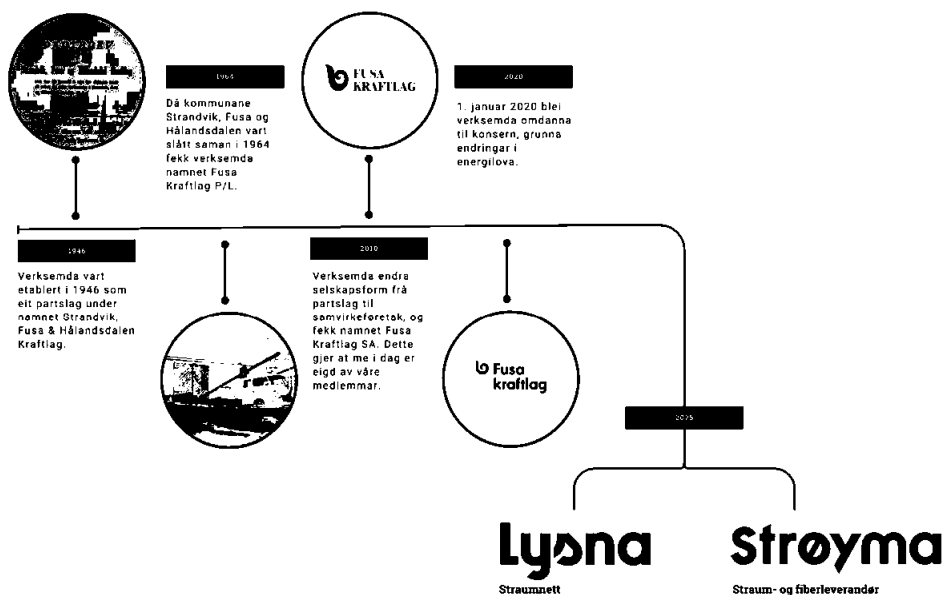
2024: Fusa Kraftlag SA eig 100 % av aksjane i Lysna AS og Strøyma AS.

Tenkjer den grafiske framstillinga ender med Strøyma og Lysna. Under framstillinga kan det kome tekst til kva kvart selskap gjer.

Lysna: Lysna AS er nettselskapet til Fusa Kraftlag SA og har områdekonsesjon for å byggje, drifta og vedlikehalde forsyningsanlegg med spenning opp til 22 kV i delar av Bjørnafjorden kommune, tidlegare Fusa kommune. Nettet omfattar både høgspenninglinjer som distribuerer straum og lågspenningsnett som fordelar straumen til kvar kunde.

Strøyma: Strøyma AS eig og driftar fibernett i same geografiske område. Strøyma AS har også omsetningskonsesjon for sal av elektrisk energi, denne konsesjonen er ikkje geografisk avgrensa og verksemda tilbyr straumtenester til alle, med spesielt fokus på Bjørnafjorden kommune og områda rundt.

Fusa kraftlag: Tilsette som er knytt til økonomi og merkantile stillingar er tilsett i Fusa Kraftlag SA. Det er laga konserninterne avtalar om kjøp og sal av interne tenester, samt kostnadsdeling. I tillegg arbeider laget for å skapa verdi for medlemmane sine og lokalsamfunnet gjennom investeringar og utviklingstiltak.



Sosiale forhold

Personale og likebehandling

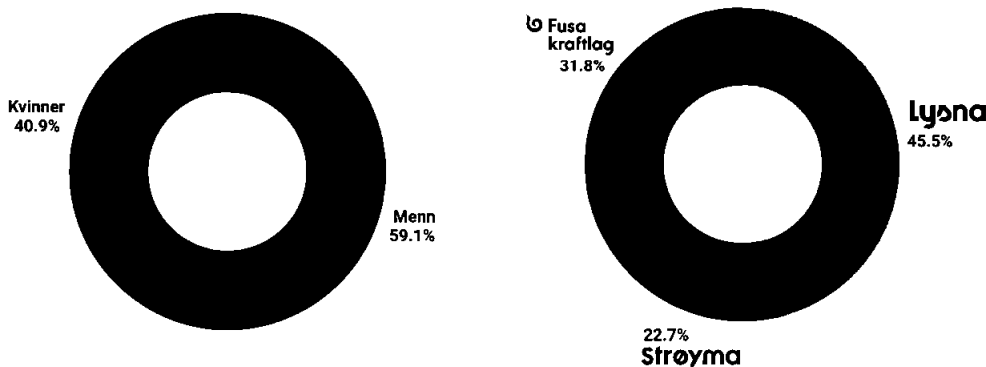
Ved utgangen av 2024 hadde konsernet Fusa Kraftlag SA 23 tilsette og éin innleigd medarbeidar. Gjennomsnittsalderen i konsernet er 43 år.

Dei tilsette er fordelt slik i dei tre selskapa: Fusa Kraftlag SA har 7 fast tilsette, Lysna AS har 11 fast tilsette og 1 lærling, Strøyma AS har 5 fast tilsette.

Vår målsetjing er at alle tilsette blir behandla rettferdig og likeverdig, uavhengig av kjønn, religion, legning eller fysisk kapasitet. Me jobbar for eit inkluderande arbeidsmiljø der ingen vert diskriminert, og alle får like moglegheiter til utvikling.

Grafisk framstilling av:

- Tilsette per selskap
- Fordeling mellom kvinner og menn



Helse, miljø og sikkerheit

Konsernet Fusa Kraftlag SA har ei felles HMS-målsetjing for alle selskapa i konsernet. Våre tilsette skal ha eit godt fysisk og psykososialt arbeidsmiljø. Me skal følgje lover og forskrifter og jobbe for å unngå at alvorlege ulukker skal skje i vår bedrift. Bedrifta skal leggje til rette for dette arbeidet gjennom gode rutinar og god kommunikasjon slik at alle tilsette blir involvert og engasjert i HMS-arbeidet!

Konsernet er IA-bedrift, og har eit godt samarbeid med Bedriftshelse 1 som støtte i HMS-arbeidet. Arbeidsmiljø-utvalet på fire medlemmer har hatt tre møter i 2024. Alt personell som arbeider på eller nær ved spenningsførande anlegg gjennomfører kvart år lovpålagt opplæring i sikkerhetsforskrifter. Dette omfattar også praktisk og teoretisk førstehjelpsopplæring. Alle tilsette får som hovudregel tilbod om førstehjelpskurs.

Det er kort avstand mellom leiding og tilsette. Det gjer at det er naturleg med direkte kommunikasjon mellom alle tilsette også utanom faste møter i AMU og liknande.

Grafisk framstilling av:

- Sjukefråvær – fekk ikkje til å laga noko god grafisk framstilling, men her er tala:

	Sjukefråvær	Korttid	Langtid
Fusa Kraftlag SA	24,9 %	4,1 %	20,8 %
Lysna AS	1,2 %	1,2 %	0,0 %
Strøyma AS	1,8 %	1,8 %	0,0 %
Totalt konsern	7,8 %	2,1 %	5,6%

I 2024 var det ingen personskadar som har ført til fråvær.

Konsernet Fusa Kraftlag SA har teikna styreansvarsforsikring som dekkar styremedlemmer, leiding og tilsette som har tilknytning til styrearbeid.



Sosial og miljømessig berekraft:

Fusa Kraftlag SA med dotterselskapa har ei tydeleg målsetjing om å bidra til ei berekraftig utvikling. Strøyma AS blei i 2024 sertifisert som Miljøfyrtårn, og har med det forplikta seg til kontinuerleg miljøforbetring innan fleire viktige område som energibruk, transport og avfallshandtering. Lysna AS har teke viktige steg i retning av meir miljøvenleg transport, og har per 2024 to elektriske bilar i drift av totalt seks. Målet er å redusere fossile utslepp der det er praktisk og økonomisk gjennomførbart.

Vasskraftproduksjonen i konsernet bidreg til forsyning av fornybar energi med lågt klimaavtrykk, noko som gjer klare miljøfordelar. Samstundes er me medvitne om at både utbygging og drift av kraftverk, samt bygging og vedlikehald av distribusjonsnett, medfører inngrep i naturen. Difor er det eit sentralt mål for konsernet å minimere desse inngrepa og ta omsyn til naturmangfald og sårbare økosystem i planlegging og drift.

Sosial berekraft inneber å bidra til at både tilsette, kundar og lokalsamfunnet får ei positiv påverknad av verksemda, både no og i framtida. Fusa Kraftlag SA er ein lærebedrift som legg til rette for kompetanseutvikling og arbeidserfaring for unge. Me støttar sponsoraktivitetar retta mot born og unge, samt andre initiativ som gagnar lokalmiljøet. Å skapa attraktive arbeidsplassar, som styrkjer både økonomien og det sosiale fellesskapet i lokalsamfunnet, bidreg til å auke trivsel, redusere fråflytting og skapa langsiktig verdiskaping for både bedrifta og lokalsamfunnet.

Kapitalfondet - grunnlaget for å delta i samfunnsutviklinga

Eit viktig verkemiddel for å bidra til lokalsamfunnet er å nytta delar av avkastinga frå kapitalfondet til allmennyttige tiltak. Dette gjer oss moglegheit til å bidra til utviklinga av eit levande og inkluderande lokalmiljø, der idrett, kultur og sosiale initiativ får bidrag til å vidareutviklast.

Kapitalfondet blei etablert etter salet av aksjane i Sunnhordland Kraftlag AS i 1996 og seinare styrkt etter salet av aksjane i BKK AS i 2002. Dette har gitt oss moglegheit til å ta ei aktiv rolle utover våre primæroppgåver og bidra til positive tiltak for innbyggjarane. Styret har årleg ei ramme for tildeling av allmennyttige midlar. Tildelingar utover styret si handlingsramme, vil medlemmane kunne påverke på årsmøte.

Allmennyttige midlar og ungdomsstipend

I 2024 støtta konsernet over 60 lag, foreiningar og arrangementet, i tillegg til å dele ut to ungdomsstipend. For 2024 auka stipendet til 30 000 kroner, samt at det vart opna opp for ungdom som utmerka seg innan frivillig- eller sosialt arbeid å kunne søkja, i tillegg til idrett og kultur. Det var difor stas å dele ut ungdomsstipend til ein ungdom som utmerka seg innan sosialt arbeid og ein innan idrett.

Om hausten blei det delt ut 574 000 kroner i allmennyttige midlar fordelt på 54 lag og foreiningar. For Fusa Kraftlag er det viktig å støtta breidt, slik at også små grendelag, mindre idrettslag og andre som skaper aktivitet og levande bygder blir sett.



Forskottering og gaver

Forskottering av midlar er eit viktig verkemiddel for å sikra framdrift i lokale prosjekt. For mange er det avgjerande å få tilgang til midlar i forkant av offentlege tilskot, slik at prosjekta kan starta opp. Fusa Kraftlag SA har bidrege både til kommunale-, fylkeskommunale- og frivillige prosjekt.

I 2024 blei det gitt 2,5 mill. kroner i forskottering til Venjar IL, slik at dei kunne starte arbeidet med å bygge sin nye idrettsplass. Eikelandsosen samfunnshus mottok ei gåve på 325 000 kroner til oppgradering av luft- og varmesystemet, noko som gir betre inneklime og energieffektivitet. Fusa Kraftlag SA sitt engasjement strekkjer seg òg utanfor det lokale, og me gav ei gåve på 20 000 kroner til organisasjonen som jobbar for brannskadde born i Etiopia. Eit prosjekt som står sterkt i lokalmiljøet.

Informasjon og kundekontakt

For å oppretthalda tillit og skapa gode relasjonar er det viktig at alle selskapa i konsernet å ha ein ærleg og tydeleg kommunikasjon med kundane. Me legg stor vekt på å sikre at kundane opplever oss som eit trygt og påliteleg val – eit selskap som er lokalt forankra og tilgjengeleg.

For å oppnå dette har me eit sterkt fokus på effektiv informasjonsflyt gjennom fleire kanalar, inkludert sosiale media, heimesider, nyheitsbrev og lokalpressa. Ved å vera synlege og tilgjengelege ønskjer me å gje kundane våre god innsikt i vår verksemd og dei tenestene me tilbyr, samt sikra at viktig informasjon når fram på ein forståeleg og relevant måte.

Openheit

Grunna omsetningstal og balansesum i Strøyma AS er Fusa Kraftlag SA og Strøyma AS omfatta av «Lov om virksomheters åpenheit og arbeid med grunnleggjende menneskerettiheter og anstendige arbeidsforhold» (åpenheitsloven). Det betyr at det skal gjennomførast aktsemdsvurderingar etter lova, og det skal utarbeidast ei utgreiing for aktsemdsvurderingane som skal offentleggjerast. Utgreiinga er publisert på nettsida til Fusa Kraftlag SA under fana «Om oss».

Om den daglege drifta i konsernet

Fusa Kraftlag SA

Fusa Kraftlag SA er morselskapet i konsernet og har ansvar for administrative og økonomiske tenester for dotterselskapa. Dei tilsette i morselskapet jobbar i hovudsak med økonomitenester, kundehandtering og andre merkantile oppgåver. Samstundes kjøper Fusa Kraftlag SA tenester frå dotterselskapa, mellom anna innan IT og vedlikehalds-tenester.



Dagleg leiar for konsernet er tilsett i Fusa Kraftlag SA, som har ei sentral rolle i å samordne verksemdene og sikra at drifta er effektiv og i tråd med konsernet sine mål. Morselskapet driv ikkje eiga forskning eller utvikling etter rekneskapsmessig definisjon, men legg til rette for innovasjon og vidareutvikling gjennom samarbeid med dotterselskapa.

Vår satsing på lokal småkraftproduksjon

Fusa Kraftlag SA spelar ei aktiv rolle i utviklinga av fornybar energi gjennom eigarskap i fleire lokale småkraftverk. Som majoritetseigar i Hopselva Kraftverk AS, Bratthus Kraftverk AS og Gjønaelva Kraftverk AS, inngår desse som dotterselskap av konsernet. I tillegg eig Fusa Kraftlag SA 49 % av Eitro Kraftverk AS, der me samarbeider tett med dei andre eigarane for å sikre god drift og vidare utvikling.

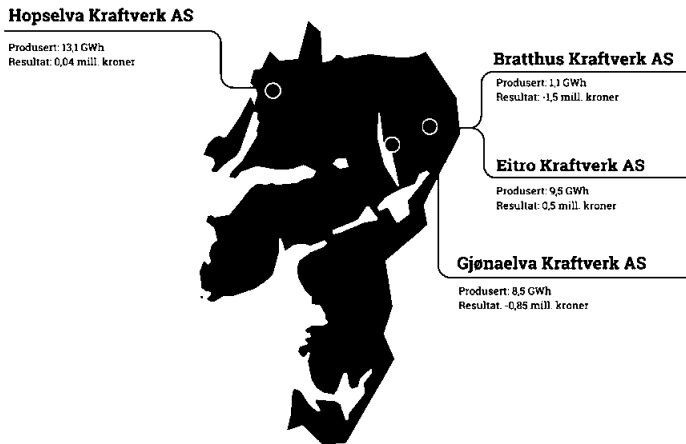
For å styrka satsinga på småkraftverk er me også engasjerte i planlegging og konsesjonsarbeid for Kvandalselva Kraftverk og Baldersheim Kraftverk, saman med Sunnhordland Kraftlag AS. I tillegg utforskar me andre aktuelle småkraftprosjekt i lokalsamfunnet, der me er i dialog med grunneigarar for å identifisere nye moglegheiter. Ved å investera i småkraftverk bidreg Fusa Kraftlag SA til lokal verdiskaping og ei meir berekraftig energiforsyning.

Hopselva Kraftverk AS produserte 13,1 GWh i 2024. Realisert gjennomsnittspris for seld mengde kraft/elsertifikat utgjorde 51 øre/kWh mot 77 øre/kWh i 2023 og 168 øre/ kWh i 2022. Hopselva Kraftverk AS har positivt resultat på 0,04 mill. kroner.

Bratthus Kraftverk AS produserte 1,1 GWh i 2024. Realisert gjennomsnittspris for seld mengde kraft/elsertifikat utgjorde 49 øre/kWh mot 80 øre/kWh i 2023 og 175 øre/ kWh i 2022. Bratthus Kraftverk AS har negativt resultat på 1,5 mill. kroner.

Gjønaelva Kraftverk AS produserte 8,5 GWh i 2024. Realisert gjennomsnittspris for seld mengde kraft/elsertifikat utgjorde 49 øre/kWh mot 78 øre/kWh i 2023 og 174 øre/ kWh i 2022. Gjønaelva Kraftverk AS har negativt resultat på 0,85 mill. kroner.

Eitro Kraftverk AS produserte 9,5 GWh i 2024. Realisert gjennomsnittspris for seld mengde kraft/elsertifikat utgjorde 48 øre/kWh mot 77 øre/kWh i 2023 og 188 øre/ kWh i 2022. Eitro Kraftverk AS har positivt resultat på 0,5 mill. kroner.



Finansiell risiko

Marknadsrisiko

Fusa Kraftlag SA har plassert likvide midlar i ulike verdipapir. Disse er utsett for ordinær kursrisiko. Hovudvekta av plasseringane er plassert i fond og obligasjonar.

Likviditetsrisiko

Ein har sikra finansiering gjennom langsiktig lån i tillegg til avtale om kassakreditt, i tillegg til likvide plasseringar i fond og obligasjonar vert likviditetsrisikoen for konsernet vurdert som låg.

Kredittrisiko

I konsernet er fordringar fordelt på mange kundar og gjennom erfaring vert risikoen for tap på kundefordringar vurdert som låg.

Fusa Kraftlag SA har ytt lån til småkraftselskap ein har eigarskap i. Småkraftselskapa er eksponert for varierende kraftproduksjon og prisar. Kreditt risikoen for lån ytt til småkraftverka kan vurderast som moderat, men med sterkt eigarskap i selskapa vurderer ein likevel at dette er ein risiko ein har kontroll på.

Kontantstraumoppstillinga viser at den likviditetsmessige stillinga ved årskifte var tilfredsstillande.

Kapitalforvaltning

Fusa Kraftlag SA har totalt sett hatt betydeleg positiv avkastning av kapitalfondet frå oppstart.

Forvaltning av kapitalfondet vert gjennomført etter gjeldande strategi:

Kapital skal som hovudregel plasserast i likvide fond
Det skal nyttast ekstern profesjonell aktør for kapitalforvaltning



Avkastninga på kapitalen som er plassert hos ekstern forvaltar enda med betydeleg gevinst i 2024 og er i tråd med styret sine forventningar til avkastning over tid. Risikoen for denne delen av kapitalfondet er på eit nivå som er naturleg for eit selskap som Fusa Kraftlag SA.

I tillegg til midlane som er plassert hos forvaltar har konsernet ein strategisk portefølje. Desse plasseringane kan ha eit litt anna krav til risiko og avkastning. Her kan lokal verdiskaping og andre tiltak som kan forankrast i føremåla til Fusa Kraftlag SA ligge som ein kalkulert gevinst.

Lysna

Lysna AS er nettselskapet i konsernet, selskapet har områdekonsesjon i deler av Bjørnafjorden kommune (tidlegare Fusa kommune).

Ein områdekonsesjon er eit løyve til å byggje og drive distribusjonsnett med spenning opp til 22 kV innanfor eit geografisk avgrensa område. Konsesjon blir gitt av Norges Vassdrags- og Energidirektorat.

I 2024 vart det totalt overført 93,12 GWh til Lysna AS sitt distribusjonsnett. Av denne mengda kom 53,14 GWh frå lokal småkraftproduksjon. Det vart selt 86,4 GWh til sluttbrukarar i konsesjonsområdet. Dette er ei auke på 6,01 % frå førre år.

For 2024 hadde Lysna eit nettap på 7,2 % av overført mengde. Overføring av lokal produksjon medverkar til auka tap i distribusjonsnettet. Den delen av auka tap som kjem på grunn av lokal produksjon, vert dekkja inn av produsentane via innmatingstariffen.

Det er totalt ni småkraftverk med ei samla yting på omlag 22 MW som er tilknytt distribusjonsnettet til Lysna AS. I tillegg til småkraftverk er det også nokre mindre produsentar i form av mikrokraftverk og etter kvart ein del solcellleanlegg.

For 2024 hadde Lysna AS ein KILE-kostnad på 0,3 mill. kroner. Av dette var 0,1 mill. kroner for planlagde utkoplingar og 0,2 mill. kroner for ikkje planlagde utkoplingar (KILE; kvalitetsjusterte inntektsrammer ved ikkje-levert energi).

Gjennom året hadde Lysna AS ingen større hendingar knytt til driftsavbrot. Dei avbrota som oppstod, var hovudsakleg grunna to transformatorhavari, fire feil på komponentar og eit fasebrot.

Lysna AS utfører tilsyn med elektriske anlegg i forsyningsområdet på vegne av Direktoratet for Samfunnstryggleik og Beredskap (DSB) gjennom Det Lokale Eltilsyn (DLE). Desse tilsyna blir utført etter instruks frå DSB, og kvart år blir det gjennomført om lag 200 kontrollar. Tilsynet omfattar stikkprøvekontroll av elektriske anlegg i alle typar bygg, samt kontroll av internkontrollsystem knytt til elektriske anlegg for bedrifter og landbruk.

For å auka kunnskapen rundt branntryggleik deltok Lysna AS saman med Bjørnafjorden Brann og Redning på ein stand i lokalmiljøet i samband med røykvarslardagen. Her vart det delt ut viktig informasjon og råd for å styrka eltryggleiken i heimane.



Lysna AS har utdanna ein ny fagarbeidar innan energimontørfaget i 2024. Dette er eit viktig fagbrev for framtida, og den nyutdanna fagarbeidaren fekk tilbod om vidare jobb i selskapet. I tillegg tok me inn ein ny montørlærling frå hausten, noko som sikrar vidare rekruttering innan fagområdet.

I 2024 gjennomførte Lysna AS fleire viktige oppgraderingar for å sikre eit stabilt og framtidsretta straumnett. Nettstasjonen på Bolstad vart modernisert ved å flytte transformatoren frå mast til ein ny nettstasjon på bakken. Vidare vart det lagt om lag 1800 meter høgspenkabel og etablert to nye nettstasjonar i samband med tilkopling av det nye industriområdet på Samnøy. Desse utbyggingane styrkjer infrastrukturen og sikrar kapasitet til vekst i næringslivet.

Strøyma

Strøyma AS eig, driftar og vedlikeheld fibernettet i området, og sørgjer for stabil og framtidsretta breibandsløyser til kundane. I tillegg har Strøyma omsetningskonsesjon for sal av straum, noko som gjer dei i stand til å tilby konkurransedyktige straumavtalar til både private og næringskundar.

Kvar haust dei siste åra har Strøyma gjennomført kundeundersøkingar knytt til straumleveranse. I 2024 fekk undersøkinga god oppslutnad med tilbakemeldingar som me tek med oss i vårt vidare utviklingsarbeid. Heile 61 % av kundane oppgav at dei har valt Strøyma som straumleverandør på grunn av vårt lokale nærvær og engasjement. Når det gjaldt spørsmålet om generell tilfredsheit, fekk vi ein gjennomsnittleg vurdering på 4,08 av 5. Eit vanleg tema som kom fram i tilbakemeldingane, var prisforskjellen mellom Os (NO5) og Fusa (NO2). Denne forskjellen skuldast dei ulike prisområda, noko som er utanfor vår påverknad.

Straumsal

I 2024 selde Strøyma AS totalt 77,7 GWh straum til sluttbrukarar. Av desse anlegga var 73 % lokalisert i prisområdet NO2 og 25 % i NO5, medan resterande kundar var spreidde utover andre prisområder. Gjennomsnittleg spotpris for straum i Noreg i 2024 var 42,8 øre/kWh, noko som er på nivå med 2018 og viser ei vidare prisnedgang etter rekordåret 2022. Trass i denne utviklinga hadde NO2, der majoriteten av Strøyma sine kundar held til, dei høgaste prisane i landet gjennom året. Snittprisen i NO2 enda på 58,2 øre/kWh ekskl. mva, medan NO5 låg på 47,5 øre/kWh ekskl. mva. Prisfallet frå tidlegare år kjem hovudsakleg frå høg magasinffylling og sterk vindkraftproduksjon i Noreg, samt lågare kraftprisar på kontinentet som følgje av stor vekst i uregulerbar fornybar energiproduksjon.

Strøyma-appen er eit nyttig verktøy for kundane, som gjev god oversikt over både straumforbruk og spotprisar. Appen blir jamleg oppdatert med ny funksjonalitet for å gjere brukaropplevinga betre. I 2024 fekk plusskundar moglegheit til å sjå sin overskotsproduksjon direkte i appen, medan oppdaterte grafar gjorde forbruksoversikta meir intuitiv. I tillegg vart det innført ein estimert månadskostnad, som gjev kundane betre kontroll over straumutgiftene sine.

Strøyma tilbyr forvaltningsavtalar for næringskundar, med mål om å sikre ein lågare straumpris enn spotprisen. Desse avtalane blir forvalta av Kinect Energy, som aktivt kjøper og sel sikringar i intradagmarknaden for å dra nytte av svingningane i marknaden. I 2024 leverte forvaltningsavtalane lågare resultat enn spotmarknaden, men dette er langsiktig avtalar som har vist seg å vere positiv for kundar over tid.

Breiband

I 2024 har det vore arbeid med oppgradering av elektronikk i fibernettet, oppkopling av nye kundar og vedlikehald av fibernettet. Strøyma opplever svak vekst i talet på nye breibandskundar, både i privat- og næringsmarknaden. Den avgrensa veksten skuldast i hovudsak at marknaden i leveranseområdet er nær metta, då ein stor del av husstandane allereie er tilknytt fibernettet. Ved årsskiftet hadde Strøyma totalt 1921 Altiboxkundar og 142 bedriftsleveransar.

Eit sentralt prosjekt i 2024 var utbygginga av fibernett i Lønningdal og Midtsæter. Strøyma var med som utbyggjar, medan Bergen Fiber hadde det overordna ansvaret for prosjektet. Utbygginga vart fullført hausten 2024.

Våre breibandskundar er tilkopla eit av Noregs raskaste fibernett, og kan få opp til 1000/1000 mbps hastigheit. Det blir jobba med å bygga inn ekstra pålitelegheit og tryggleik i infrastrukturen, og ved å implementera redundans i fibernettet. Dette gjev høg oppetid og låg feilfrekvens både for bedrifts- og privatkundar. I 2024 hadde fibernettet tre større brot i leveransen. 2 av feila var forårsaka av fysisk ytre skade på infrastruktur.

Omsetning for breibandstenester var 20,5 mill. kroner. Det vart investert 1,2 mill. kroner i fibernettet i 2024. I hovudsak gjeld investeringane utstyr og arbeid i samband med auka kundevekst samt nødvendig reinvestering i oppgradering av utstyr og fiberlinjer.

Framtidig utvikling

Fusa Kraftlag SA, Lysna AS og Strøyma AS ønskjer å vera eit konsern som leverer gode produkt og tenester til kundane. Å styrka vår posisjon som påliteleg og framtidsretta aktør i lokalsamfunnet er viktig. Samstundes som me held fram med den gode og lokale kundehandsaminga. Gjennom lansering av nye produkter og tenester, vil me også bidra til å skapa flere arbeidsplassar i lokalsamfunnet.

For å sikra god utvikling og at framtidige oppgåver vert løyst på ein god og framtidsretta måte, treng konsernet gode samarbeidspartnarar og alliansar.

For Lysna AS er samarbeidet i allianseselskapet Nettalliansen AS av stor betydning. Gjennom dette samarbeidet får me tilgang til felles innkjøp av materiell, IT-plattform og programvare, noko som gjev



oss løysingar me ikkje hadde hatt kapasitet til å innføra på eigenhand. I forbindelse med implementeringa av nye system har det blitt gjennomført nødvendige justeringar, som har styrka datagrunnlaget vårt, og dermed bidrar til ei meir effektiv og trygg drift av nettet.

Medlemskap i interesseorganisasjonane Fornybar Norge og Distriktsenergi er viktige med tanke på å kunne påverke korleis bransjen skal utvikla seg, finne gode løysingar for å oppfylle rammevilkår og ikkje minst for å kunne påverke RME/regulator og myndigheiter på ein måte som me ser er bra for kundar og næring.

Strøyma AS samarbeider med Bergen Fiber og Altibox for fibertenester. Det blir også jobba med samarbeidspartnarar innan sensorteknologi for å utvikla selskapet vidare og kunne tilby fleire gode tenester til kundane. Med medlemskap i Fiberforeningen sikrar me også at selskapet og bransjen følgjer med på utviklinga og samarbeider om å påverka utvikling på ein god måte.

For straummarknaden er det tett samarbeid med World Kinect Energy Services frå Bergen for å levera gode og konkurransedyktige straumprodukt til både privat og bedriftskundar. Me er også sertifisert gjennom «Trygg strømhandel», som er ei bransjerelatert sertifiseringsordning som vert administrert av DNV (Det Norske Veritas).

Rekneskap

Styret meiner det framlagde rekneskap for Fusa Kraftlag SA med konsernrekneskap er dekkande for selskapet si stilling og resultat pr. 31.12.2024.

Rekneskapan viser ei omsetning på 10,4 mill. kroner for morselskapet og 131,3 mill. kroner for konsernet.

Morselskapet har eit positivt resultat på 19,9 mill. kroner. Konsernet har eit positivt resultat på 15,3 mill. kroner.

Eigenkapitalen pr. 31.12.2024 er 67 % i morselskapet og 60,7 % i konsernet.


Varige driftsmidlar er pr 31.12.2024 bokført med 19,5 mill. kroner for morselskapet og 225,1 mill. kroner for konsernet.



Rekneskapen er sett opp under føresetnad av vidare drift. For 2024 har konsernet eit negativt driftsresultat, dette skuldast i stor grad omlegging av IT-system for å møte framtidens krav og vidare effektivisering av drift. Styret stadfestar at føresetnaden for vidare drift er oppfylt.

Styret foreslår følgjande disponering av årsresultat i morselskap:

- Medlemsutbyte: 3 mill.kroner
- Overføring til egenkapital: 16,9 mill.kroner



- Barne-/Ungdomslag
- Bygdeutval
- Grendahus/bedehus
- Idrett
- Musikklag og kor
- Diverse lag og org.



Eikelandsosen, 29. april 2025

Ranveig Næss

Styreleiar

Stig Tveit

Nestleiar

Kathrine Kvamme Tveitnes

Styremedlem

Erling Syvertsen

Styremedlem

Anette G. Berge

Styremedlem

Tove Hjartnes Fosså

Dagleg leiar



Deloitte.

Deloitte AS
Lars Hilles gate 30
Postboks 6013, Postterminalen
NO-5008 Bergen
Norway

+47 55 21 81 00
www.deloitte.no

Til generalforsamlingen i Fusa Kraftlag SA

UAVHENGIG REVISORS BERETNING

Konklusjon

Vi har revidert årsregnskapet for Fusa Kraftlag SA som består av:

- selskapsregnskapet, som består av balanse per 31. desember 2024, resultatregnskap, kontantstrømoppstilling for regnskapsåret avsluttet per denne datoen og noter til årsregnskapet, herunder et sammendrag av viktige regnskapsprinsipper.
- konsernregnskapet, som består av balanse per 31. desember 2024, resultatregnskap, kontantstrømoppstilling for regnskapsåret avsluttet per denne datoen og noter til årsregnskapet, herunder et sammendrag av viktige regnskapsprinsipper.

Etter vår mening

- oppfyller årsregnskapet gjeldende lovkrav,
- gir selskapsregnskapet et rettviseende bilde av selskapets finansielle stilling per 31. desember 2024 og av dets resultater og kontantstrømmer for regnskapsåret avsluttet per denne datoen i samsvar med regnskapslovens regler og god regnskapsskikk i Norge, og
- gir konsernregnskapet et rettviseende bilde av konsernets finansielle stilling per 31. desember 2024 og av dets resultater og kontantstrømmer for regnskapsåret avsluttet per denne datoen i samsvar med regnskapslovens regler og god regnskapsskikk i Norge.

Grunnlag for konklusjonen

Vi har gjennomført revisjonen i samsvar med International Standards on Auditing (ISA-ene). Våre oppgaver og plikter i henhold til disse standardene er beskrevet nedenfor under *Revisors oppgaver og plikter ved revisjonen av årsregnskapet*. Vi er uavhengige av selskapet og konsernet i samsvar med kravene i relevante lover og forskrifter i Norge og International Code of Ethics for Professional Accountants (inkludert internasjonale uavhengighetsstandarder) utstedt av International Ethics Standards Board for Accountants (IESBA-reglene), og vi har overholdt våre øvrige etiske forpliktelser i samsvar med disse kravene. Innhentet revisjonsbevis er etter vår vurdering tilstrekkelig og hensiktsmessig som grunnlag for vår konklusjon.

Øvrig informasjon

Styret og daglig leder (ledelsen) er ansvarlige for informasjonen i årsberetningen. Vår konklusjon om årsregnskapet ovenfor dekker ikke informasjonen i årsberetningen.

I forbindelse med revisjonen av årsregnskapet er det vår oppgave å lese årsberetningen. Formålet er å vurdere hvorvidt det foreligger vesentlig inkonsistens mellom årsberetningen og årsregnskapet og den kunnskap vi har opparbeidet oss under revisjonen av årsregnskapet, eller hvorvidt informasjon i årsberetningen ellers fremstår som vesentlig feil. Vi har plikt til å rapportere dersom årsberetningen fremstår som vesentlig feil. Vi har ingenting å rapportere i så henseende.

Basert på kunnskapen vi har opparbeidet oss i revisjonen, mener vi at årsberetningen

Deloitte AS and Deloitte Advokatfirma AS are the Norwegian affiliates of Deloitte NSE LLP, a member firm of Deloitte Touche Tohmatsu Limited, a UK private company limited by guarantee ("DTTL"). DTTL and each of its member firms are legally separate and independent entities. DTTL and Deloitte NSE LLP do not provide services to clients. Please see www.deloitte.com/about to learn more about our global network of member firms.

Deloitte Norway conducts business through two legally separate and independent limited liability companies; Deloitte AS, providing audit, consulting, financial advisory and risk management services, and Deloitte Advokatfirma AS, providing tax and legal services.

Registrert i Foretaksregisteret
Medlemmer av Den norske
Revisorforening
Organisasjonsnummer: 980 211 282



Deloitte.

Uavhengig revisors beretning
Fusa Kraftlag SA

- er konsistent med årsregnskapet og
- inneholder de opplysninger som skal gis i henhold til gjeldende lovkrav.

Ledelsens ansvar for årsregnskapet

Ledelsen er ansvarlig for å utarbeide årsregnskapet og for at det gir et rettviseende bilde i samsvar med regnskapslovens regler og god regnskapsskikk i Norge. Ledelsen er også ansvarlig for slik internkontroll som den finner nødvendig for å kunne utarbeide et årsregnskap som ikke inneholder vesentlig feilinformasjon, verken som følge av misligheter eller utilsiktede feil.

Ved utarbeidelsen av årsregnskapet må ledelsen ta standpunkt til selskapets og konsernets evne til fortsatt drift og opplyse om forhold av betydning for fortsatt drift. Forutsetningen om fortsatt drift skal legges til grunn for årsregnskapet så lenge det ikke er sannsynlig at virksomheten vil bli avvirket.

Revisors oppgaver og plikter ved revisjonen av årsregnskapet

Vårt mål er å oppnå betryggende sikkerhet for at årsregnskapet som helhet ikke inneholder vesentlig feilinformasjon, verken som følge av misligheter eller utilsiktede feil, og å avgi en revisjonsberetning som inneholder vår konklusjon. Betyggende sikkerhet er en høy grad av sikkerhet, men ingen garanti for at en revisjon utført i samsvar med ISA-ene, alltid vil avdekke vesentlig feilinformasjon. Feilinformasjon kan oppstå som følge av misligheter eller utilsiktede feil. Feilinformasjon er å anse som vesentlig dersom den enkeltvis eller samlet med rimelighet kan forventes å påvirke de økonomiske beslutningene som brukerne foretar på grunnlag av årsregnskapet.

Som del av en revisjon i samsvar med ISA-ene, utøver vi profesjonelt skjønn og utviser profesjonell skepsis gjennom hele revisjonen. I tillegg:

- identifiserer og vurderer vi risikoen for vesentlig feilinformasjon i årsregnskapet, enten det skyldes misligheter eller utilsiktede feil. Vi utformer og gjennomfører revisjonshandlinger for å håndtere slike risikoer, og innhenter revisjonsbevis som er tilstrekkelig og hensiktsmessig som grunnlag for vår konklusjon. Risikoen for at vesentlig feilinformasjon som følge av misligheter ikke blir avdekket, er høyere enn for feilinformasjon som skyldes utilsiktede feil, siden misligheter kan innebære samarbeid, forfalskning, bevisste utelatelser, uriktige fremstillinger eller overstyring av internkontroll.
- opparbeider vi oss en forståelse av intern kontroll som er relevant for revisjonen, for å utforme revisjonshandlinger som er hensiktsmessige etter omstendighetene, men ikke for å gi uttrykk for en mening om effektiviteten av selskapets og konsernets interne kontroll.
- evaluerer vi om de anvendte regnskapsprinsippene er hensiktsmessige og om regnskapsestimatene og tilhørende noteopplysninger utarbeidet av ledelsen er rimelige.
- konkluderer vi på om ledelsens bruk av fortsatt drift-forutsetningen er hensiktsmessig, og, basert på innhentede revisjonsbevis, hvorvidt det foreligger vesentlig usikkerhet knyttet til hendelser eller forhold som kan skape tvil av betydning om selskapets og konsernets evne til fortsatt drift. Dersom vi konkluderer med at det eksisterer vesentlig usikkerhet, kreves det at vi i revisjonsberetningen henleder oppmerksomheten på tilleggsopplysningene i årsregnskapet, eller, dersom slike tilleggsopplysninger ikke er tilstrekkelige, at vi modifierer vår konklusjon. Våre konklusjoner er basert på revisjonsbevis innhentet frem til datoen for revisjonsberetningen. Etterfølgende hendelser eller forhold kan imidlertid medføre at selskapet og konsernet ikke kan fortsette driften.
- evaluerer vi den samlede presentasjonen, strukturen og innholdet i årsregnskapet, inkludert tilleggsopplysningene, og hvorvidt årsregnskapet gir uttrykk for de underliggende transaksjonene og hendelsene på en måte som gir et rettviseende bilde.



Deloitte.

Uavhengig revisors beretning
Fusa Kraftlag SA

- innhenter vi tilstrekkelig og hensiktsmessig revisjonsbevis vedrørende den finansielle informasjonen til enhetene eller forretningsområdene i konsernet for å kunne gi uttrykk for en mening om konsernregnskapet. Vi er ansvarlige for å lede, følge opp og gjennomføre konsernrevisjonen. Vi har eneansvar for vår konklusjon om konsernregnskapet.

Vi kommuniserer med styret blant annet om det planlagte innholdet i og tidspunkt for revisjonsarbeidet og eventuelle vesentlige funn i revisjonen, herunder vesentlige svakheter i intern kontroll som vi avdekker gjennom revisjonen.

Bergen, 30. april 2025
Deloitte AS

Bjørn Lyse Opdal
statsautorisert revisor
(elektronisk signert)



Uavhengig revisors beretning - Fusa Kraftlag SA

Name

OPDAL, BJØRN LYSE

Date

2025-04-30

Identification

 bankID™ OPDAL, BJØRN LYSE



This document contains electronic signatures using EU-compliant PAdES - PDF
Advanced Electronic Signatures (Regulation (EU) No 910/2014 (eIDAS))



Fusa Kraftlag SA – Konsern

Rekneskap 2024



Fusa Kraftlag SA - Konsern

Resultatregneskap

Mor		Konsern	
2023	2024	2024	2023
NOTAR DRIFTSINNTEKTER OG DRIFTSKOSTNADER			
0	0	64 971 682	107 349 873
0	0	38 757 599	32 540 972
0	0	20 492 279	19 685 090
0	0	1 934 996	4 806 356
7 517 102	10 406 030	5 221 057	16 390 141
<u>7 517 102</u>	<u>10 406 030</u>	<u>131 377 614</u>	<u>180 772 432</u>
-202 532	-413 908	-3 429 991	-4 194 663
1 388	0	54 703 337	97 342 603
0	0	12 149 720	4 838 817
0	0	9 170 687	8 311 471
6 386 898	6 644 485	23 867 989	23 079 903
602 172	752 614	12 104 083	11 315 735
909 514	3 041 814	24 417 780	19 624 372
<u>7 697 440</u>	<u>10 025 005</u>	<u>132 983 606</u>	<u>160 318 238</u>
-180 338	381 026	-1 605 992	20 454 194
Driftsresultat			
FINANSINNTEKTER OG FINANSKOSTNADER			
4 296 779	4 769 944	3 785 381	3 020 950
303 173	1 943 900	1 943 900	303 173
4 796 278	35 422	35 422	4 796 278
12 178 622	21 711 891	21 711 891	12 178 622
0	-1 495 353	-1 495 353	0
-5 888 168	-7 260 348	-9 728 870	-8 072 337
-493 841	0	0	-268 698
0	0	239 637	853 835
<u>15 192 842</u>	<u>19 705 456</u>	<u>16 492 008</u>	<u>12 811 823</u>
15 012 504	20 086 482	14 886 016	33 266 017
783 994	212 170	-385 042	4 528 740
<u>14 228 510</u>	<u>19 874 312</u>	<u>15 271 058</u>	<u>28 737 277</u>
		1 497 639	1 746 905
OVERFØRINGAR			
0	0		
0	0		
10 728 510	16 874 312		
3 500 000	3 000 000		
<u>14 228 510</u>	<u>19 874 312</u>		



Fusa Kraftlag SA - Konsern

Balanse pr. 31. desember

Mor		2024 NOTAR EIGENKAPITAL OG GJELD		Konsern	
2023	2024			2024	2023
			Eigenkapital		
			Innskoten eigenkapital		
442 800	444 000	7	Medlemskapital	444 000	442 800
4 944 833	4 944 833	7	Overkursfond	4 944 833	4 944 833
<u>5 387 633</u>	<u>5 388 833</u>		Sum innskoten eigenkapital	<u>5 388 833</u>	<u>5 387 633</u>
			Opptent eigenkapital		
251 452 074	268 326 386	7	Annan eigenkapital	281 746 406	270 825 985
<u>251 452 074</u>	<u>268 326 386</u>		Sum opptent eigenkapital	<u>281 746 406</u>	<u>270 825 985</u>
			Minoritetsinteresser	9 788 639	8 291 000
256 839 707	273 715 219		Sum eigenkapital	296 923 878	284 504 618
			Gjeld		
			Avsetjing for forpliktingar		
275 143	208 160	11	Pensjonsforpliktingar	650 675	430 639
0	0	6	Utsett skatt	0	834 139
<u>275 143</u>	<u>208 160</u>		Sum avsetjing for forpliktingar	<u>650 675</u>	<u>1 264 778</u>
			Anna langsiktig gjeld		
102 666 664	98 999 996	13,14	Gjeld til kredittinstitusjonar	98 999 996	102 666 664
0	0		Anna langsiktig gjeld	35 538 733	35 902 531
0	0		Ansvarleg lånekapital	4 863 438	1 922 312
<u>102 666 664</u>	<u>98 999 996</u>		Sum anna langsiktig gjeld	<u>139 402 167</u>	<u>140 491 507</u>
			Kortsiktig gjeld		
0	6 768 481	13	Gjeld til kredittinstitusjonar	6 768 481	0
1 407 269	698 095		Leverandørgjeld	7 433 260	7 636 394
660 746	654 536	7	Betalbar skatt	822 734	1 584 585
3 328 647	1 529 818		Skuldige offentlege avgifter	6 610 694	8 896 926
3 503 170	3 034 577		Gjeld til medlemmar	3 034 577	3 503 170
292 485	15 207 846	10	Gjeld til konsernselskap	0	0
3 738 215	2 137 730		Annan kortsiktig gjeld	25 212 366	25 004 717
<u>12 930 532</u>	<u>30 031 083</u>		Sum kortsiktig gjeld	<u>49 882 112</u>	<u>46 625 792</u>
115 872 339	129 239 239		Sum gjeld	189 934 954	188 382 077
372 712 044	402 954 459		SUM EIGENKAPITAL OG GJELD	486 858 839	472 886 694

Eikelandsosen, 29. april 2025

Ranveig Næss
styreleiarStig Tveit
nestleiarErling Syvertsen
styremedlem

Kathrine K. Tveitnes

Tove Hjartnes Fosså

Anette G. Berge



Fusa Kraftlag SA - Konsern
Balanse pr. 31. desember

Mor
styremedlem

dagleg leiar

Konsern
styremedlem



Fusa Kraftlag SA

Kontantstrømoppstilling

Mor			Konsern	
2023	2024		2024	2023
KONTANTSTRAUM FRÅ OPERASJONELLE AKTIVITETAR				
15 012 504	20 086 482	Ordinært resultat før skattekostnad	14 886 016	33 266 017
0	0	Korreksjon ført mot egenkapital	0	0
-485 155	-654 777	Betalt skatt i perioden	-822 975	-1 974 560
602 172	752 614	Ordinære avskrivningar/nedskrivningar	12 104 083	11 315 735
	-1 495 353	Nedskrivningar	-1 495 353	0
-859 343	-1 377 863	Pensjonskostnad utan kontanteffekt	-1 611 462	-3 694 915
-16 481 059	-21 747 313	Endring i markedsplasserte likvider	-21 747 313	-16 706 203
0	0	Resultatandel tilknytt selskap	-239 637	-853 835
0	0	Endring i varer	598 125	-655 218
-100 169	266 879	Endring i kundekrav	14 484 127	11 257 491
899 803	-709 174	Endring i leverandørgjeld	-203 134	-683 203
2 827 822	20 358 946	Endring i konsem mellomværender	0	0
1 581 579	-2 320 147	Endring i andre omlopsmidlar og andre gjeldspostar	-34 718	-8 910 369
2 998 154	13 160 294	Netto kontantstrøm frå operasjonelle aktivitetar	15 917 759	22 360 940
KONTANTSTRAUM FRÅ INVESTERINGSAKTIVITETAR				
-9 227 530	-2 081 507	Utbetalinger ved kjøp av varige driftsmidlar	-10 413 774	-21 259 460
31 614 246	14 848 442	Innbetalinger ved sal av finansielle anleggsmidlar	14 848 442	31 614 246
0	0	Utbetalinger ved kjøp av finansielle anleggsmidlar	0	0
2 530 824	601 937	Utlån til nærstående selskap	0	0
566 664	566 664	Innbetalinger frå finansielle anleggsmidlar	566 664	566 664
-29 809 099	-16 723 931	Utbetalinger investeringar i finansielle anleggsmidlar	-16 723 931	-29 809 099
-4 324 895	-2 788 395	Netto kontantstrøm frå investeringsaktivitetar	-11 722 599	-18 887 649
KONTANTSTRAUM FRÅ FINANSIERINGSAKTIVITETAR				
0	0	Innbetalinger ved opptak av ny langsiktig gjeld	0	0
-3 666 668	-3 666 668	Utbetalinger ved nedbetaling av langsiktig gjeld	-1 089 340	-6 053 227
698 000	0	Innbetalinger ved kapitalinnskot	0	-302 000
0	6 768 481	Netto endring i kassekreditt/kortsiktig gjeld	6 768 481	0
800	1 200	Endring av partsmidlar	1 200	800
-9 180 000	-1 815 000	Auke i langsiktige krav	-1 815 000	-9 180 000
-577 050	-1 894 876	Utbetalinger til allmenntilgjeldige føremål	-1 894 876	-577 050
0	0	Innbetaling av langsiktig fordring	0	0
0	0	Utbetaling av kjøpsutbyte	0	0
-12 724 918	-606 863	Netto kontantstrøm frå finansieringsaktivitetar	1 970 465	-16 111 477
-14 051 660	9 765 036	Netto endring i bankinnskot, kontantar o.l.	6 165 625	-12 638 187
22 535 654	8 483 992	Behaldning av bankinnskot, kontantar o.l. pr. 1.1.	18 323 248	30 961 434
8 483 992	18 249 026	Behaldning av bankinnskot og verdipapir o.l. pr. 31.12.	24 488 874	18 323 248



Fusa Kraftlag SA – Konsern

Notar til rekneskapen 2024

Rekneskapsprinsipp

Årsrekneskapen er sett opp i samsvar med rekneskapslov av 1998 og god rekneskapskikk i Noreg.

Konsolideringsprinsipp

Konsernrekneskapen består av morselskapet Fusa Kraftlag SA samt dotterselskapa Hopselva Kraftverk AS, Gjønaelva Kraftverk AS, Bratthus Kraftverk AS, Strøyma AS og Lysna AS der Fusa Kraftlag SA har bestemmande innflytelse som følge av juridisk eller faktisk kontroll.

Det er brukt einsarta rekneskapsprinsipp i rekneskapa til konsernet. Alle vesentlege transaksjonar og mellomverande mellom selskapa i konsernet er eliminert. Investeringar i selskap der konsernet har betydeleg innflytelse (tilknytt selskap) vert behandla etter eigenkapitalmetoden i konsernrekneskapen. Betydeleg innflytelse føreligg normalt når konsernet eig frå 20 til 50 % av den stemmeberettiga kapitalen.

Aksjar i dotterselskap er eliminert i konsernrekneskapen.

Hovudregel for vurdering og klassifisering av eignelutar og gjeld

Eignelutar for varig eige eller bruk er klassifiserte som anleggsmidlar. Andre eignelutar er klassifiserte som omlaufsmidlar. Fordringar som skal attendebetalast innan eitt år er klassifiserte som omlaufsmidlar. Ved klassifisering av kortsiktig og langsiktig gjeld er tilsvarande kriteriar lagt til grunn.

Omlaufsmidlar vert vurderte til det lågaste av anskaffingskost og verkeleg verdi.

Anleggsmidlar er vurderte til anskaffingskost, men vert nedskrive til gjenvinnbart beløp dersom dette er lågare enn bokført verdi og verdifallet er forventa ikkje å vere forbigåande. Anleggsmidlar med avgrensa økonomisk levetid vert avskrive planmessig.

Annan langsiktig gjeld og kortsiktig gjeld er vurdert til pålydande beløp.

Andre aksjar og andelar klassifisert som anleggsmidlar

Aksjar og investeringar i ansvarlege selskap der selskapet ikkje har betydeleg innflytelse, er vurdert etter kostmetoden. Investeringane vert nedskrive til verkeleg verdi ved verdifall som er forventa ikkje å være forbigåande. Motteke utbyte frå selskapa vert inntektsført som annan finansinntekt.

Finansielle instrument

Finansielle instrument, herunder aksjar og obligasjonar, som

- er klassifisert som omlaufsmidlar,
- inngår i ein handelsportefølje med henblikk på vidareasal,
- vert omsett på børs, autorisert marknadsplass eller tilsvarande regulert marknad i utlandet, og
- har god eigarspreiing og likviditet

er vurdert til verkeleg verdi på balansedagen. Andre investeringar er vurdert til lågaste av gjennomsnittleg anskaffingskost og verkeleg verdi på balansedagen.

Materiallager

Materiallageret er vurdert til lavaste av verkeleg verdi og anskaffingskost.



Fusa Kraftlag SA – Konsern

Notar til rekneskapen 2024

Inntekter frå kraftoverføring

Nettdrifta vert regulert av styresmaktene ved at Norges Vassdrags- og Energidirektorat (NVE) årleg fastset inntektsrammer for kvart selskap.

Inntektsramma vert fastsett på bakgrunn av faktiske historiske kostnader, verdien av selskapet sin nettkapital og målt effektivitet samanlikna med andre tilsvarande selskap. Inntektene vert i tillegg regulert i høve til mengda leveringsavbrot gjennom året, generell pris og renteutvikling.

Meir-/mindreinntekt er differansen mellom inntektsramma og faktiske innbetalte nettleigeinntekter. Meirinntekt skal rentebereknast med rentesats fastsett av NVE og blir ført attende til kundane. Mindreinntekt kan tilsvarande rentebereknast og krevjast inn frå kundane.

Inntekter frå energisal

Inntekter frå energisal vert rekneskapsført ved levering. Realiserte inntekter frå fysisk og finansiell handel i energikontraktar vert presentert som energisal. Vinst og tap ved finansiell sikring vert presentert netto.

Andre inntekter

Andre inntekter vert rekneskapsført når dei er opptent, altså når både risiko og kontroll er overført til kunden. Dette vil normalt vere tilfelle når vara eller tenesta er levert til kunden. Inntektene vert rekneskapsført med verdien av vederlaget på transaksjonstidspunktet.

Fordringar

Kundefordringar og andre fordringar er oppført til pålydande etter frådrag for avsetnad til forventta tap. Avsetnad til tap vert gjort på grunnlag av individuell vurdering av dei enkelte fordringane.

Bankinnskot, kontantar og liknande

Bankinnskot, kontantar o.l. inkluderer kontantar, bankinnskot og andre betalingsmidlar med forfallsdato som er kortare enn tre månader frå anskaffing.

Fusa Kraftlag konsernet har organisert bankkontoane i ei konsernkonto hos DNB. Fusa Kraftlag SA er banken sin motpart på vegne av dei dotterselskapa som inngår i konsernkontoordninga. Alle selskapa i konsernet som deltek i konsernkontosystemet er solidarisk ansvarleg for oppfylging av konsernet sine forpliktingar overfor DNB, herunder kreditt, renter og omkostningar. Konsernkontoar er klassifisert som konsernmellomverande i rekneskapen.

Skattar

Kraftnæringa er underlagt fire ulike skatteartar. Desse er ordinær skatt på overskot, eigedomsskatt basert på særskilde takseringsprinsipp for kraftverk, grunnrenteskatt og naturressursskatt.

Eigedomsskatt er klassifisert som driftskostnad i resultatrekneskapen.

Skatt på overskot vert stilt saman med rekneskapsmessig resultat før skatt. Skatt knytt til eigenkapital-transaksjonar, for eksempel konsernbidrag, vert ført mot eigenkapitalen.

Skattekostnaden omfattar betalbar skatt og endring i netto utsett skatt. Utsett skatt og utsett skattefordel er presentert netto i balansen.

Utsett skattefordel vert bokført i samsvar med NRS (F) om resultatsskatt. Utsett skatt og utsett skattefordel er presentert netto i balansen. Nyttegjeringa av utsett skattefordel er basert på at utsett skattefordel vil bli realisert over tid.

Kraftproduksjon som har generator med samla merkeyting på over 10.000 kVA er pålagt naturressursskatt med 1,1 øre pr. kWh til kommunen og 0,2 øre til fylket, totalt 1,3 øre pr. kWh.



Fusa Kraftlag SA – Konsern

Notar til rekneskapen 2024

Skattar held fram

Naturressursskatten vert samordna med overskotsskatten slik at naturressursskatt som overstig overskotsskatten er ein forskotsbetalt skatt som vert framført med rentegodtgjersle. I den grad naturressursskatten fullt ut vert motrekna, representerer den ingen kostnad. Ingen av kraftstasjonane som Fusa Kraftlag SA har eigarandel i kjem inn under denne regelen pr. i dag.

Grunnrenteskatt er pålagt kraftverk, som har generatorar med samla merkeyting på over 10.000 kVA. Dette er ein skatt som kjem i tillegg til alminneleg skatt på overskot. Grunnrenteskatten utgjer 33 % av netto grunnrenteinntekt ved det ein skilde kraftverket. Eventuell negativ grunnrenteinntekt pr. kraftverk kan framførast mot seinare positiv grunnrenteinntekt med renter frå kraftverket. Utsett skattefordel knytt til negativ grunnrenteinntekt og mellombelse skilnader er berre aktivert for kraftverk som er i skatteposisjon eller vil koma i skatteposisjon innan ein definert tidshorisont (normalt 15 år). Ingen av kraftstasjonane som Fusa Kraftlag SA har eigarandel i kjem inn under denne regelen for dette rekneskapsåret.

I tillegg er kraftlaget formueskattepliktig.

Anleggsbidrag

Anleggsbidrag til investeringar, frå det offentlege og private, har gått til frådrag på aktiverte verdjar.

Kostnader

Kostnader vert rekneskapsført som hovudregel i same periode som tilhøyrande inntekt. Der det ikkje er ein klar samanheng, vert det føreteke skjønsmessig fordeling mellom periodane.

Vedlikehald

Det er utført naudsynt vedlikehald på alle anleggsdelar. Det er ikkje føreteke avsetjing for utsett vedlikehald fordi kostnadene kjem til jamt over levetida. Vedlikehald/reinvestering som medfører vesentleg lengre levetid og inntening, vert aktivert.

Kontantstraumoppstilling

Kontantstraumoppstillinga er utarbeidd med basis i den indirekte metoden. Dette inneber at ein i analysen tek utgangspunkt i årsresultatet for å kunne presentere kontantstramar som er tilført frå høvesvis ordinær drift, investeringsaktivitetar og finansieringsaktivitetar.

Pensjonar

Selskapets ytingsbaserte pensjonsordning er lukka, og frå 2016 er nyttilsette inkludert i selskapets innskotsbaserte pensjonsordning.

Selskapet har også usikra pensjonsordning i form av tariffesta avtalefesta førtidspensjonsordning samt ein avtale om tilleggspensjon for tilsette over 62 år

Ytelsesbasert ordning:

Kraftlaget sine tilsette er medlemmar av KLP. Dette er ei landsomfattande ytingsbasert pensjonsordning som vurderer alle medlemmar i ordninga under eitt. Selskapet har innarbeidd pensjonsforpliktning i rekneskapen, og pensjonsforpliktingar er oppført etter aktuarmessige berekningar.

Ved rekneskapsføring av ytingsbasert pensjon er lineær oppteningsprofil og forventta sluttlønn som opptenings-grunnlag lagt til grunn. Estimatavvik og effekt av endra føresetnader vert amortisert over forventta attverande oppteningstid i den grad dei overstig 10 % av den største av pensjonsforpliktingane og pensjonsmidlane (korridor). Planendingar vert fordelt over attverande oppteningstid. Arbeidsgjevaravgift er inkludert i tala.

Innskotsbasert ordning:

Innskotsbasert pensjon er en pensjonsordning hvor selskapet betaler et fast bidrag til en separat juridisk enhet (DnB). Selskapet har ingen juridisk forpliktelse til å betale ytterligere bidrag. Innbetaling til den innskuddsbaserte pensjonsordning kostnadsføres som lønn når de påløper.



Fusa Kraftlag SA – Konsern

Notar til rekneskapen 2024

Note 1 – Segmentinformasjon, rekneskap fordelt på verksemder (Konsern)

2024	Kraftproduksjon	Distribusjon	Kraftomsetning	Breiband	Øvreg	Kapital	Eliminering	Totalt
<i>i hele 1000</i>								
Inntekter								
Kraftsalg - sluttbrukere		782,90	53 111,68				(715,60)	53 178,98
Kraftsalg elles	11 792,70	-						11 792,70
Overføringsinntekter		44 576,60						44 576,60
Breiband				20 522,28			(32,00)	20 490,28
Mer-(-)/mindreinntekt (+)		(5 819,00)						(5 819,00)
Gebyrer		36,00						36,00
Leieinntekter		67,00			373,60			440,60
Arbeid for andre		1 850,00	2 136,00	520,00	8 478,90		(8 349,00)	4 635,90
Salg av materiell		512,15		195,50				707,65
Andre inntekter		32,40	10,58	75,54	3 841,46		(4 557,10)	(597,12)
Flaskehalsinntekter		1 935,00						1 935,00
Sum inntekter	11 792,70	43 973,05	55 258,26	21 313,32	12 693,96	-	(13 653,70)	131 377,60
Kraftkjøp m.v.								
Kraftkjøp	391,60	5 194,20	48 671,74				(836,00)	53 421,54
Kraftkjøp elles		-	982,00					982,00
Nett-tj. overliggende nett		12 149,70					221,30	12 371,00
Annen varekostnad			78,50	9 170,70				9 249,20
Sum varekjøp	391,60	17 343,90	49 732,24	9 170,70	-	-	(614,70)	76 023,74
Dekningsbidrag	11 401,10	26 629,15	5 526,02	12 142,62	12 693,96	-	(13 039,00)	55 353,86
Egne driftskostnader								
Personalkostnader	-	12 275,88	1 115,60	3 832,00	6 403,30	241,00		23 867,78
- Lønn, eget inv. arbeid	-	(2 458,00)		(557,00)	(413,90)			(3 428,90)
Avskrivninger	3 160,50	4 621,50	295,10	3 272,90	754,60			12 104,60
Andre driftskostnader	6 112,70	14 750,86	4 464,00	4 950,00	4 965,03		(11 005,20)	24 237,39
Tap på fordringer		-		179,00				179,00
Sum egne driftskostnader	9 273,20	29 190,23	5 874,70	11 676,90	11 709,03	241,00	(11 005,20)	56 959,87
Driftsresultat før finansposter	2 127,90	(2 561,08)	(348,68)	465,72	984,93	(241,00)	(2 033,80)	(1 606,01)
Netto finansresultat	(4 435,60)	300,00	-	(2,00)	(511,54)	20 216,54	924,60	16 492,00
Resultat før skatt	(2 307,70)	(2 261,08)	(348,68)	463,72	473,39	19 975,54	(1 109,20)	14 885,99



Fusa Kraftlag SA – Konsern

Notar til rekneskapen 2024

Note 1 held fram – Segmentinformasjon, rekneskap fordelt på verksemder (Mor og Konsern)

Berekning av meir-/mindreinntekt inkl. KILE		Avkastningsgrunnlag	
Sum nettleigeinntekt	44 014	Gj. snitt	
Omfordeling flaskehalsinntekter	1 934	Driftsmidler	78 084
Andre inntekter (inkl. morarenter)	151	Kundespesifikke anlegg	6 319
Sum faktisk nettleigeinntekt	46 099	Felles anleggsmidler	1 819
Fastsett initiell inntekt i eige nett (-)	-27 093	Netto arbeidskapital (påslag 1%)	862
KILE-kostnader	337	Sum avkastningsgrunnlag	87 084
Avvik avskr/avkastning tidlegare år	-842		
Kostnader ved overliggjande nett (-)	-12 149	Avkastning %	1,29 %
Avgifter Elhub/FoU	-459		
Total inntektsramme	-40 206		
Meir- (+)/mindreinntekt (-) i året	5 893		

Ved utgangen av regnskapsåret 2024 er det under posten andre fordringar balanseført kr. 8 611 821 i meirinntekt og renter. Tilsvarende var det ved utgangen av regnskapsåret 2023 balanseført kr. 3 055 288 i meirinntekt og renter.

Note 2 – Lønskostnad, tal på tilsette, godtgjersler, lån til tilsette m.m.

Mor		Lønskostnad	Konsern	
2023	2024		2024	2023
4 940 872	5 423 043	Løn og feriepengar	19 048 968	18 428 718
926 541	823 793	Arbeidsgjevaravgift	2 977 704	3 348 307
321 788	422 116	Pensjonskostnader	1 290 975	760 812
197 697	-24 467	Andre ytingar	550 342	542 066
6 386 899	6 644 485	Sum	23 867 989	23 079 905
6	6	Gjennomsnittleg tal på tilsette	24	24

Ytingar til leiande personar	Dagleg leiar	Mor Styret	Konsern Styret
Løn/ styrehonorar	929 835	238 100	284 500
Anna godtgjersle	9 154	0	0
Pensjonskostnad	14 704	0	0

Dagleg leiar er tilsett i morselskapet og kostnadar til leiar vert fordelt til døtre.

Dagleg leiar har ordinær lønsavtale med 3 månaders gjensidig oppseiingsfrist og er elles tilknytta bedrifta sin innskotspensjonsavtale i DNB.



Fusa Kraftlag SA – Konsern
Notar til rekneskapen 2024

Note 2 held fram – Lønskostnad, tal på tilsette, godtgjersler, lån til tilsette m.m.

Kostnader til revisor:	Mor	Konsern
Revisjonshonorar	184 080	700 092
Annan rekneskapmessig bistand	106 600	241 904
Skatterådgjeving	78 822	116 782
Juridisk bistand	50 392	50 392
Attestasjon	0	46 640
Sum	419 894	1 155 810

Note 3 – Varige driftsmidler

Mor

	Transport- midlar	Inventar, edb	Tomtar og bygg	Sum
Anskaffingskost pr. 1.1.	6 542 390	4 347 361	23 399 882	34 289 633
Tilgang i året	0	1 035 248	1 046 259	2 081 507
Avgang til anskaffingskost		0	0	0
Anskaffingskost pr. 31.12.	6 542 390	5 382 609	24 446 141	36 371 140
Akkumulerte av- og ned-skrivingar pr. 1.1.	6 542 390	4 111 278	5 448 679	16 102 347
Årets ordinære avskrivningar	0	291 578	461 021	752 599
Avgang akkumulert anskaffelseskost	0	0		0
Akkumulerte av- og ned-skrivingar pr. 31.12.	6 542 390	4 402 856	5 909 700	16 854 946
Bokført verdi pr. 31.12.	0	979 753	18 536 442	19 516 197
Bokført verdi pr. 1.1.	0	236 094	17 951 203	18 187 297
Prosentstatts for ordinære avskrivningar	12,5 %	20 %	2 %	

I 2023 og 2024 var det i tillegg balanseført kr 0 som anlegg under utførelse.

Driftsmidler vert avskrivne lineært over truleg levetid.



Fusa Kraftlag SA – Konsern
Notar til rekneskapen 2024

Note 3 held fram – Varige driftsmidler

Konsern

	Transport- midlar	Maskiner, samband	Inventar, edb	Fordelings- nett	Tomtar, bygg og kraft- stasjonar	Breiband	Driftslausøyre	Sum
Anskaffingskost pr. 1.1.	6 542 390	11 277 747	4 347 361	87 448 618	142 986 495	41 127 952	3 365 469	297 096 032
Tilgang i året	0	902 580	1 035 248	140 966	1 189 081	1 205 369	875 247	5 348 491
Aktivert eige investeringsarbeid	0	2 275 686	0	3 086 399	0	0	0	5 362 085
Avgang til anskaffingskost		0	0	3 090 000	0	0	0	3 090 000
Anskaffingskost pr. 31.12.	6 542 390	14 456 013	5 382 609	87 585 983	144 175 576	42 333 321	4 240 716	304 716 608
Akkumulerte av- og ned-skrivingar pr. 1.1.	6 542 390	2 649 412	4 111 278	10 109 310	34 389 560	11 032 229	1 517 106	70 351 285
Årets ordinære avskrivningar	0	1 601 703	291 578	2 779 190	3 622 745	3 250 547	558 307	12 104 070
Årets nedskrivning	0	0	0	0	0	0	0	0
Akkumulerte av- og ned-skrivingar pr. 31.12.	6 542 390	4 251 115	4 402 856	12 888 500	38 012 305	14 282 776	2 075 413	82 455 355
Bokført verdi pr. 31.12.	0	10 204 893	979 753	74 697 483	106 163 272	28 050 545	2 165 303	222 261 261
Bokført verdi pr. 1.1.	0	8 628 330	236 094	77 339 308	108 596 936	30 095 723	1 848 364	226 744 755
Prosentats for ordinære avskrivningar	12,5 %	20 %	20 %	3,33 %	2 %	5-33 %	5 %	

Pr 31.12.2023 var det balanseført anlegg under arbeid med kr 1 554 439. Årets tilgangar utgjør kr 5 835 545, og aktivert eige investeringsarbeid utgjør kr -5 362 085. Pr 31.12.2024 er det dermed balanseført anlegg under arbeid til kr 2 027 899, ei aukaing på kr. 473 460.

Driftsmidlar vert avskrivne lineært over truleg levetid. Anskaffingskost er historisk kost redusert med motteke statsstøtte. Selskapet har av NVE med verknad frå 1.1.1996 fått godkjent ei oppskrivning av lågspennnett og tariffapparat med verknad for nettleigetariffen.



Fusa Kraftlag SA – Konsern

Notar til rekneskapen 2024

Note 4 – Finansiell risiko (Mor og Konsern)

Langsiktig utlån er i hovudsak lån til småkraftverka Fusa Kraftlag SA er medeigar i. Småverka betalar flytande rente for det meste av desse utlåna. Utlåna er finansiert med langsiktig pantelån.

Andre krav følgjer flytande rente.

Fusa Kraftlag SA har ikkje inngått kontraktar om kjøp eller levering av kraft, og det er difor ikkje finansiell risiko knytt til kraftomsetjing.

Selskapet har investert MNOK 112 i ulike finansplasseringar. Plasseringane er fordelt på ulike nivå av anteke risiko. Finansieringsplasseringane består ved årsskiftet av følgjande plasseringar:

Marknadsbaserte verdipapir	Anskaffings- kost	Verkeleg verdi/bokført verdi
Norske og utenlandske aksjefond	57 729 846	96 186 607
Eigenkapitalbevis	1 273 809	4 492 821
Kombinasjonsfond	14 350 000	19 518 119
Obligasjonar og renteplasseringar	39 347 890	45 190 395
Øvrege investeringar	14 307 372	1 753 281
Sum	127 008 917	167 141 224

Note 5 – Aksjar og partar i tilknytt selskap (Mor og Konsern)

	Eigardel	Anskaffings- kost	Balansført verdi	Andel resultat	Andel eigenkapital	Balansført verdi: Konsern
<i>Anleggsmidler:</i>						
Tilknytt selskap:						
Eitro Kraftverk AS	48,50 %	147 000	147 000	239 637	6 055 923	7 261 999
Sum		147 000	147 000	239 637	6 055 923	7 261 999

Tal ovanfor knytt til andel resultat og andel eigenkapital er basert på endeleg rekneskap pr. 31.12.2024 frå tilknytt selskap.



Fusa Kraftlag SA – Konsern

Notar til rekneskapen 2024

Note 6 – Skattekostnad

Mor			Konsern	
2023	2024	Skattekostnad i året kjem fram slik:	2024	2023
0	0	Betalbar inntektsskatt	425 784	1 625 730
660 746	654 536	Formuesskatt	654 536	660 746
-41 946	-442 366	Endring i utsett skatt	-1 577 933	2 077 070
<u>165 194</u>	<u>0</u>	Korreksjon skatt tidlegare år	<u>0</u>	<u>165 194</u>
<u>783 994</u>	<u>212 170</u>	Skattekostnad ordinært resultat	<u>-497 613</u>	<u>4 528 740</u>

Avstemming frå nominell til faktisk skattesats:

Mor			Konsern	
2023	2024		2024	2023
<u>15 012 504</u>	<u>20 086 482</u>	Ordinært resultat før skatt	<u>14 886 016</u>	<u>33 266 017</u>
3 302 751	4 419 026	Forventa inntektsskatt etter nominell skattesats (22 %)	3 274 924	7 318 524
		<i>Skatteeffekten av følgjande postar:</i>		
-3 385 806	-4 861 392	Permanente skilnader	-4 861 392	-3 385 806
165 194	0	Korreksjon frå tidlegare år	0	165 194
0	0	Bokført endring utsett skatt ikkje tidligare balanseført	0	0
41 110	0	Skilnader knytt til endring i marknadsverdiar		-230 081
0	0	Varige skilnader knytt til fritaksmodellen	0	0
<u>660 746</u>	<u>654 536</u>	Formuesskatt	<u>654 536</u>	<u>660 746</u>
<u>783 994</u>	<u>212 170</u>	Skattekostnad	<u>-931 932</u>	<u>4 528 740</u>



Fusa Kraftlag SA – Konsern

Notar til rekneskapen 2024

Note 6 – Skattekostnad held fram

Mor

Spesifikasjon av skatteeffekten av mellombelse skilnader og underskot til framføring:

Mellombelse skilnader:	2024	2023	Endring
Driftsmidler	4 139 298	3 998 095	141 203
Varer		0	0
Fordringar		0	0
Pensjonsforplikting	1 150 117	505 732	644 385
Andre skilnader		0	0
Gevinst og tapskonto	2 089 340	2 611 675	-522 335
Underskot til framføring	-12 703 099	-10 429 091	-2 274 008
Skilnadar som ikkje inngår			
Sum mellombelse skilnader	<u>-5 324 344</u>	<u>-3 313 589</u>	<u>-2 010 755</u>
Brutto utsett skattefordel/-skyldnad	-1 171 356	-728 990	-442 366
Ikkje balanseført utsett skattefordel	<u>0</u>	<u>0</u>	<u>0</u>
Netto utsett fordel i balansen	<u>-1 171 356</u>	<u>-728 990</u>	<u>-442 366</u>

Utsett skattefordel er oppført i balansen då det er sannsynleg at underskot til framføring kan utnyttast.

Konsern

Spesifikasjon av skatteeffekten av mellombelse skilnader og underskot til framføring:

Mellombelse skilnader:	2024	2023	Endring
Driftsmidler	12 861 035	14 729 304	-1 868 269
Varer		0	0
Fordringar	-300 000	-233 687	-66 313
Pensjonsforplikting	7 182 555	5 483 885	1 698 670
Andre skilnader	-8 611 821	-3 055 419	-5 556 402
Gevinst og tapskonto	2 089 340	2 611 675	-522 335
Underskot til framføring	-21 842 135	-16 308 728	-5 533 407
Skilnadar som ikkje inngår	<u>-4 000</u>	<u>0</u>	<u>0</u>
Sum mellombelse skilnader	<u>-8 621 026</u>	<u>3 227 030</u>	<u>-11 848 056</u>
Brutto utsett skattefordel/-skyldnad	-1 896 626	709 947	-2 606 573
Ikkje balanseført utsett skattefordel	381 520	124 193	
Nettoføring utsatt skatteplikt ført mot utsatt skattefordel	<u>981 271</u>	<u>0</u>	
Bokført utsett skattefordel i balansen	<u>-533 835</u>	<u>834 140</u>	<u>1 367 975</u>

Utsett skattefordel er oppført for selskap i same skattekonsern som er vurdert sannsynleg at kan nyttiggjera seg fordelene i næraste framtid.



Fusa Kraftlag SA – Konsern

Notar til rekneskapen 2024

Note 7 – Medlemskapital

Mor

	Medlems- kapital	Overkurs	Annan eigenkapital	Sum
Eigenkapital 1.1.	442 800	4 944 833	251 452 074	256 839 707
<i>Endring i eigenkapitalen i året</i>				
Endring medlemskapital	1 200			1 200
Gåver til allmennyttige føremål				0
Avsett kjøpsutbyte			-3 000 000	-3 000 000
Resultat i året			19 874 312	19 874 312
Eigenkapital 31.12.	444 000	4 944 833	268 326 386	273 715 219

Konsern

	Medlems- kapital	Overkurs	Annan eigenkapital	Minoritets- interesser	Sum
Eigenkapital 1.1.	442 800	4 944 833	270 825 985	8 291 000	284 504 618
<i>Endring i eigenkapitalen i året</i>					
Endring medlemskapital	1 200				1 200
Avsett kjøpsutbyte			-3 000 000		-3 000 000
Minoritetsinteresser				1 497 639	1 497 639
Resultat i året			13 920 419		13 920 419
Eigenkapital 31.12.	444 000	4 944 833	281 746 406	9 788 639	296 923 878

Note 8 – Aksjar og partar i dotterselskap (Mor og Konsern)

	Eigardel	Anskaffelses- kost	Balanseført verdi	Andel resultat	Andel eigenkapital
<i>Anleggsmidler:</i>					
Dotterselskap:					
Hopselva Kraftverk AS	50,56 %	153 000	153 000	-26 310	1 677 956
Bratthus Kraftverk AS	69,80 %	187 425	4 431 265	-1 041 108	3 462 493
Gjønaelva Kraftverk AS	50,48 %	153 000	153 000	-430 219	3 219 825
Strøyma AS	100,00 %	49 042 000	40 024 054	-658 427	48 176 090
Lysna AS	100,00 %	80 042 000	80 840 156	-1 788 575	78 860 207
Sum		129 577 425	125 601 475		



Fusa Kraftlag SA – Konsern

Notar til rekneskapen 2024

Note 9 – Fordringer med forfall seinare enn eitt år

Mor			Konsern	
2023	2024		2024	2023
1 292 000	3 222 000	Forskottering vegprosjekt og idrettsanlegg	3 222 000	1 292 000
10 115 000	10 000 000	Andre langsiktige lån	10 000 000	10 115 000
41 126 060	40 524 123	Lån til føretak i same konsern	0	0
10 960 147	10 393 483	Lån til tilknytt selskap og felleskontrollert verksemd	10 393 483	10 960 147
<u>63 493 208</u>	<u>64 139 606</u>	Sum	<u>23 615 483</u>	<u>22 367 147</u>

Fusa Kraftlag SA har forskottert vegprosjekt/infrastruktur i Fusa/Samnanger og lokale tiltak av velferdsmessige art i Fusa kommune med totalt MNOK 3,222 pr. 31.12.2024.

Fusa Kraftlag SA har gitt eit lån til Bjørnafjorden Utviklingsselskap AS på totalt MNOK 10 pr 31.12.24. Beløp er forskottert vegprosjekt til Samnøy næringsområde. Lånet er rentefritt. Første del av lånet skal tilbakebetalas etter 3 år, total løpetid på 5 år.

Lån til tilknytt selskap og dotterselskap blir nedbetalt over 30 år.

Note 10 – Lån til nærstående selskap

Morselskap

Langsiktig lån til føretak i samme konsern

Bratthus Kraftverk AS	2 166 663	2 333 332
Hopselva Kraftverk AS	18 203 834	18 889 318
Gjønaelva Kraftverk AS	<u>20 153 626</u>	<u>19 903 410</u>
Sum	<u>40 524 123</u>	<u>41 126 060</u>

Av lån til dotterselskap er fylgjande ansvarleg lån, utan avtalt attendebetaling eller renter:

Hopselva Kraftverk AS	1 066 786
Gjønaelva Kraftverk AS	1 935 450

Mor/konsern

Lån til tilknytt selskap og felleskontrollert verksemd	2024	2023
Eitro Kraftverk AS	10 393 483	10 960 147



Fusa Kraftlag SA – Konsern
Notar til rekneskapen 2024

Note 10 held fram – Lån til nærstående selskap

Morselskap – Transaksjonar med nærstående partar

Transaksjonsgruppe	Linje	Motpart	Forhold til motparten	2024
Administrasjonstenester	Driftsinntekt	Strøyma AS	Dotterelskap	2 346 877
Administrasjonstenester	Driftsinntekt	Lysna AS	Dotterelskap	4 935 466
Administrasjonstenester	Driftsinntekt	Hopselva Kraftverk AS	Dotterelskap	98 877
Administrasjonstenester	Driftsinntekt	Bratthus Kraftverk AS	Dotterelskap	54 712
Administrasjonstenester	Driftsinntekt	Gjønaelva Kraftverk AS	Dotterelskap	127 699
Renteinntekt lån	Renteinntekt	Hopselva Kraftverk AS	Dotterelskap	1 125 380
Renteinntekt lån	Renteinntekt	Bratthus Kraftverk AS	Dotterelskap	83 116
Renteinntekt lån	Renteinntekt	Gjønaelva Kraftverk AS	Dotterelskap	1 198 018
Sum inntekter frå nærstående selskap				9 970 145

Transaksjonsgruppe	Linje	Motpart	Forhold til motparten	2024
Kjøp av kraft	Annan driftskostnad	Strøyma AS	Dotterelskap	59 201
Kjøp av tenester	Annan driftskostnad	Strøyma AS	Dotterelskap	176 904
Nettleige	Annan driftskostnad	Lysna AS	Dotterelskap	33 357
Kjøp av tenester	Annan driftskostnad	Lysna AS	Dotterelskap	169 925
Sum kostnad til nærstående selskap				439 386

Transaksjonsgruppe	Linje	Motpart	Forhold til motparten	2024
Konsernkonto	Gjeld til konsernselskap	Strøyma AS	Dotterelskap	-12 485 130
Konsernkonto	Gjeld til konsernselskap	Lysna AS	Dotterelskap	-4 351 101
Kortsiktig fordring	Fordring på konsernselskap	Strøyma AS	Dotterelskap	2 463 822
Kortsiktig fordring	Fordring på konsernselskap	Lysna AS	Dotterelskap	3 459 848
Kortsiktig fordring	Fordring på konsernselskap	Hopselva Kraftverk AS	Dotterelskap	5 156
Kortsiktig fordring	Fordring på konsernselskap	Gjønaelva Kraftverk AS	Dotterelskap	5 156
Sum kostnad til nærstående selskap				-10 902 250



Fusa Kraftlag SA – Konsern

Notar til rekneskapen 2024

Note 11 – Pensjonskostnader, -midlar og –forpliktingar (Mor og Konsern)

Fusa Kraftlag SA er pliktig til å ha tenestepensjonsordning etter lov om obligatorisk tenestepensjon og har pensjonsordning som tilfredsstillar krava i denne lova.

Frå 2016 er dei tilsette meldt inn i to ordningar, ei lukka ordning som er ytingsbasert og ei innskotsbasert.

Selskapet har også ei usikra pensjonsordning i form av tariffesta avtalefesta førtidspensjonsordning.

Selskapa har og seniortiltak for tilsette som er fylt 62 år. Dette er ei forplikting knytt til tilleggspensjon for beløp tilsvarande 10% av løn.

Tilsette i morselskapet og konsernet er innmeldt i ei ytelsesordning i KLP eller innskotsordning i DNB. Ytelsesordninga gjev rett til definerte framtidige ytingar. Desse er i hovudsak avhengig av tal på oppteningsår, lønsnivå ved oppnådd pensjonsalder og storleiken på ytingane frå folketrygda. I morselskapet er det ingen tilsette i den ytingbaserte ordninga, 6 oppsatte og 6 pensjonistar.

7 tilsette er i selskapets innskotsordning. Selskapet si innskotsordning er organisert i henhold til lov om innskotspensjon. Kostnadsført innskotspensjon i 2024 utgjør kr 477.116.

Usikra pensjonsordningar:

Innbetaling/premie knytta til tariffesta avtalefesta førtidspensjonsordning (Fellesordning for AFP) vert kostnadsført som løn når dei oppstår

Selskapet har seniortiltak for tilsette som er fylt 62 år. Dette er ei forplikting knytt til tilleggspensjon for beløp tilsvarande 10% av løn.

Kostnader knyttet til avtale om tilleggspensjon for tilsette over 62 år vert kostnadsført når rettar blir opptent.

Morselskap

Pensjonskostnad	2024	2023
Noverdi av pensjonsopptening i året	0	131 418
Rentekostnad av pensjonsforpliktinga	377 738	370 159
Avkasting på pensjonsmidlar	-652 719	-612 965
Netto pensjonskostnad (før arbeidsgjevaravgift)	-274 981	-111 388
Arbeidsgjevaravgift netto pensjonskostnad	-36 826	-12 887
Adminstrasjonskostnadar	13 806	19 988
Resultatføring estimatavvik	0	0
Resultatført planendring	0	0
Netto pensjonskostnad	-298 001	-104 287

Finansiell status pr. 31.12.

	2024	2023
Pensjonsforplikting	11 598 474	12 493 114
Verdi av pensjonsmidlar	-13 189 192	-12 528 703
Netto pensjonsforplikting (før arbeidsgjevaravgift)	-1 590 718	-35 589
Estimeringsavvik	504 129	-740 268
Arbeidsgjevaravgift (netto)	-224 291	-5 018
Pensjonsforplikting	-1 310 880	-780 875



Fusa Kraftlag SA – Konsern

Notar til rekneskapen 2024

Note 11 held fram – Pensjonskostnader, -midlar og –forpliktingar (Mor og Konsern)

Totalt i konsernet er 3 tilsette i ytingbasert ordning. I tillegg er det 21 oppsatte og 20 pensjonistar i ordninga.

Pensjonskostnad	2024	2023
Noverdi av pensjonsopptening i året	471 568	632 267
Rentekostnad av pensjonsforpliktinga	1 479 032	1 471 210
Avkasting på pensjonsmidlar	-2 538 399	-2 428 084
Netto pensjonskostnad (før arbeidsgjevaravgift)	-587 799	-324 607
Arbeidsgjevaravgift netto pensjonskostnad	-73 255	-34 439
Resultatført andel aktuarielt tap	312 291	291 226
Administrasjonskostnader	64 434	80 354
Netto (resultatført) pensjonskostnad	-284 869	12 534

Finansiell status pr. 31.12.	2024	2023
Pensjonsforplikting	47 563 574	48 422 386
Verdi av pensjonsmidlar	-52 450 103	-48 432 036
Netto pensjonsforplikting (før arbeidsgjevaravgift)	-4 886 529	-9 650
Estimeringsavvik	-2 166 905	-5 170 837
Arbeidsgjevaravgift (netto)	-689 000	-1 361
Netto pensjonsforplikting	-7 742 434	-5 181 848
Ikke resultatført aktuarielt tap	0	-729 086
Pensjonsforplikting (-midlar) netto	-7 742 434	-5 910 934

Økonomiske føresetnader mor og konsern:

Diskonteringsrente	3,90 %	3,10 %
Forventa pensjonsregulering	3,00 %	2,80 %
Forventa avkasting på fondsmidlar	5,90 %	5,30 %
Forventa lønsvekst	4,00 %	3,50 %
Forventa G-regulering	3,75 %	3,25 %

Som aktuariemessige føresetnader for demografiske faktorar og avgang er det lagt til grunn vanleg brukte føresetnader innan forsikring.

Øvrege tilsette er i innskotsordning. Det er 20 tilsette i innskotsordning.

Føretaket si innskotsordning er organisert i henhold til lov om innskotspensjon. Kostnadsført innskotspensjon i 2024 utgjer kr 1.161.038.

Note 12 – Bundne midlar

Av innskot i bank gjeld kr 344.776 innskot av skuldig forskotstrekk for tilsette i morselskapet. For konsernet utgjer bundne midlar kr 1.036.957.



Fusa Kraftlag SA – Konsern

Notar til rekneskapen 2024

Note 13 – Gjeld til kredittinstitusjonar

2023	2024	Gjeld med mer enn fem års løpetid:	2024	2023
<u>102 666 664</u>	<u>98 999 996</u>	Gjeld til kredittinstitusjonar	<u>98 999 996</u>	<u>102 666 664</u>

Langsiktig gjeld til kredittinstitusjonar i morselskapet har løpetid på to år frå 2019, men med nedbetalingstid på 30 år. Langsiktig gjeld var reforhandla i 2022 med løpetid på to nye år. Det er venta tilsvarande reforhandling i 2025.

Note 14 – Pantsetjingar og garantiar mv. (Mor og Konsern)

2023	2024	Bokført gjeld som er sikra ved pant og liknande	2024	2023
<u>102 666 664</u>	<u>98 999 996</u>	Gjeld til kredittinstitusjonar	<u>98 999 996</u>	<u>102 666 664</u>

Mor		Konsern		
2023	2024	Bokført verdi av eiga stilt som sikkerheit for bokført gjeld:	2024	2023
8 618 378	13 352 950	Bygningar/(kraftstasjon)	13 352 950	8 618 378
1 292 000	13 222 000	Langsiktige fordringar	13 222 000	1 292 000
358 994	92 115	Kundefordringar	21 933 264	28 993 045
46 742 890	2 155 481	Fordring på dotterselskap	0	0
236 097	979 752	Driftstilbehør og transportmidlar	13 349 950	10 713 040
<u>0</u>	<u>0</u>	Varelager	<u>4 422 526</u>	<u>5 020 651</u>
<u>57 248 359</u>	<u>29 802 298</u>	Sum	<u>66 280 690</u>	<u>54 637 114</u>

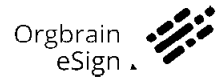
Andel pantsatt	2024	2023
Mor og konsern		
Bygningar/(kraftstasjon)	200 000 000	200 000 000
Factoring	50 000 000	50 000 000
Fordring på dotterselskap	150 000 000	150 000 000
Driftstilbehør og transportmidlar	100 000 000	100 000 000
Varelager	<u>50 000 000</u>	<u>50 000 000</u>
Sum	<u>550 000 000</u>	<u>550 000 000</u>

Selskapet har stilt sikkerheit for konsernkonto pålydande kr 25.000.000.

Garantiansvar	2024	2023
Mor og konsern		
Garanti	<u>1 500 000</u>	<u>1 500 000</u>




Dokumentet er signert med Orgbrain eSign - en standard elektronisk signatur i samsvar med EU-forordning 910/2014 (eIDAS).



Ranveig Næss
Ranveig Næss

 Ranveig Næss
2025-05-02 12:23 UTC
64669d4b4caed010f67e369c



Stig Tveit

 Stig Tveit
2025-05-02 13:01 UTC
64669eb24caed010f67e3f91


Anette Berge
Anette Gjøen Berge

 Anette Gjøen Berge
2025-05-02 15:39 UTC
646b94ba2e077417fbed4411


Erling Syvertsen
Erling Syvertsen

 Erling Syvertsen
2025-04-30 07:52 UTC
6478fd6e6ad15942f1ce9dbd

Kathrine Kvamme Tveitnes
Kathrine Kvamme Tveitnes

 Kathrine Kvamme Tveitnes
2025-04-30 08:02 UTC
6478fcfe6ad15942f1ce9cd7


Tove Hjartnes Fosså

 Tove Hjartnes Fosså
2025-05-02 12:03 UTC
6447bf2f126a805ce1ef5f13

Denne dokumentpakken inneholder:
- Det originale dokumentet (22 sider)
- Denne signatursiden på slutten