



## ÅRSREGNSKAPET FOR REGNSKAPSÅRET 2024 - GENERELL INFORMASJON

### Enheten

Organisasjonsnummer: 921 652 852  
Organisasjonsform: Aksjeselskap  
Foretaksnavn: ROSENVIK HOLDING AS  
Forretningsadresse: Litjgårdsveien 33  
7300 ORKANGER

### Regnskapsår

Årsregnskapets periode: 01.01.2024 - 31.12.2024

### Konsern

Morselskap i konsern: Ja  
Konsernregnskap lagt ved: Nei

### Regnskapsregler

Regler for små foretak benyttet: Ja  
Benyttet ved utarbeidelsen av årsregnskapet til selskapet: Regnskapslovens alminnelige regler

### Årsregnskapet fastsatt av kompetent organ

Bekreftet av representant for selskapet: Arnt Otto Lie  
Dato for fastsettelse av årsregnskapet: 24.04.2025

### Grunnlag for avgivelse

År 2024: Årsregnskapet er elektronisk innlevert  
År 2023: Tall er hentet fra elektronisk innlevert årsregnskap fra 2024

*Det er ikke krav til at årsregnskapet m.v. som sendes til Regnskapsregisteret er undertegnet. Kontrollen på at dette er utført ligger hos revisor/enhetens øverste organ. Sikkerheten ivaretas ved at innsender har rolle/rettighet for innsending av årsregnskapet via Altinn, og ved at det bekreftes at årsregnskapet er fastsatt av kompetent organ.*

Brønnøysundregistrene, 22.06.2025



## Resultatregnskap

Beløp i: NOK	Note	2024	2023
<b>RESULTATREGNSKAP</b>			
<b>Inntekter</b>			
Salgsinntekt		5 223 365	3 484 485
<b>Sum inntekter</b>		<b>5 223 365</b>	<b>3 484 485</b>
<b>Kostnader</b>			
Lønnskostnad	1, 2	3 677 960	2 772 483
Annen driftskostnad	3	1 409 285	485 280
<b>Sum kostnader</b>		<b>5 087 245</b>	<b>3 257 763</b>
<b>Driftsresultat</b>		<b>136 120</b>	<b>226 722</b>
<b>Finansinntekter og finanskostnader</b>			
Annen renteinntekt		80 688	59 309
<b>Sum finansinntekter</b>		<b>80 688</b>	<b>59 309</b>
Annen rentekostnad		394	1 346
Annen finanskostnad		0	200 000
<b>Sum finanskostnader</b>		<b>394</b>	<b>201 346</b>
<b>Netto finans</b>		<b>80 294</b>	<b>-142 037</b>
<b>Resultat før skattekostnad</b>		<b>216 414</b>	<b>84 685</b>
Skattekostnad	4	48 069	49 616
<b>Årsresultat</b>		<b>168 345</b>	<b>35 069</b>
<b>Overføringer og disponeringer</b>			
Annen egenkapital		168 345	35 069
<b>Sum overføringer og disponeringer</b>		<b>168 345</b>	<b>35 069</b>



## Balanse

Beløp i: NOK	Note	2024	2023
<b>BALANSE - EIENDELER</b>			
<b>Anleggsmidler</b>			
<b>Immaterielle eiendeler</b>			
Utsatt skattefordel	4	0	0
<b>Sum immaterielle eiendeler</b>		<b>0</b>	<b>0</b>
<b>Varige driftsmidler</b>			
<b>Sum varige driftsmidler</b>		<b>0</b>	<b>0</b>
<b>Finansielle anleggsmidler</b>			
Investering i annet foretak i samme konsern	5	30 434 543	30 434 543
Investeringer i tilknyttet selskap	5	935 000	935 000
Andre langsiktige fordringer	6	0	0
<b>Sum finansielle anleggsmidler</b>		<b>31 369 543</b>	<b>31 369 543</b>
<b>Sum anleggsmidler</b>		<b>31 369 543</b>	<b>31 369 543</b>
<b>Omløpsmidler</b>			
<b>Varer</b>			
<b>Fordringer</b>			
Kundefordringer	7, 8	402 284	1 165 100
Andre kortsiktige fordringer	6, 8	28 779	50 708
<b>Sum fordringer</b>		<b>431 063</b>	<b>1 215 808</b>
<b>Investeringer</b>			
<b>Sum investeringer</b>		<b>0</b>	<b>0</b>
<b>Bankinnskudd, kontanter og lignende</b>			
Bankinnskudd, kontanter og lignende		2 828 521	1 595 956
<b>Sum bankinnskudd, kontanter og lignende</b>		<b>2 828 521</b>	<b>1 595 956</b>
<b>Sum omløpsmidler</b>		<b>3 259 584</b>	<b>2 811 763</b>
<b>SUM EIENDELER</b>		<b>34 629 127</b>	<b>34 181 306</b>



## Balanse

Beløp i: NOK	Note	2024	2023
<b>BALANSE - EGENKAPITAL OG GJELD</b>			
<b>Egenkapital</b>			
<b>Innskutt egenkapital</b>			
Egenkapital	9, 10	1 283 250	1 283 250
Beholdning av egne aksjer	9, 10	0	0
Overkurs	10	31 897 338	31 897 338
Ikke registrert kapitalforhøyelse	10	0	0
Annen innskutt egenkapital	10	0	0
<b>Sum innskutt egenkapital</b>		<b>33 180 588</b>	<b>33 180 588</b>
<b>Opptjent egenkapital</b>			
Fond	10	0	0
Annen egenkapital	10	354 118	185 773
Udekket tap	10	0	0
<b>Sum opptjent egenkapital</b>		<b>354 118</b>	<b>185 773</b>
<b>Sum egenkapital</b>		<b>33 534 706</b>	<b>33 366 361</b>
<b>Gjeld</b>			
<b>Langsiktig gjeld</b>			
Utsatt skatt	4	0	0
<b>Sum avsetninger for forpliktelser</b>		<b>0</b>	<b>0</b>
<b>Annen langsiktig gjeld</b>			
<b>Sum annen langsiktig gjeld</b>		<b>0</b>	<b>0</b>
<b>Sum langsiktig gjeld</b>		<b>0</b>	<b>0</b>
<b>Kortsiktig gjeld</b>			
Leverandørgjeld	6, 8	252 145	146 444
Betalbar skatt	4	48 069	49 616
Skyldige offentlige avgifter		409 558	268 753
Kortsiktig konserngjeld		0	142 034
Annen kortsiktig gjeld	8	384 649	208 098
<b>Sum kortsiktig gjeld</b>		<b>1 094 421</b>	<b>814 945</b>
<b>Sum gjeld</b>		<b>1 094 421</b>	<b>814 945</b>



## Balanse

<b>Beløp i: NOK</b>	<b>Note</b>	<b>2024</b>	<b>2023</b>
<b>SUM EGENKAPITAL OG GJELD</b>		<b>34 629 127</b>	<b>34 181 306</b>



## Brønnøysundregistrene

### ÅRSREGNSKAP FOR REGNSKAPSÅRET 2024 - GENERELL INFORMASJON

Journalnummer: 2025 545182

#### Enheten

Organisasjonsnummer: 921 652 852  
Organisasjonsform: Aksjeselskap  
Foretaksnavn: ROSENVIK HOLDING AS  
Forretningsadresse: Litjgårdsveien 33  
7300 ORKANGER

#### Regnskapsår

Årsregnskapets periode: 01.01.2024 - 31.12.2024

#### Konsern

Morselskap i konsern: Ja  
Konsernregnskap lagt ved: Nei

#### Regnskapsregler

Regler for små foretak benyttet: Ja  
Benyttet ved utarbeidelsen av  
årsregnskapet til selskapet: Regnskapslovens alminnelige regler

#### Årsregnskapet fastsatt av kompetent organ

Bekreftet av representant for selskapet: Arnt Otto Lie  
Dato for fastsettelse av årsregnskapet: 24.04.2025

#### Grunnlag for avgivelse

År 2024: Årsregnskap er elektronisk innlevert.  
År 2023: Tall er hentet fra elektronisk innlevert årsregnskap fra 2024.

*Det er ikke krav til at årsregnskapet m.v. som sendes til Regnskapsregisteret er undertegnet. Kontrollen på at dette er utført ligger hos revisor/enhetens øverste organ. Sikkerheten ivaretas ved at innsender har rolle/rettighet for innsending av årsregnskapet via Altinn, og ved at det bekreftes at årsregnskapet er fastsatt av kompetent organ.*

Brønnøysundregistrene, 21.06.2025



Organisasjonsnr: 921 652 852  
ROSENVIK HOLDING AS

## RESULTATREGNSKAP

Beløp i: NOK	Note	2024	2023
<b>RESULTATREGNSKAP</b>			
<b>Inntekter</b>			
Salgsinntekt		5 223 365	3 484 485
<b>Sum inntekter</b>		<b>5 223 365</b>	<b>3 484 485</b>
<b>Kostnader</b>			
Lønnskostnad	1, 2	3 677 960	2 772 483
Annen driftskostnad	3	1 409 285	485 280
<b>Sum kostnader</b>		<b>5 087 245</b>	<b>3 257 763</b>
<b>Driftsresultat</b>		<b>136 120</b>	<b>226 722</b>
<b>Finansinntekter og finanskostnader</b>			
Annen renteinntekt		80 688	59 309
<b>Sum finansinntekter</b>		<b>80 688</b>	<b>59 309</b>
Annen rentekostnad		394	1 346
Annen finanskostnad		0	200 000
<b>Sum finanskostnader</b>		<b>394</b>	<b>201 346</b>
<b>Netto finans</b>		<b>80 294</b>	<b>-142 037</b>
<b>Resultat før skattekostnad</b>		<b>216 414</b>	<b>84 685</b>
Skattekostnad	4	48 069	49 616
<b>Årsresultat</b>		<b>168 345</b>	<b>35 069</b>
<b>Overføringer og disponeringer</b>			
Annen egenkapital		168 345	35 069
<b>Sum overføringer og disponeringer</b>		<b>168 345</b>	<b>35 069</b>



Organisasjonsnr: 921 652 852  
ROSENVIK HOLDING AS

## BALANSE

Beløp i: NOK	Note	2024	2023
<b>BALANSE - EIENDELER</b>			
<b>Anleggsmidler</b>			
<b>Immaterielle eiendeler</b>			
Utsatt skattefordel	4	0	0
<b>Sum immaterielle eiendeler</b>		<b>0</b>	<b>0</b>
<b>Varige driftsmidler</b>			
<b>Sum varige driftsmidler</b>		<b>0</b>	<b>0</b>
<b>Finansielle anleggsmidler</b>			
Investering i annet foretak i samme konsern	5	30 434 543	30 434 543
Investeringer i tilknyttet selskap	5	935 000	935 000
Andre langsiktige fordringer	6	0	0
<b>Sum finansielle anleggsmidler</b>		<b>31 369 543</b>	<b>31 369 543</b>
<b>Sum anleggsmidler</b>		<b>31 369 543</b>	<b>31 369 543</b>
<b>Omløpsmidler</b>			
<b>Varer</b>			
<b>Fordringer</b>			
Kundefordringer	7, 8	402 284	1 165 100
Andre kortsiktige fordringer	6, 8	28 779	50 708
<b>Sum fordringer</b>		<b>431 063</b>	<b>1 215 808</b>
<b>Investeringer</b>		<b>0</b>	<b>0</b>
<b>Sum investeringer</b>		<b>0</b>	<b>0</b>
<b>Bankinnskudd, kontanter og lignende</b>			
Bankinnskudd, kontanter og lignende		2 828 521	1 595 956
<b>Sum bankinnskudd, kontanter og lignende</b>		<b>2 828 521</b>	<b>1 595 956</b>
<b>Sum omløpsmidler</b>		<b>3 259 584</b>	<b>2 811 763</b>
<b>SUM EIENDELER</b>		<b>34 629 127</b>	<b>34 181 306</b>

## BALANSE - EGENKAPITAL OG GJELD

### Egenkapital



<b>Innskutt egenkapital</b>			
Egenkapital	9, 10	1 283 250	1 283 250
Beholdning av egne aksjer	9, 10	0	0
Overkurs	10	31 897 338	31 897 338
Ikke registrert kapitalforhøyelse	10	0	0
Annen innskutt egenkapital	10	0	0
<b>Sum innskutt egenkapital</b>		<b>33 180 588</b>	<b>33 180 588</b>
<b>Opptjent egenkapital</b>			
Fond	10	0	0
Annen egenkapital	10	354 118	185 773
Udekket tap	10	0	0
<b>Sum opptjent egenkapital</b>		<b>354 118</b>	<b>185 773</b>
<b>Sum egenkapital</b>		<b>33 534 706</b>	<b>33 366 361</b>
<b>Gjeld</b>			
<b>Langsiktig gjeld</b>			
Utsatt skatt	4	0	0
<b>Sum avsetninger for forpliktelse</b>		<b>0</b>	<b>0</b>
Annen langsiktig gjeld		0	0
<b>Sum annen langsiktig gjeld</b>		<b>0</b>	<b>0</b>
<b>Sum langsiktig gjeld</b>		<b>0</b>	<b>0</b>
<b>Kortsiktig gjeld</b>			
Leverandørgjeld	6, 8	252 145	146 444
Betalbar skatt	4	48 069	49 616
Skyldige offentlige avgifter		409 558	268 753
Kortsiktig konserngjeld		0	142 034
Annen kortsiktig gjeld	8	384 649	208 098
<b>Sum kortsiktig gjeld</b>		<b>1 094 421</b>	<b>814 945</b>
<b>Sum gjeld</b>		<b>1 094 421</b>	<b>814 945</b>
<b>SUM EGENKAPITAL OG GJELD</b>		<b>34 629 127</b>	<b>34 181 306</b>



Organisasjonsnr: 921 652 852  
ROSENVIK HOLDING AS

NOTEOPPLYSNINGER - SELSKAP - alle poster oppgitt i hele tall

## Note

### Regnskapsprinsipper

Årsregnskapet er satt opp i samsvar med regnskapsloven og god regnskapsskikk for små foretak. Salgsinntekter Inntektsføring ved salg av varer skjer på leveringstidspunktet. Tjenester inntektsføres etter hvert som de leveres. Klassifisering og vurdering av balanseposter Anleggsmidler er eiendeler bestemt til varig eie eller bruk. Eiendeler som er knyttet til varekretsløpet er klassifisert som omløpsmidler. Fordringer klassifiseres som omløpsmidler hvis de forfaller til betaling innen ett år etter transaksjonsdagen. Tilsvarende klassifiseres gjeld som kortsiktig hvis gjelden forfaller til betaling innen ett år. Omløpsmidler vurderes til laveste av anskaffelseskost og virkelig verdi. Kortsiktig gjeld balanseføres til nominelt beløp på etableringstidspunktet. Anleggsmidler vurderes til anskaffelseskost. Varige anleggsmidler avskrives etter en fornuftig avskrivningsplan. Anleggsmidlene nedskrives til virkelig verdi ved verdifall som ikke forventes å være forbigående. Langsiktig gjeld med unntak av andre avsetninger balanseføres til nominelt beløp på etableringstidspunktet. Fordringer Kundefordringer og andre fordringer er oppført i balansen til pålydende etter fradrag for avsetning til forventet tap. Avsetning til tap gjøres på grunnlag av individuelle vurderinger av de enkelte fordringene. Forøvrig er følgende regnskapsprinsipper anvendt: Leieavtaler er ikke balanseført. Kostmetoden er benyttet for investeringer i datterselskap/tilknyttet selskap. Utbytte er inntektsført samme år som det er avsatt i datterselskap/tilknyttet selskap, dersom det er sannsynlig at beløpet vil mottas. Ved utbytte som overstiger andel av tilbakeholdt resultat etter kjøpet representerer den overskytende del tilbakebetaling av investert kapital, og er fratrukket investeringens verdi i balansen. Skatt Skattekostnaden i resultatregnskapet omfatter både periodens betalbare skatt og endring i utsatt skatt. Utsatt skatt er beregnet med 22% på grunnlag av de midlertidige forskjeller som eksisterer mellom regnskapsmessige og skattemessige verdier, samt skattemessig underskudd til fremføring ved utgangen av regnskapsåret. Skatteøkende og skattereduserende midlertidige forskjeller som reverserer eller kan reversere i samme periode er fastsatt og skattevirkningen er beregnet på nettogrunnlaget. Selskapet har ikke endret regnskapsprinsipp fra 2023 til 2024.

## Note

1

### Antall årsverk i regnskapsåret

2.75

## Note

2

### Spesifisering av resultatregnskapet

#### Lønnskostnader

<u>Lønn</u>	<u>Årets</u>	<u>Fjorårets</u>
-------------	--------------	------------------



	2866931.00	2017757.00
<u>Folketrygdavgift</u>	<u>Årets</u>	<u>Fjorårets</u>
	471422.00	363987.00
<u>Pensjonskostnader</u>	<u>Årets</u>	<u>Fjorårets</u>
	303355.00	384903.00
<u>Andre ytelser</u>	<u>Årets</u>	<u>Fjorårets</u>
	36252.00	5836.00
<u>Sum lønnskostnader</u>	<u>Årets</u>	<u>Fjorårets</u>
	3677960.00	2772483.00

## Note

### Ekstraordinære inntekter og kostnader

<u>Sum</u>	<u>Beløp</u>
<u>Balanseført verdi 31.12.</u>	<u>Varige driftsmidler Immaterielle eiend.</u>

## Konsernregnskap

### Morselskapet sitt navn

### Forretningskontor for morselskapet

### Begrunnelse for at datterselskap er utelatt fra konsolideringen

### Konsern, tilknyttet selskap m.v. - fordringer og gjeld

#### Fordringer

<u>Samlet beløp - tilknyttet selskap</u>	<u>Årets</u>	<u>Fjorårets</u>
--	--------------	------------------

#### Annen langsiktig gjeld

<u>Samlet beløp - foretak i samme konsern</u>	<u>Årets</u>	<u>Fjorårets</u>
---	--------------	------------------

<u>Samlet beløp - felles kontrollert virksomhet</u>	<u>Årets</u>	<u>Fjorårets</u>
---	--------------	------------------

<u>Samlet beløp - foretak i samme konsern</u>	<u>Årets</u>	<u>Fjorårets</u>
---	--------------	------------------

<u>Samlet beløp - felles kontrollert virksomhet</u>	<u>Årets</u>	<u>Fjorårets</u>
---	--------------	------------------



Pantstillelse Beløp

Beholdning av egne aksjer Antall Pålydende Andel av aksjek.

**Note**

6

**Lån og sikkerhetsstillelse til medlemmer**

Er det gitt lån eller sikkerhetsstillelse til ledende personer: Nei

**Opplysninger om:**

**Medlemmer av:**

**Mer om lån og sikkerhetsstillelse**

Av utestående leverandørgjeld er kr 124 000 konsernintern.



ROSENVIK HOLDING AS  
921 652 852

## Resultatregnskap

	Note	2024	2023
<b>Driftsinntekter</b>			
Salgsinntekt		5 223 365	3 484 485
<b>Sum driftsinntekter</b>		<b>5 223 365</b>	<b>3 484 485</b>
<b>Driftskostnader</b>			
Lønnskostnad	1, 2	-3 677 960	-2 772 483
Annen driftskostnad	3	-1 409 285	-485 280
<b>Sum driftskostnader</b>		<b>-5 087 245</b>	<b>-3 257 763</b>
<b>Driftsresultat</b>		<b>136 120</b>	<b>226 722</b>
<b>Finansinntekter</b>			
Annen renteinntekt		80 688	59 309
<b>Sum finansinntekter</b>		<b>80 688</b>	<b>59 309</b>
<b>Finanskostnader</b>			
Annen rentekostnad		-394	-1 346
Annen finanskostnad		0	-200 000
<b>Sum finanskostnader</b>		<b>-394</b>	<b>-201 346</b>
<b>Netto finans</b>		<b>80 294</b>	<b>-142 037</b>
<b>Resultat før skattekostnad</b>		<b>216 414</b>	<b>84 685</b>
Skattekostnad	4	-48 069	-49 616
<b>Årsresultat</b>		<b>168 345</b>	<b>35 069</b>
<b>Overføringer</b>			
Annen egenkapital		168 345	35 069
<b>Sum overføringer</b>		<b>168 345</b>	<b>35 069</b>



ROSENVIK HOLDING AS  
921 652 852

## Balanse

	Note	31.12.2024	31.12.2023
<b>EIENDELER</b>			
<b>Anleggsmidler</b>			
<b>Finansielle anleggsmidler</b>			
Investeringer i annet foretak i samme konsern	5	30 434 543	30 434 543
Investeringer i tilknyttet selskap	5	935 000	935 000
<b>Sum finansielle anleggsmidler</b>		<b>31 369 543</b>	<b>31 369 543</b>
<b>Sum anleggsmidler</b>		<b>31 369 543</b>	<b>31 369 543</b>
<b>Omløpsmidler</b>			
<b>Fordringer</b>			
Kundefordringer	7, 8	402 284	1 165 100
Andre kortsiktige fordringer	6, 8	28 779	50 708
<b>Sum fordringer</b>		<b>431 063</b>	<b>1 215 808</b>
<b>Bankinnskudd, kontanter og lignende</b>			
Bankinnskudd, kontanter og lignende		2 828 521	1 595 956
<b>Sum bankinnskudd, kontanter og lignende</b>		<b>2 828 521</b>	<b>1 595 956</b>
<b>Sum omløpsmidler</b>		<b>3 259 584</b>	<b>2 811 763</b>
<b>SUM EIENDELER</b>		<b>34 629 127</b>	<b>34 181 306</b>



ROSENVIK HOLDING AS  
921 652 852

## Balanse

	Note	31.12.2024	31.12.2023
<b>EGENKAPITAL OG GJELD</b>			
<b>Egenkapital</b>			
<b>Innskutt egenkapital</b>			
Egenkapital	9, 10	1 283 250	1 283 250
Overkurs	10	31 897 338	31 897 338
<b>Sum innskutt egenkapital</b>		<b>33 180 588</b>	<b>33 180 588</b>
<b>Opptjent egenkapital</b>			
Annen egenkapital	10	354 118	185 773
<b>Sum opptjent egenkapital</b>		<b>354 118</b>	<b>185 773</b>
<b>Sum egenkapital</b>		<b>33 534 706</b>	<b>33 366 361</b>
<b>Gjeld</b>			
<b>Kortsiktig gjeld</b>			
Leverandørgjeld	6, 8	252 145	146 444
Betalbar skatt	4	48 069	49 616
Skyldige offentlige avgifter		409 558	268 753
Kortsiktig konserngjeld		0	142 034
Annen kortsiktig gjeld	8	384 649	208 098
<b>Sum kortsiktig gjeld</b>		<b>1 094 421</b>	<b>814 945</b>
<b>Sum gjeld</b>		<b>1 094 421</b>	<b>814 945</b>
<b>SUM EGENKAPITAL OG GJELD</b>		<b>34 629 127</b>	<b>34 181 306</b>

ORKANGER, 24.04.2025

Marit Ingvaldsen Risvaag  
styrets leder

Liv Aastad  
nestleder

Ellen Synnøve Ustad Wahlmann  
styremedlem

Norvald Veland  
styremedlem

Ståle Vaag  
styremedlem

Laila Stølhaug Halvorsen  
styremedlem

Mari Lundberg  
styremedlem

Arnt Otto Lie  
daglig leder



ROSENVIK HOLDING AS  
921 652 852

## Noter

### Regnskapsprinsipper

Årsregnskapet er satt opp i samsvar med regnskapsloven og god regnskapsskikk for små foretak.

#### Salgsinntekter

Inntektsføring ved salg av varer skjer på leveringstidspunktet. Tjenester inntektsføres etter hvert som de leveres.

#### Klassifisering og vurdering av balanseposter

Anleggsmidler er eiendeler bestemt til varig eie eller bruk. Eiendeler som er knyttet til varekretsløpet er klassifisert som omløpsmidler. Fordringer klassifiseres som omløpsmidler hvis de forfaller til betaling innen ett år etter transaksjonsdagen. Tilsvarende klassifiseres gjeld som kortsiktig hvis gjelden forfaller til betaling innen ett år.

Omløpsmidler vurderes til laveste av anskaffelseskost og virkelig verdi. Kortsiktig gjeld balanseføres til nominelt beløp på etableringstidspunktet. Anleggsmidler vurderes til anskaffelseskost. Varige anleggsmidler avskrives etter en fornuftig avskrivningsplan. Anleggsmidlene nedskrives til virkelig verdi ved verdifall som ikke forventes å være forbigående. Langsiktig gjeld med unntak av andre avsetninger balanseføres til nominelt beløp på etableringstidspunktet.

#### Fordringer

Kundefordringer og andre fordringer er oppført i balansen til pålydende etter fradrag for avsetning til forventet tap. Avsetning til tap gjøres på grunnlag av individuelle vurderinger av de enkelte fordringene.

#### Forøvrig er følgende regnskapsprinsipper anvendt:

Leieavtaler er ikke balanseført. Kostmetoden er benyttet for investeringer i datterselskap/tilknyttet selskap. Utbytte er inntektsført samme år som det er avsatt i datterselskap/tilknyttet selskap, dersom det er sannsynlig at beløpet vil mottas. Ved utbytte som overstiger andel av tilbakeholdt resultat etter kjøpet representerer den overskytende del tilbakebetaling av investert kapital, og er fratrukket investeringens verdi i balansen.

#### Skatt

Skattekostnaden i resultatregnskapet omfatter både periodens betalbare skatt og endring i utsatt skatt. Utsatt skatt er beregnet med 22% på grunnlag av de midlertidige forskjeller som eksisterer mellom regnskapsmessige og skattemessige verdier, samt skattemessig underskudd til fremføring ved utgangen av regnskapsåret. Skatteøkende og skattereduserende midlertidige forskjeller som reverserer eller kan reversere i samme periode er fastsatt og skattevirkningen er beregnet på nettogrunnlaget.

Selskapet har ikke endret regnskapsprinsipp fra 2023 til 2024.

### Note 1 - Antall årsverk

Antall årsverk sysselsatt i regnskapsåret: 2,75

### Note 2 - Lønnskostnader

Spesifikasjon av lønnskostnader	2024	2023
Lønn	2 866 931	2 017 757
Arbeidsgiveravgift	471 422	363 987
Pensjonskostnader	303 355	384 903
Andre relaterte ytelser	36 252	5 836
<b>Sum</b>	<b>3 677 960</b>	<b>2 772 483</b>



ROSENVIK HOLDING AS  
921 652 852

## Note 3 - Revisjon

Godtgjørelse til revisor	2024	2023
Revisjon	57 478	23 920
Andre tjenester	0	6 240
<b>Sum godtgjørelse til revisor</b>	<b>57 478</b>	<b>30 160</b>

## Note 4 - Spesifisering av skatt

Skattekostnad	2024	2023
Betalbar skatt på alminnelig inntekt	48 069	49 616
<b>Skattekostnad</b>	<b>48 069</b>	<b>49 616</b>

Skattepliktig inntekt	2024	2023
Resultat før skatt	216 414	84 685
Permanente forskjeller	2 082	140 841
<b>Skattepliktig inntekt</b>	<b>218 495</b>	<b>225 526</b>

Betalbar skatt i balansen	2024	2023
Betalbar skatt på årets resultat	48 069	49 616
<b>Betalbar skatt i balansen</b>	<b>48 069</b>	<b>49 616</b>

## Note 5 - Konsern, datterselskap og tilknyttet selskap

Navn og forretningsadresse	Eierandel i %	Stemmeandel i %	Egenkapital i siste Årsregnskap	Resultat i siste Årsregnsk ap
Rosenvik AS, Orkland kommune	100	100	36 845 245	1 836 498
Rosenvik Eiendom AS, Orkland kommune	100	100	1 490 906	460 244
Rosenvik Kompetanse AS, Orkland kommune	100	100	2 335 177	462 716
Grønørveien AS, Orkland kommune	20	20	2 653 684	-4 692

Rosenvik AS, bokført aksjeverdi kr 28 784 543.

Rosenvik Eiendom AS, bokført aksjeverdi kr 650 000.

Rosenvik Kompetanse AS, bokført aksjeverdi kr 1 000 000.

Total bokført aksjeverdi for datterselskap, kr 30 434 543.

Grønørveien AS, bokført aksjeverdi kr 935 000.

Total bokført aksjeverdi tilknyttede selskap, kr 935 000.

Egenkapital og resultat er hentet fra Årsregnskap for 2023.



ROSENVIK HOLDING AS  
921 652 852

## Note 6 - Lån og sikkerhetsstillelse til ledende personer, eiere med videre

Det er ikke gitt lån eller sikkerhetsstillelse til medlemmer av styrende organer.

### Mer om lån og sikkerhetsstillelse

Av utestående leverandørgjeld er kr 124 000 konsernintern.

## Note 7 - Kundefordringer

	31.12.2024	31.12.2023
Kundefordringer til pålydende 31.12	402 284	1 165 100
<b>Kundefordringer 31.12</b>	<b>402 284</b>	<b>1 165 100</b>

### Mer om fordringer

Andel av kundefordringer som er konserninterne er kr 310 000.

## Note 8 - Mellomværende

Av åpne poster til kunder på kr 402 284 er kr 310 000 til bedrifter i eget konsern (Rosenvik Eiendom AS kr 30 000, Rosenvik AS kr 140 000 og Rosenvik kompetanse AS kr 140 000).

Av åpne poster til leverandører på kr 252 145 er kr 195 157 til bedrifter i eget konsern (Rosenvik AS).

Under annen kortsiktige gjeld på kr 384 649 så er kr 98 316 mot selskap i eget konsern (Rosenvik AS).

## Note 9 - Aksjekapital

Aksjeklasse	Antall aksjer	Aksjenes pålydende	Bokført verdi
Ordinære	5 133	250	1 283 250

Aksjonærer	Antall aksjer	Eierandel %	Aksjeklasse
Orkland kommune	4 461	86,91	Ordinære
Skaun kommune	404	7,87	Ordinære
Orkla Sparebank	100	1,95	Ordinære
LHL	76	1,48	Ordinære
Rennebu kommune	60	1,17	Ordinære
LHL Orkdal	28	0,55	Ordinære
Gjerstd, Tore	4	0,08	Ordinære
<b>Totalt antall aksjer</b>	<b>5 133</b>	<b>100</b>	

## Note 10 - Egenkapital

	Egenkapital	Overkurs	Opptjent egenkapital	Sum
Egenkapital 31.12.2023	1 283 250	31 897 338	185 773	33 366 361
Årsresultat	0	0	168 345	168 345
<b>Egenkapital 31.12.2024</b>	<b>1 283 250</b>	<b>31 897 338</b>	<b>354 118</b>	<b>33 534 706</b>



Årsoppgjør for

**ROSENVIK HOLDING AS**

921652852

01.01.2024 - 31.12.2024

Innhold	Side
Resultatregnskap	2
Eiendeler	3
Egenkapital og gjeld	4
Noter	5



ROSENVIK HOLDING AS  
921 652 852

## Resultatregnskap

	Note	2024	2023
<b>Driftsinntekter</b>			
Salgsinntekt		5 223 365	3 484 485
<b>Sum driftsinntekter</b>		<b>5 223 365</b>	<b>3 484 485</b>
<b>Driftskostnader</b>			
Lønnskostnad	1, 2	-3 677 960	-2 772 483
Annen driftskostnad	3	-1 409 285	-485 280
<b>Sum driftskostnader</b>		<b>-5 087 245</b>	<b>-3 257 763</b>
<b>Driftsresultat</b>		<b>136 120</b>	<b>226 722</b>
<b>Finansinntekter</b>			
Annen renteinntekt		80 688	59 309
<b>Sum finansinntekter</b>		<b>80 688</b>	<b>59 309</b>
<b>Finanskostnader</b>			
Annen rentekostnad		-394	-1 346
Annen finanskostnad		0	-200 000
<b>Sum finanskostnader</b>		<b>-394</b>	<b>-201 346</b>
<b>Netto finans</b>		<b>80 294</b>	<b>-142 037</b>
<b>Resultat før skattekostnad</b>		<b>216 414</b>	<b>84 685</b>
Skattekostnad	4	-48 069	-49 616
<b>Årsresultat</b>		<b>168 345</b>	<b>35 069</b>
<b>Overføringer</b>			
Annen egenkapital		168 345	35 069
<b>Sum overføringer</b>		<b>168 345</b>	<b>35 069</b>



ROSENVIK HOLDING AS  
921 652 852

## Balanse

	Note	31.12.2024	31.12.2023
<b>EIENDELER</b>			
<b>Anleggsmidler</b>			
<b>Finansielle anleggsmidler</b>			
Investeringer i annet foretak i samme konsern	5	30 434 543	30 434 543
Investeringer i tilknyttet selskap	5	935 000	935 000
<b>Sum finansielle anleggsmidler</b>		<b>31 369 543</b>	<b>31 369 543</b>
<b>Sum anleggsmidler</b>		<b>31 369 543</b>	<b>31 369 543</b>
<b>Omløpsmidler</b>			
<b>Fordringer</b>			
Kundefordringer	7, 8	402 284	1 165 100
Andre kortsiktige fordringer	6, 8	28 779	50 708
<b>Sum fordringer</b>		<b>431 063</b>	<b>1 215 808</b>
<b>Bankinnskudd, kontanter og lignende</b>			
Bankinnskudd, kontanter og lignende		2 828 521	1 595 956
<b>Sum bankinnskudd, kontanter og lignende</b>		<b>2 828 521</b>	<b>1 595 956</b>
<b>Sum omløpsmidler</b>		<b>3 259 584</b>	<b>2 811 763</b>
<b>SUM EIENDELER</b>		<b>34 629 127</b>	<b>34 181 306</b>




ROSENVIK HOLDING AS  
921 652 852


## Balanse


	Note	31.12.2024	31.12.2023
<b>EGENKAPITAL OG GJELD</b>			
<b>Egenkapital</b>			
<b>Innskutt egenkapital</b>			
Egenkapital	9, 10	1 283 250	1 283 250
Overkurs	10	31 897 338	31 897 338
<b>Sum innskutt egenkapital</b>		<b>33 180 588</b>	<b>33 180 588</b>
<b>Opptjent egenkapital</b>			
Annen egenkapital	10	354 118	185 773
<b>Sum opptjent egenkapital</b>		<b>354 118</b>	<b>185 773</b>
<b>Sum egenkapital</b>		<b>33 534 706</b>	<b>33 366 361</b>
<b>Gjeld</b>			
<b>Kortsiktig gjeld</b>			
Leverandørgjeld	6, 8	252 145	146 444
Betalbar skatt	4	48 069	49 616
Skyldige offentlige avgifter		409 558	268 753
Kortsiktig konserngjeld		0	142 034
Annen kortsiktig gjeld	8	384 649	208 098
<b>Sum kortsiktig gjeld</b>		<b>1 094 421</b>	<b>814 945</b>
<b>Sum gjeld</b>		<b>1 094 421</b>	<b>814 945</b>
<b>SUM EGENKAPITAL OG GJELD</b>		<b>34 629 127</b>	<b>34 181 306</b>


ORKANGER, 24.04.2025


  
Marit Ingvaldsen Risvaag  
styrets leder

  
Norvald Veland  
styremedlem

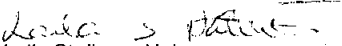
  
Mari Lundberg  
styremedlem

  
Liv Aastad  
nestleder

  
Ståle Vaag  
styremedlem

  
Arnt Otto Lie  
daglig leder

  
Ellen Synnøve Ustad Wahlmann  
styremedlem

  
Laila Stølhaug Halvorsen  
styremedlem



ROSENVIK HOLDING AS  
921 652 852

## Noter

### Regnskapsprinsipper

Årsregnskapet er satt opp i samsvar med regnskapsloven og god regnskapsskikk for små foretak.

### Salgsinntekter

Inntektsføring ved salg av varer skjer på leveringstidspunktet. Tjenester inntektsføres etter hvert som de leveres.

### Klassifisering og vurdering av balanseposter

Anleggsmidler er eiendeler bestemt til varig eie eller bruk. Eiendeler som er knyttet til varekretsløpet er klassifisert som omløpsmidler. Fordringer klassifiseres som omløpsmidler hvis de forfaller til betaling innen ett år etter transaksjonsdagen. Tilsvarende klassifiseres gjeld som kortsiktig hvis gjelden forfaller til betaling innen ett år.

Omløpsmidler vurderes til laveste av anskaffelseskost og virkelig verdi. Kortsiktig gjeld balanseføres til nominelt beløp på etableringstidspunktet. Anleggsmidler vurderes til anskaffelseskost. Varige anleggsmidler avskrives etter en fornuftig avskrivningsplan. Anleggsmidlene nedskrives til virkelig verdi ved verdifall som ikke forventes å være forbigående. Langsiktig gjeld med unntak av andre avsetninger balanseføres til nominelt beløp på etableringstidspunktet.

### Fordringer

Kundefordringer og andre fordringer er oppført i balansen til pålydende etter fradrag for avsetning til forventet tap. Avsetning til tap gjøres på grunnlag av individuelle vurderinger av de enkelte fordringene.

### Forøvrig er følgende regnskapsprinsipper anvendt:

Leieavtaler er ikke balanseført. Kostmetoden er benyttet for investeringer i datterselskap/tilknyttet selskap. Utbytte er inntektsført samme år som det er avsatt i datterselskap/tilknyttet selskap, dersom det er sannsynlig at beløpet vil mottas. Ved utbytte som overstiger andel av tilbakeholdt resultat etter kjøpet representerer den overskytende del tilbakebetaling av investert kapital, og er fratrukket investeringens verdi i balansen.

### Skatt

Skattekostnaden i resultatregnskapet omfatter både periodens betalbare skatt og endring i utsatt skatt. Utsatt skatt er beregnet med 22% på grunnlag av de midlertidige forskjeller som eksisterer mellom regnskapsmessige og skattemessige verdier, samt skattemessig underskudd til fremføring ved utgangen av regnskapsåret. Skatteøkende og skattereduserende midlertidige forskjeller som reverserer eller kan reversere i samme periode er fastsatt og skattevirkningen er beregnet på nettogrunnlaget.

Selskapet har ikke endret regnskapsprinsipp fra 2023 til 2024.

### Note 1 - Antall årsverk

Antall årsverk sysselsatt i regnskapsåret: 2,75

### Note 2 - Lønnskostnader

Spesifikasjon av lønnskostnader	2024	2023
Lønn	2 866 931	2 017 757
Arbeidsgiveravgift	471 422	363 987
Pensjonskostnader	303 355	384 903
Andre relaterte ytelser	36 252	5 836
<b>Sum</b>	<b>3 677 960</b>	<b>2 772 483</b>



ROSENVIK HOLDING AS  
921 652 852

## Note 3 - Revisjon

Godtgjørelse til revisor	2024	2023
Revisjon	57 478	23 920
Andre tjenester	0	6 240
<b>Sum godtgjørelse til revisor</b>	<b>57 478</b>	<b>30 160</b>

## Note 4 - Spesifisering av skatt

<b>Skattekostnad</b>	<b>2024</b>	<b>2023</b>
Betalbar skatt på alminnelig inntekt	48 069	49 616
<b>Skattekostnad</b>	<b>48 069</b>	<b>49 616</b>
<b>Skattepliktig inntekt</b>		
Resultat før skatt	216 414	84 685
Permanente forskjeller	2 082	140 841
<b>Skattepliktig inntekt</b>	<b>218 495</b>	<b>225 526</b>
<b>Betalbar skatt i balansen</b>		
Betalbar skatt på årets resultat	48 069	49 616
<b>Betalbar skatt i balansen</b>	<b>48 069</b>	<b>49 616</b>

## Note 5 - Konsern, datterselskap og tilknyttet selskap

Navn og forretningsadresse	Eierandel i %	Stemmeandel i %	Egenkapital i siste Årsregnskap	Resultat i siste Årsregnsk ap
Rosenvik AS, Orkland kommune	100	100	36 845 245	1 836 498
Rosenvik Eiendom AS, Orkland kommune	100	100	1 490 906	460 244
Rosenvik Kompetanse AS, Orkland kommune	100	100	2 335 177	462 716
Grønørveien AS, Orkland kommune	20	20	2 653 684	-4 692

Rosenvik AS, bokført aksjeverdi kr 28 784 543.

Rosenvik Eiendom AS, bokført aksjeverdi kr 650 000.

Rosenvik Kompetanse AS, bokført aksjeverdi kr 1 000 000.

Total bokført aksjeverdi for datterselskap, kr 30 434 543.

Grønørveien AS, bokført aksjeverdi kr 935 000.

Total bokført aksjeverdi tilknyttede selskap, kr 935 000.

Egenkapital og resultat er hentet fra Årsregnskap for 2023.



ROSENVIK HOLDING AS  
921 652 852

## Note 6 - Lån og sikkerhetsstillelse til ledende personer, eiere med videre

Det er ikke gitt lån eller sikkerhetsstillelse til medlemmer av styrende organer.

### Mer om lån og sikkerhetsstillelse

Av utestående leverandørgjeld er kr 124 000 konsernintern.

## Note 7 - Kundefordringer

	31.12.2024	31.12.2023
Kundefordringer til pålydende 31.12	402 284	1 165 100
<b>Kundefordringer 31.12</b>	<b>402 284</b>	<b>1 165 100</b>

### Mer om fordringer

Andel av kundefordringer som er konserninterne er kr 310 000.

## Note 8 - Mellomværende

Av åpne poster til kunder på kr 402 284 er kr 310 000 til bedrifter i eget konsern (Rosenvik Eiendom AS kr 30 000, Rosenvik AS kr 140 000 og Rosenvik kompetanse AS kr 140 000).

Av åpne poster til leverandører på kr 252 145 er kr 195 157 til bedrifter i eget konsern (Rosenvik AS).

Under annen kortsiktige gjeld på kr 384 649 så er kr 98 316 mot selskap i eget konsern (Rosenvik AS).

## Note 9 - Aksjekapital

Aksjeklasse	Antall aksjer	Aksjenes pålydende	Bokført verdi
Ordinære	5 133	250	1 283 250
<b>Aksjonærer</b>	<b>Antall aksjer</b>	<b>Eierandel %</b>	<b>Aksjeklasse</b>
Orkland kommune	4 461	86,91	Ordinære
Skaun kommune	404	7,87	Ordinære
Orkla Sparebank	100	1,95	Ordinære
LHL	76	1,48	Ordinære
Rennebu kommune	60	1,17	Ordinære
LHL Orkdal	28	0,55	Ordinære
Gjerstd, Tore	4	0,08	Ordinære
<b>Totalt antall aksjer</b>	<b>5 133</b>	<b>100</b>	

## Note 10 - Egenkapital

	Egenkapital	Overkurs	Opptjent egenkapital	Sum
Egenkapital 31.12.2023	1 283 250	31 897 338	185 773	33 366 361
Årsresultat	0	0	168 345	168 345
<b>Egenkapital 31.12.2024</b>	<b>1 283 250</b>	<b>31 897 338</b>	<b>354 118</b>	<b>33 534 706</b>



# Deloitte.

Deloitte AS  
Dyre Halses gate 1A  
NO-7042 Trondheim  
Norway

+47 73 87 69 00  
www.deloitte.no

Til generalforsamlingen i Rosenvik Holding AS

## UAVHENGIG REVISORS BERETNING

### Konklusjon

Vi har revidert årsregnskapet for Rosenvik Holding AS som består av balanse per 31. desember 2024, resultatregnskap for regnskapsåret avsluttet per denne datoen og noter til årsregnskapet, herunder et sammendrag av viktige regnskapsprinsipper.

### Etter vår mening

- oppfyller årsregnskapet gjeldende lovkrav, og
- gir årsregnskapet et rettviseende bilde av selskapets finansielle stilling per 31. desember 2024 og av dets resultater for regnskapsåret avsluttet per denne datoen i samsvar med regnskapslovens regler og god regnskapsskikk i Norge.

### Grunnlag for konklusjonen

Vi har gjennomført revisjonen i samsvar med International Standards on Auditing (ISA-ene). Våre oppgaver og plikter i henhold til disse standardene er beskrevet nedenfor under *Revisors oppgaver og plikter ved revisjonen av årsregnskapet*. Vi er uavhengige av selskapet i samsvar med kravene i relevante lover og forskrifter i Norge og International Code of Ethics for Professional Accountants (inkludert internasjonale uavhengighetsstandarder) utstedt av International Ethics Standards Board for Accountants (IESBA-reglene), og vi har overholdt våre øvrige etiske forpliktelser i samsvar med disse kravene. Innhentet revisjonsbevis er etter vår vurdering tilstrekkelig og hensiktsmessig som grunnlag for vår konklusjon.

### Ledelsens ansvar for årsregnskapet

Styret og daglig leder (ledelsen) er ansvarlige for å utarbeide årsregnskapet og for at det gir et rettviseende bilde i samsvar med regnskapslovens regler og god regnskapsskikk i Norge. Ledelsen er også ansvarlig for slik internkontroll som den finner nødvendig for å kunne utarbeide et årsregnskap som ikke inneholder vesentlig feilinformasjon, verken som følge av misligheter eller utilsiktede feil.

Ved utarbeidelsen av årsregnskapet må ledelsen ta standpunkt til selskapets evne til fortsatt drift og opplyse om forhold av betydning for fortsatt drift. Forutsetningen om fortsatt drift skal legges til grunn for årsregnskapet så lenge det ikke er sannsynlig at virksomheten vil bli avvirket.

### Revisors oppgaver og plikter ved revisjonen av årsregnskapet

Vårt mål er å oppnå betryggende sikkerhet for at årsregnskapet som helhet ikke inneholder vesentlig feilinformasjon, verken som følge av misligheter eller utilsiktede feil, og å avgi en revisjonsberetning som inneholder vår konklusjon. Betryggende sikkerhet er en høy grad av sikkerhet, men ingen garanti for at en revisjon utført i samsvar med ISA-ene, alltid vil avdekke vesentlig feilinformasjon. Feilinformasjon kan oppstå som følge av misligheter eller utilsiktede feil. Feilinformasjon er å anse som vesentlig dersom den enkeltvis eller samlet med rimelighet kan forventes å påvirke de økonomiske beslutningene som brukerne foretar på grunnlag av årsregnskapet.

Som del av en revisjon i samsvar med ISA-ene, utøver vi profesjonelt skjønn og utviser profesjonell skepsis gjennom hele revisjonen. I tillegg:

- identifiserer og vurderer vi risikoen for vesentlig feilinformasjon i årsregnskapet, enten det skyldes misligheter eller utilsiktede feil. Vi utformer og gjennomfører revisjonshandlinger for å håndtere slike risikoen, og innhenter revisjonsbevis som er tilstrekkelig og hensiktsmessig som grunnlag for vår

Deloitte AS and Deloitte Advokatfirma AS are the Norwegian affiliates of Deloitte NSE LLP, a member firm of Deloitte Touche Tohmatsu Limited, a UK private company limited by guarantee ("DTTL"). DTTL and each of its member firms are legally separate and independent entities. DTTL and Deloitte NSE LLP do not provide services to clients. Please see [www.deloitte.com/about](http://www.deloitte.com/about) to learn more about our global network of member firms.

Registrert i Foretaksregisteret  
Medlemmer av Den norske Revisorforening  
Organisasjonsnummer: 980 211 282

Deloitte Norway conducts business through two legally separate and independent limited liability companies; Deloitte AS, providing audit, consulting, financial advisory and risk management services, and Deloitte Advokatfirma AS, providing tax and legal services.

Pennco Dokumentnøkkel: XTMDA-7MXUA-BNGZI-EW3J4-JYWT-G2J55



## Deloitte.

Uavhengig revisors beretning  
Rosenvik Holding AS

- konklusjon. Risikoen for at vesentlig feilinformasjon som følge av misligheter ikke blir avdekket, er høyere enn for feilinformasjon som skyldes utilsiktede feil, siden misligheter kan innebære samarbeid, forfalskning, bevisste utelatelser, uriktige fremstillinger eller overstyring av internkontroll.
- opparbeider vi oss en forståelse av intern kontroll som er relevant for revisjonen, for å utforme revisjonshandlinger som er hensiktsmessige etter omstendighetene, men ikke for å gi uttrykk for en mening om effektiviteten av selskapets interne kontroll.
  - evaluerer vi om de anvendte regnskapsprinsippene er hensiktsmessige og om regnskapsestimatene og tilhørende noteopplysninger utarbeidet av ledelsen er rimelige.
  - konkluderer vi på om ledelsens bruk av fortsatt drift-forutsetningen er hensiktsmessig, og, basert på innhentede revisjonsbevis, hvorvidt det foreligger vesentlig usikkerhet knyttet til hendelser eller forhold som kan skape tvil av betydning om selskapets evne til fortsatt drift. Dersom vi konkluderer med at det eksisterer vesentlig usikkerhet, kreves det at vi i revisjonsberetningen henleder oppmerksomheten på tilleggsopplysningene i årsregnskapet, eller, dersom slike tilleggsopplysninger ikke er tilstrekkelige, at vi modifierer vår konklusjon. Våre konklusjoner er basert på revisjonsbevis innhentet frem til datoen for revisjonsberetningen. Etterfølgende hendelser eller forhold kan imidlertid medføre at selskapet ikke kan fortsette driften.
  - evaluerer vi den samlede presentasjonen, strukturen og innholdet i årsregnskapet, inkludert tilleggsopplysningene, og hvorvidt årsregnskapet gir uttrykk for de underliggende transaksjonene og hendelsene på en måte som gir et rettviseende bilde.

Vi kommuniserer med styret blant annet om det planlagte innholdet i og tidspunkt for revisjonsarbeidet og eventuelle vesentlige funn i revisjonen, herunder vesentlige svakheter i intern kontroll som vi avdekker gjennom revisjonen.

Trondheim, 24. april 2025  
Deloitte AS

**Mette Estenstad**  
statsautorisert revisor  
(elektronisk signert)

Pennco Dokumentnøkkel: XTMD4-7MXUA-BNGZI-EW3I4-JYJW7-GZ155



# PENNEO

Signaturene i dette dokumentet er juridisk bindende. Dokument signert med "Penneo™ - sikker digital signatur". De signerende parter sin identitet er registrert, og er listet nedenfor.

"Med min signatur bekrefter jeg alle datoer og innholdet i dette dokument."

## ESTENSTAD, METTE

Statsautorisert revisor

På vegne av: Deloitte AS

Serienummer: no\_bankid:9578-5990-4-2692825

IP: 163.116.xxx.xxx

2025-04-24 11:45:48 UTC



Penneo Dokumentnøkkel: XTMD4-7MXUA-BNGZI-EW3J4-JYJW7-G2T55

Dette dokumentet er signert digitalt via [Penneo.com](https://penneo.com). De signerte dataene er validert ved hjelp av den matematiske hashverdien av det originale dokumentet. All kryptografisk bevisføring er innebygd i denne PDF-en for fremtidig validering.

Dette dokumentet er forseglest med et kvalifisert elektronisk segl ved bruk av et sertifikat og et tidsstempel fra en kvalifisert tilstjenesteleverandør.

### Slik kan du bekrefte at dokumentet er originalt

Når du åpner dokumentet i Adobe Reader, kan du se at det er sertifisert av **Penneo A/S**. Dette beviser at innholdet i dokumentet ikke har blitt endret siden tidspunktet for signeringen. Bevis for de individuelle signatørens digitale signaturer er vedlagt dokumentet.

Du kan bekrefte de kryptografiske bevisene ved hjelp av Penneos validator, <https://penneo.com/validator>, eller andre valideringsverktøy for digitale signaturer.