



ÅRSREGNSKAPET FOR REGNSKAPSÅRET 2023 - GENERELL INFORMASJON

Enheten

Organisasjonsnummer: 913 411 099
Organisasjonsform: Aksjeselskap
Foretaksnavn: VEST DYKKERSERVICE AS
Forretningsadresse: Ytre Skårhaug
6770 NORDFJORDEID

Regnskapsår

Årsregnskapets periode: 01.01.2023 - 31.12.2023

Konsern

Morselskap i konsern: Nei

Regnskapsregler

Regler for små foretak benyttet: Ja
Benyttet ved utarbeidelsen av årsregnskapet til selskapet: Regnskapslovens alminnelige regler

Årsregnskapet fastsatt av kompetent organ

Bekreftet av representant for selskapet: Per-Kåre Navekvien
Dato for fastsettelse av årsregnskapet: 01.07.2024

Grunnlag for avgivelse

År 2023: Årsregnskapet er elektronisk innlevert
År 2022: Tall er hentet fra elektronisk innlevert årsregnskap fra 2023

Det er ikke krav til at årsregnskapet m.v. som sendes til Regnskapsregisteret er undertegnet. Kontrollen på at dette er utført ligger hos revisor/enhetens øverste organ. Sikkerheten ivaretas ved at innsender har rolle/rettighet for innsending av årsregnskapet via Altinn, og ved at det bekreftes at årsregnskapet er fastsatt av kompetent organ.

Brønnøysundregistrene, 23.07.2025



Resultatregnskap

Beløp i: NOK	Note	2023	2022
RESULTATREKNESKAP			
Inntekter			
Salgsinntekt		937 757	308 191
Annen driftsinntekt		1 777 733	286 648
Sum inntekter		2 715 490	594 840
Kostnader			
Varekostnad		122 095	241 912
Lønnskostnad	1	504 434	519 471
Avskrivning av driftsmidler og immaterielle eiendeler	2	641 547	597 496
Annen driftskostnad		901 093	794 768
Sum kostnader		2 169 169	2 153 647
Driftsresultat		546 321	-1 558 808
Finansinntekter og finanskostnader			
Anna renteinntekt		312 957	353 173
Annen finansinntekt	3	198 491	5 135 883
Verdiøkning markedsbaserte omløpsmidler	3	2 147 793	121 288
Sum finansinntekter		2 659 241	5 610 344
Verdireduksjon markedsbaserte omløpsmidler	3		6 103 784
Annan rentekostnad		1 258	496
Annen finanskostnad	3	793	930 715
Sum finanskostnader		2 051	7 034 995
Netto finans		2 657 190	-1 424 652
Ordinært resultat før skattekostnad	4	3 203 511	-2 983 460
Skattekostnad på resultat	4	409 032	-1 806 346
Ordinært resultat etter skattekostnad		2 794 479	-1 177 114
Årsresultat		2 794 479	-1 177 114
Årsresultat etter minoritetsinteresser		2 794 479	-1 177 114



Resultatregnskap

Beløp i: NOK	Note	2023	2022
Totalresultat		2 794 479	-1 177 114
Overføringer og disponeringar			
Ordinært utbytte	5, 5	1 000 000	2 000 000
Avsatt til annen egenkapital	5	1 794 479	
Overført fra annen egenkapital	5		-3 177 114
Sum overføringer og disponeringar		2 794 479	-1 177 114



Balanse

Beløp i: NOK	Note	2023	2022
BALANSE - EIGEDELAR			
Anleggsmiddel			
Immaterielle egedelar			
Utsett skattefordel	4	30 924	439 956
Sum immaterielle egedelar		30 924	439 956
Varige driftsmiddel			
Tomter, bygninger o.a. fast eiendom	2	10 007 936	10 450 247
Maskiner og anlegg	2	75 400	113 068
Skip og flytende installasjoner	2		
Driftsløsøre, inventar o.a. utstyr	2	1 712 200	2 048 723
Sum varige driftsmiddel		11 795 536	12 612 038
Finansielle anleggsmiddel			
Andre langsiktige fordringer	6	1 700 000	
Sum finansielle anleggsmiddel		1 700 000	
Sum anleggsmiddel		13 526 460	13 051 994
Omløpsmiddel			
Varer			
Sum varer	7	250 000	250 000
Krav			
Kundefordringer	6	232 976	66 027
Andre kortsiktige fordringer	6	40 443	48 741
Sum krav		273 420	114 768
Investeringar			
Andre marknadsbaserte finansielle instrument	3	28 623 439	25 744 784
Sum investeringar		28 623 439	25 744 784
Bankinnskott, kontantar og liknande			
Bankinnskudd, kontanter o.l.	8	607 106	2 203 179
Sum bankinnskott, kontantar og liknande		607 106	2 203 179



Balanse

Beløp i: NOK	Note	2023	2022
Sum omløpsmiddel		29 753 964	28 312 731
SUM EIGEDLAR		43 280 424	41 364 724

BALANSE - EIGENKAPITAL OG GJELD

Eigenkapital

Innskoten eigenkapital

Aksjekapital	5, 9	215 580	215 580
Overkurs	5	2 817 607	2 817 607
Annan innskoten eigenkapital	5	45 000	45 000
Sum innskoten eigenkapital		3 078 187	3 078 187

Opptent eigenkapital

Annen egenkapital	5	39 654 888	37 860 409
Sum opptent eigenkapital		39 654 888	37 860 409
Sum eigenkapital		42 733 075	40 938 596

Gjeld

Langsiktig gjeld

Utsett skatt	4		
Anna langsiktig gjeld			
Sum langsiktig gjeld		0	0

Kortsiktig gjeld

Gjeld til kredittinstitusjoner	6		
Leverandørgjeld		85 150	48 662
Betalbar skatt	4		
Skyldig offentlige avgifter		111 632	56 510
Utbytte	5		
Annen kortsiktig gjeld	6	350 568	320 956
Sum kortsiktig gjeld		547 349	426 129
Sum gjeld		547 349	426 129



Balanse

Beløp i: NOK	Note	2023	2022
SUM EIGENKAPITAL OG GJELD		43 280 424	41 364 724



Brønnøysundregistrene

ÅRSREGNSKAP FOR REGNSKAPSÅRET 2023 - GENERELL INFORMASJON

Journalnummer: 2024 640490

Enheten

Organisasjonsnummer: 913 411 099
Organisasjonsform: Aksjeselskap
Foretaksnavn: VEST DYKKERSERVICE AS
Forretningsadresse: Ytre Skårhaug
6770 NORDFJORDEID

Regnskapsår

Årsregnskapets periode: 01.01.2023 - 31.12.2023

Konsern

Morselskap i konsern: Nei

Regnskapsregler

Regler for små foretak benyttet: Ja
Benyttet ved utarbeidelsen av
årsregnskapet til selskapet: Regnskapslovens alminnelige regler

Årsregnskapet fastsatt av kompetent organ

Bekreftet av representant for selskapet: Per-Kåre Navekvien
Dato for fastsettelse av årsregnskapet: 01.07.2024

Grunnlag for avgivelse

År 2023: Årsregnskap er elektronisk innlevert.
År 2022: Tall er hentet fra elektronisk innlevert årsregnskap fra 2023.

Det er ikke krav til at årsregnskapet m.v. som sendes til Regnskapsregisteret er undertegnet. Kontrollen på at dette er utført ligger hos revisor/enhetens øverste organ. Sikkerheten ivaretas ved at innsender har rolle/rettighet for innsending av årsregnskapet via Altinn, og ved at det bekreftes at årsregnskapet er fastsatt av kompetent organ.

Brønnøysundregistrene, 17.07.2024



Organisasjonsnr: 913 411 099
VEST DYKKERSERVICE AS

RESULTATREGNSKAP

Beløp i: NOK	Note	2023	2022
RESULTATREKNESKAP			
Inntekter			
Salgsinntekt		937 757	308 191
Annen driftsinntekt		1 777 733	286 648
Sum inntekter		2 715 490	594 840
Kostnader			
Varekostnad		122 095	241 912
Lønnskostnad	1	504 434	519 471
Avskrivning av driftsmidler og immaterielle eiendeler	2	641 547	597 496
Annen driftskostnad		901 093	794 768
Sum kostnader		2 169 169	2 153 647
Driftsresultat		546 321	-1 558 808
Finansinntekter og finanskostnader			
Anna renteinntekt		312 957	353 173
Annen finansinntekt	3	198 491	5 135 883
Verdiøkning markedsbaserte omløpsmidler	3	2 147 793	121 288
Sum finansinntekter		2 659 241	5 610 344
Verdireduksjon markedsbaserte omløpsmidler	3		6 103 784
Annan rentekostnad		1 258	496
Annen finanskostnad	3	793	930 715
Sum finanskostnader		2 051	7 034 995
Netto finans		2 657 190	-1 424 652
Ordinært resultat før skattekostnad			
Skattekostnad på resultat	4	3 203 511	-2 983 460
Ordinært resultat etter skattekostnad		409 032	-1 806 346
Årsresultat		2 794 479	-1 177 114
Årsresultat etter minoritetsinteresser		2 794 479	-1 177 114
Totalresultat		2 794 479	-1 177 114
Overføringer og disponeringar			
Ordinært utbytte	5, 5	1 000 000	2 000 000



Avsatt til annen egenkapital	5	1 794 479	
Overført fra annen egenkapital	5		-3 177 114
Sum overføringer og disponeringar		2 794 479	-1 177 114



Organisasjonsnr: 913 411 099
VEST DYKKERSERVICE AS

BALANSE

Beløp i: NOK	Note	2023	2022
BALANSE - EIGEDELAR			
Anleggsmiddel			
Immaterielle egedelar			
Utsett skattefordel	4	30 924	439 956
Sum immaterielle egedelar		30 924	439 956
Varige driftsmiddel			
Tomter, bygninger o.a.			
fast eiendom	2	10 007 936	10 450 247
Maskiner og anlegg	2	75 400	113 068
Skip og flytende installasjoner	2		
Driftsløsøre, inventar o. a. utstyr	2	1 712 200	2 048 723
Sum varige driftsmiddel		11 795 536	12 612 038
Finansielle anleggsmiddel			
Andre langsiktige fordringer	6	1 700 000	
Sum finansielle anleggsmiddel		1 700 000	
Sum anleggsmiddel		13 526 460	13 051 994
Omløpsmiddel			
Varer			
Sum varer	7	250 000	250 000
Krav			
Kundefordringer	6	232 976	66 027
Andre kortsiktige fordringer	6	40 443	48 741
Sum krav		273 420	114 768
Investeringar			
Andre marknadsbaserte finansielle instrument	3	28 623 439	25 744 784
Sum investeringar		28 623 439	25 744 784
Bankinnskot, kontantar og liknande			
Bankinnskudd, kontanter o. l.	8	607 106	2 203 179
Sum bankinnskot, kontantar og liknande		607 106	2 203 179
Sum omløpsmiddel		29 753 964	28 312 731
SUM EIGEDELAR		43 280 424	41 364 724



BALANSE - EIGENKAPITAL OG GJELD

Eigenkapital

Innskoten eigenkapital

Aksjekapital	5, 9	215 580	215 580
Overkurs	5	2 817 607	2 817 607
Annan innskoten eigenkapital	5	45 000	45 000
Sum innskoten eigenkapital		3 078 187	3 078 187

Opptent eigenkapital

Annen egenkapital	5	39 654 888	37 860 409
Sum opptent eigenkapital		39 654 888	37 860 409

Sum eigenkapital		42 733 075	40 938 596
-------------------------	--	-------------------	-------------------

Gjeld

Langsiktig gjeld

Utsett skatt	4		
Anna langsiktig gjeld			
Sum langsiktig gjeld		0	0

Kortsiktig gjeld

Gjeld til kredittinstitusjoner	6		
Leverandørgjeld		85 150	48 662
Betalbar skatt	4		
Skyldig offentlige avgifter		111 632	56 510
Utbytte	5		
Annen kortsiktig gjeld	6	350 568	320 956
Sum kortsiktig gjeld		547 349	426 129

Sum gjeld		547 349	426 129
------------------	--	----------------	----------------

SUM EIGENKAPITAL OG GJELD		43 280 424	41 364 724
----------------------------------	--	-------------------	-------------------



Organisasjonsnr: 913 411 099
VEST DYKKERSERVICE AS

NOTEOPPLYSNINGER - SELSKAP - alle poster oppgitt i hele tall

Note

Tal på årsverk i regnskapsåret
1.00

Sum _____ Beløp

Balanseført verdi 31.12. _____ Varige driftsmiddel Immaterielle eigned.

Konsernregnskap

Morselskapet sitt navn

Forretningskontor for morselskapet

Grunn til at dotterselskap ikke er tatt med i konsolideringa

Samla beløp - tilknytt selskap _____ Årets _____ Fjorårets _____

Samla beløp - føretak i samme konsern _____ Årets _____ Fjorårets _____

Samla beløp - føretak i samme konsern _____ Årets _____ Fjorårets _____

Samla beløp - felles kontrollert verksemd _____ Årets _____ Fjorårets _____

Pantstillinger _____ Beløp

Behaldning av egne aksjar _____ Tal på aksjar Pålydande _____ Andel av aksjek.



hovden & vatne statsautoriserte revisorar as

Medlemmer i Den norske Revisorforening
Autorisert rekneskapsførarselskap
Org.nr. 987 832 916 MVA
E-post: firmapost@h-v.no
www.h-v.no

Til generalforsamlinga i
Vest Dykkerservice AS

Melding frå uavhengig revisor

Side 1 av 2

Konklusjon

Vi har revidert Vest Dykkerservice AS sin årsrekneskap som viser eit overskot på kr 2.794,479. Årsrekneskapen er samansett av balanse per 31. desember 2023 og resultatrekneskap for rekneskapsåret avslutta per denne datoen og notar til årsrekneskapen, irekna eit samandrag av viktige rekneskapsprinsipp.

Etter vår meining

- oppfyller årsrekneskapen gjeldande lovkrav, og
- gjev årsrekneskapen eit rettvisande bilete av selskapet si finansielle stilling per 31. desember 2023, og av resultatet for rekneskapsåret avslutta per denne datoen, i samsvar med rekneskapslova sine reglar og god rekneskapskikk i Noreg.

Grunnlag for konklusjonen

Vi har gjennomført revisjonen i samsvar med dei internasjonale revisjonsstandardane International Standards on Auditing (ISA-ane). Våre oppgåver og plikter etter desse standardane er skildra under overskrifta Revisors oppgåver og plikter ved revisjon av årsrekneskapen. Vi er uavhengige av selskapet slik det er krav om i lov, forskrift og International Code of Ethics for Professional Accountants (medrekna dei internasjonale sjølvstendestandardane) utferda av the International Ethics Standard Boards for Accountants (IESBA-reglane), og har oppfylt dei andre etiske pliktene våre i samsvar med desse krava. Etter vår oppfatning er innhenta revisjonsbevis tilstrekkeleg og formålstenleg som grunnlag for konklusjonen vår.

ØRSTA:	NORDFJORDEID:	STRYN:
Ivar Aasengt. 10, Postb. 203, 6151 Ørsta Tlf.: 70 04 59 00	Øyane 11, Postb. 315, 6772 Nordfjordeid Tlf.: 57 88 64 16	Tonningsg. 42, 6783 Stryn Tlf.: 48 44 07 30



hovden & vatne
statsautoriserte revisorar as

Side 2 av 2

Styret og dagleg leiar sitt ansvar for årsrekneskapen

Styret og dagleg leiar (leiinga) er ansvarleg for å utarbeide årsrekneskapen og for at han gjev eit rettvissande bilete i samsvar med rekneskapslova sine reglar og god rekneskapsskikk i Noreg. Leiinga er også ansvarleg for slik intern kontroll som ein finn naudsynt for å kunne

utarbeide ein årsrekneskap som ikkje inneheld vesentleg feilinformasjon, verken som følgje av misleg framferd eller feil som ikkje er tilsikta.

Ved utarbeidinga av årsrekneskapen må leiinga ta standpunkt til selskapet si evne til å halde fram med drifta og opplyse om tilhøve av betydning for dette. Føresetnaden om at drifta kan halde fram, skal leggjast til grunn for årsrekneskapen så lenge det ikkje er sannsynleg at verksemda vil bli avvikla.

Revisor sine oppgåver og plikter ved revisjonen av årsrekneskapen

Vårt mål er å oppnå tryggande sikkerheit for at årsrekneskapen totalt sett ikkje inneheld vesentleg feilinformasjon, verken som følgje av misleg framferd eller feil som ikkje er tilsikta, og å gi ei revisjonsmelding som inneheld konklusjonen vår. Tryggande sikkerheit er ein høg grad av sikkerheit, men ingen garanti for at ein revisjon utført i samsvar med ISA-ane, alltid vil avdekke vesentleg feilinformasjon som eksisterer. Feilinformasjon kan oppstå som følgje av misleg framferd eller feil som ikkje er tilsikta. Feilinformasjon blir vurdert som vesentleg dersom han, åleine eller samla, innanfor rimelege grenser kan forventast å påverke økonomiske avgjersle som brukarane tar basert på årsrekneskapen.


For vidare skildring av revisor sine oppgåver og plikter vert det vist til <https://revisorforeningen.no/revisjonsberetninger>

Nordfjordeid, 01.07.2024

Hovden & Vatne statsautoriserte revisorar AS

Dag Hopland

statsautorisert revisor



Årsregnskap 2023

Vest Dykkerservice AS


INNHold:

Resultatregnskap
Balanse
Noter
Revisjonsberetning


Org.nr.: 913 411 099



Resultatregnskap			
Vest Dykkerservice AS			
Driftsinntekter og driftskostnader	Note	2023	2022
Salgsinntekt		937 757	308 191
Annen driftsinntekt		1 777 733	286 648
Sum driftsinntekter		2 715 490	594 840
Varekostnad		122 095	241 912
Lønnskostnad	1	504 434	519 471
Avskrivning av driftsmidler og immaterielle eiendeler	2	641 547	597 496
Annen driftskostnad		901 093	794 768
Sum driftskostnader		2 169 169	2 153 647
Driftsresultat		546 321	-1 558 808
Finansinntekter og finanskostnader			
Annen renteinntekt		312 957	353 173
Annen finansinntekt	3	198 491	5 135 883
Verdiøkning markedsbaserte omløpsmidler	3	2 147 793	121 288
Verdireduksjon markedsbaserte omløpsmidler	3	0	6 103 784
Annen rentekostnad		1 258	496
Annen finanskostnad	3	793	930 715
Resultat av finansposter		2 657 190	-1 424 652
Resultat før skattekostnad	4	3 203 511	-2 983 460
Skattekostnad på resultat	4	409 032	-1 806 346
Resultat		2 794 479	-1 177 114
Årsresultat		2 794 479	-1 177 114
Overføringer			
Tilleggsutbytte	5	1 000 000	2 000 000
Avsatt til annen egenkapital	5	1 794 479	0
Overført fra annen egenkapital	5	0	3 177 114
Sum overføringer		2 794 479	-1 177 114



Balanse			
Vest Dykkerservice AS			
Eiendeler	Note	2023	2022
Anleggsmidler			
Immaterielle eiendeler			
Utsatt skattefordel	4	30 924	439 956
Sum immaterielle eiendeler		30 924	439 956
Varige driftsmidler			
Tomter, bygninger o.a. fast eiendom	2	10 007 936	10 450 247
Maskiner og anlegg	2	75 400	113 068
Driftsløsøre, inventar o.a. utstyr	2	1 712 200	2 048 723
Sum varige driftsmidler		11 795 536	12 612 038
Finansielle anleggsmidler			
Andre langsiktige fordringer	6	1 700 000	0
Sum finansielle anleggsmidler		1 700 000	0
Sum anleggsmidler		13 526 460	13 051 994
Omløpsmidler			
Lager av varer og annen beholdning	7	250 000	250 000
Fordringer			
Kundefordringer	6	232 976	66 027
Andre kortsiktige fordringer	6	40 443	48 741
Sum fordringer		273 420	114 768
Investeringer			
Markedsbaserte verdipapir	3	28 623 439	25 744 784
Sum investeringer		28 623 439	25 744 784
Bankinnskudd, kontanter o.l.	8	607 106	2 203 179
Sum omløpsmidler		29 753 964	28 312 731
Sum eiendeler		43 280 424	41 364 724
Vest Dykkerservice AS		Side 3	



Balanse			
Vest Dykkerservice AS			
Egenkapital og gjeld	Note	2023	2022
Egenkapital			
Innskutt egenkapital			
Aksjekapital	5, 9	215 580	215 580
Overkurs	5	2 817 607	2 817 607
Annen innskutt egenkapital	5	45 000	45 000
Sum innskutt egenkapital		3 078 187	3 078 187
Opptjent egenkapital			
Annen egenkapital	5	39 654 888	37 860 409
Sum opptjent egenkapital		39 654 888	37 860 409
Sum egenkapital		42 733 075	40 938 596
Gjeld			
Avsetning for forpliktelser			
Annen langsiktig gjeld			
Kortsiktig gjeld			
Leverandørgjeld		85 150	48 662
Skyldig offentlige avgifter		111 632	56 510
Annen kortsiktig gjeld	6	350 568	320 956
Sum kortsiktig gjeld		547 349	426 129
Sum gjeld		547 349	426 129
Sum egenkapital og gjeld		43 280 424	41 364 724

Nordfjordeid, ___/___-2024
Styret i Vest Dykkerservice AS

Per-Kåre Navekvien
styreleder/daglig leder

Vest Dykkerservice AS Side 4



Vest Dykkerservice AS Noter til regnskapet 2023

Note 0 Regnskapsprinsipper

Årsregnskapet er satt opp i samsvar med regnskapsloven av 1998 og NRS 8 God regnskapsskikk for små foretak. Regnskapsprinsippene beskrives nedenfor.

Hovedregel for vurdering og klassifisering av eiendeler og gjeld

Eiendeler bestemt til varig eie eller bruk er klassifisert som anleggsmidler. Andre eiendeler er klassifisert som omløpsmidler. Fordringer som skal tilbakebetales innen et år er klassifisert som omløpsmidler. Ved klassifisering av kortsiktig og langsiktig gjeld er tilsvarende kriterier lagt til grunn.

Anleggsmidler vurderes til anskaffelseskost, men nedskrives til virkelig verdi når verdifallet forventes ikke å være forbigående. Anleggsmidler med begrenset økonomisk levetid avskrives planmessig. Langsiktig lån balanseføres til nominelt mottatt beløp på etableringstidspunktet.

Omløpsmidler vurderes til laveste av anskaffelseskost og virkelig verdi. Kortsiktig gjeld balanseføres til nominelt mottatt beløp på etableringstidspunktet. Kortsiktig gjeld oppskrives ikke til virkelig verdi som følge av renteendring.

Enkelte poster er vurdert etter andre prinsipper og redegjøres for nedenfor.

Varer

Varer er vurdert til det laveste av anskaffelseskost og netto salgsverdi. For råvarer og varer i arbeid beregnes netto salgsverdi til salgsverdien av ferdig tilvirkede varer redusert for gjenværende tilvirkningskostnader og salgskostnader. Egenproduserte ferdigvarer og varer i arbeid er vurdert til variabel tilvirkningskost.

Fordringer

Kundefordringer og andre fordringer oppføres til pålydende etter fradrag for avsetning til forventet tap. Avsetning til tap gjøres på grunnlag av en individuell vurdering av de enkelte fordringer. I tillegg gjøres det for øvrige kundefordringer en uspesifisert avsetning for å dekke antatt tap.

Bankinnskudd, kontanter o.l.

Bankinnskudd, kontanter ol. inkluderer kontanter, bankinnskudd og andre betalingsmidler med forfallsdato som er kortere enn tre måneder fra anskaffelse.

Aksjer og andeler i andre selskaper

Aksjer og andeler som inngår i en handelsportefølje vurderes til virkelig verdi på balansedagen. Andre omløpsaksjer vurderes til det laveste av gjennomsnittlig anskaffelseskost og virkelig verdi på balansedagen.

Anleggsaksjer og -andeler (forventet eiertid mer enn ett år) er bokført til anskaffelseskost. Evt. verdifall som ikke regnes å være forbigående regnskapsføres som nedskrivning.

Skatter

Skattekostnaden sammenstilles med regnskapsmessige resultat før skatt. Skatt knyttet til egenkapitaltransaksjoner, for eksempel konsernbidrag, føres mot egenkapitalen.

Skattekostnaden består av betalbar skatt (skatt på årets direkte skattepliktige inntekt) og endring i netto utsatt skatt. Skattekostnaden fordeles på ordinært resultat og resultat av ekstraordinære poster i henhold til skattegrunnlaget. Utsatt skatt og utsatt skattefordel er presentert netto i balansen.

Prinsipp for inntektsføring

Salg av varer og tjenester inntektsføres ved utført arbeid/levering.



Vest Dykkerservice AS

Noter til regnskapet 2023

Note 1 Lønnskostnad, antall årsverk, godtgjørelser, lån til ansatte mm

Lønnskostnad	2023	2022
Lønn og styrehonorar	452 512	469 684
Folketrygdavgift	47 966	49 787
Pensjonskostnader	0	0
Andre ytelser	3 957	0
Sum	504 434	519 471

Gjennomsnittlig antall årsverk 1,0 1,0

Selskapet har ingen pensjonsforpliktelser etter lov om obligatorisk tjenestepensjon.

Note 2 Varige driftsmidler

	Bygninger og tomter	Maskiner og liknande	Sum
Anskaffelseskost 31.12.22	11 595 898	3 898 751	15 494 649
Tilgang kjøpte driftsmidler	103 412		103 412
Avgang	-278 367		-278 367
Anskaffelseskost 31.12.23	11 420 943	3 898 751	15 319 694
Akkumulerte avskrivninger 31.12.23	-1 413 007	-2 111 151	-3 524 158
Bokført verdi pr. 31.12.23	10 007 936	1 787 600	11 795 536
Årets avskrivninger	267 356	374 191	641 547
Økonomisk levetid	25 år	7 år	
Avskrivningsplan	Lineær	Lineær	

Note 3 Markedsbaserte finansielle instrument

Selskapet har plassert en del likviditet i finansielle instrument. Disse balanseføres til markedsverdi.

Omløpsmidler:	Ansk.kost	Bokf. verdi	Markeds verdi
Portefølge under aktiv forvaltning av forvalter	26 354 358	28 623 439	28 623 439
Sum markedsbaserte finansielle instrumenter	26 354 358	28 623 439	28 623 439

Spesifisering:	Ansk.kost	Verdi- endring	Markeds verdi
Markedsbaserte aksjer / aksjefond	6 577 344	1 242 392	7 819 736
Markedsbaserte obligasjonsfond og andre fin. instr.	19 763 018	1 040 684	20 803 702
Sum markedsbaserte finansielle instrumenter	26 340 362	2 283 076	28 623 439

Spesifikasjon av avkastning verdipapir:	2023	2022
Justering av urealisert gevinst/tap	2 147 793	-5 982 496
Realiserte gevinster og tap	194 951	4 205 101
Inntektsført utbytte o.l.	0	0
Sum avkastning i året	2 342 744	-1 777 395



Vest Dykkerservice AS

Noter til regnskapet 2023

Note 4 Skattekostnad

	31.12.23	31.12.22	Endring
Midlertidige forskjeller knyttet til			
Anleggsmidler	127 404	300 088	172 684
Omløpsmidler	0	0	0
Gevinst og tapskonto	1 047 094	-112 766	-1 159 860
Aksjer og andre finansielle instrumenter	1 040 684	194 425	-846 259
Framførbart underskot	-2 355 746	-2 381 548	-25 802
Sum midlertidige forskjeller	-140 564	-1 999 801	-1 859 237
Forskjeller som ikke inngår i beregninga	0	0	0
Grunnlag utsatt skatt	-140 564	-1 999 801	-1 859 237
Justering			
Balansført utsatt skatt (skattefordel)	-30 924	-439 956	-409 032
Sats for beregning utsatt skatt (skattefordel)	22 %	22 %	
Resultat før skattekostnad			3 203 511
+/- permanente forskjeller			-2 285 209
+/- endring i midlertidige forskjeller			-987 176
- benytta framførbart underskot			0
Sum skattegrunnlag i året			-68 874
Betalbar inntektsskatt for selskapet, 22%			0
+/- endring i utsatt skatt			409 032
+/- Differanse fjorår			0
Sum skattekostnad i resultatregnskapet			409 032

Note 5 Egenkapital

	Aksje- kapital	Overkurs	Annen innskutt EK	Annen EK	Sum EK
Egenkapital 01.01	215 580	2 817 607	45 000	37 860 409	40 938 596
<u>Årets endring i egenkapital:</u>					0
Årets resultat				2 794 479	2 794 479
Ordinært utbytte					0
Tilleggsutbytte				-1 000 000	-1 000 000
Egenkapital 31.12	215 580	2 817 607	45 000	39 654 888	42 733 075

Note 6 Fordringer og gjeld

Kr 1.700.000 av selskapets fordringer forfaller mer enn ett år etter balansedagen.

Ingen av selskapets gjeld forfaller senere enn 5 år etter balansedagen.

Selskapet har ingen bankgjeld.



Vest Dykkerservice AS
Noter til regnskapet 2023

Note 7 Varelager

Ferdigvarer er kalkulert til full tilvirkningsverdi.

Note 8 Bundne midler

	<u>2023</u>	<u>2022</u>
Herav bundne bankinnskudd	92 031	92 281

Note 9 Aksjekapital og aksjonærinformasjon

Aksjonærer pr 31.12.2023:

	<u>Antall aksjer</u>	<u>Eierandel</u>
Per Kåre Navekvien, dagleg leiar og styreleiar	21 558	100 %
Totalt	21 558	100 %

Aksjekapitalen på kr 215.580 består av 21.558 aksjer á kr 10.