



## ÅRSREGNSKAPET FOR REGNSKAPSÅRET 2021 - GENERELL INFORMASJON

### Enheten

Organisasjonsnummer: 990 530 327  
Organisasjonsform: Aksjeselskap  
Foretaksnavn: TRANSBORDER STUDIO AS  
Forretningsadresse: Hausmanns gate 6  
0186 OSLO

### Regnskapsår

Årsregnskapets periode: 01.01.2021 - 31.12.2021

### Konsern

Morselskap i konsern: Nei

### Regnskapsregler

Regler for små foretak benyttet: Ja  
Benyttet ved utarbeidelsen av årsregnskapet til selskapet: Regnskapslovens alminnelige regler

### Årsregnskapet fastsatt av kompetent organ

Bekreftet av representant for selskapet: OLSENS K3 CONSULT  
Dato for fastsettelse av årsregnskapet: 23.06.2022

### Grunnlag for avgivelse

År 2021: Årsregnskapet er elektronisk innlevert  
År 2020: Tall er hentet fra elektronisk innlevert årsregnskap fra 2021

*Det er ikke krav til at årsregnskapet m.v. som sendes til Regnskapsregisteret er undertegnet. Kontrollen på at dette er utført ligger hos revisor/enhetens øverste organ. Sikkerheten ivaretas ved at innsender har rolle/rettighet for innsending av årsregnskapet via Altinn, og ved at det bekreftes at årsregnskapet er fastsatt av kompetent organ.*

Brønnøysundregistrene, 09.07.2023



### Resultatregnskap

Beløp i: NOK	Note	2021	2020
<b>RESULTATREGNSKAP</b>			
<b>Inntekter</b>			
Salgsinntekt		12 551 853	17 126 532
Annen driftsinntekt		8 782	27 780
<b>Sum inntekter</b>		<b>12 560 635</b>	<b>17 154 312</b>
<b>Kostnader</b>			
Konsulentkostnader		958 219	1 411 505
Lønnskostnad m.m.	3	10 749 258	11 250 213
Avskrivning på varige driftsmidler	2	242 800	219 809
Annen driftskostnad	3	1 807 702	1 912 427
<b>Sum kostnader</b>		<b>13 757 979</b>	<b>14 793 954</b>
<b>Driftsresultat</b>		<b>-1 197 344</b>	<b>2 360 358</b>
<b>Finansinntekter og finanskostnader</b>			
Annen renteinntekt			1 151
<b>Sum finansinntekter</b>			<b>1 151</b>
Annen rentekostnad		7 201	7 528
<b>Sum finanskostnader</b>		<b>7 201</b>	<b>7 528</b>
<b>Netto finans</b>		<b>-7 201</b>	<b>-6 377</b>
<b>Ordinært resultat før skattekostnad</b>		<b>-1 204 545</b>	<b>2 353 981</b>
Skattekostnad på ordinært resultat	4	-260 596	518 015
<b>Ordinært resultat etter skattekostnad</b>		<b>-943 949</b>	<b>1 835 966</b>
<b>Årsresultat</b>		<b>-943 949</b>	<b>1 835 966</b>
<b>Årsresultat etter minoritetsinteresser</b>		<b>-943 949</b>	<b>1 835 966</b>
<b>Totalresultat</b>		<b>-943 949</b>	<b>1 835 966</b>
<b>Overføringer og disponeringer</b>			
Ordinært utbytte			3 500 000



## Resultatregnskap

<b>Beløp i: NOK</b>	<b>Note</b>	<b>2021</b>	<b>2020</b>
Overført fra annen egenkapital		-943 949	-1 664 034
<b>Sum overføringer og disponeringer</b>		<b>-943 949</b>	<b>1 835 966</b>



### Balanse

Beløp i: NOK	Note	2021	2020
<b>BALANSE - EIENDELER</b>			
<b>Anleggsmidler</b>			
<b>Immaterielle eiendeler</b>			
Utsatt skattefordel	4	277 976	17 380
<b>Sum immaterielle eiendeler</b>		<b>277 976</b>	<b>17 380</b>
<b>Varige driftsmidler</b>			
Maskiner og anlegg	2		
Driftsløsøre, inventar o.l	2	378 900	577 800
<b>Sum varige driftsmidler</b>		<b>378 900</b>	<b>577 800</b>
<b>Sum anleggsmidler</b>		<b>656 876</b>	<b>595 180</b>
<b>Omløpsmidler</b>			
<b>Varer</b>			
<b>Sum varer</b>	1		
<b>Fordringer</b>			
Kundefordringer	1	3 971 005	1 845 623
Andre kortsiktige fordringer	1	90 479	132 543
<b>Sum fordringer</b>		<b>4 061 484</b>	<b>1 978 166</b>
<b>Bankinnskudd, kontanter og lignende</b>			
Bankinnskudd, kontanter o.l		1 452 244	5 792 245
<b>Sum bankinnskudd, kontanter og lignende</b>		<b>1 452 244</b>	<b>5 792 245</b>
<b>Sum omløpsmidler</b>		<b>5 513 728</b>	<b>7 770 411</b>
<b>SUM EIENDELER</b>		<b>6 170 604</b>	<b>8 365 591</b>
<b>BALANSE - EGENKAPITAL OG GJELD</b>			
<b>Egenkapital</b>			
<b>Innskutt egenkapital</b>			
Aksjekapital	5	32 454	32 454



## Balanse

<b>Beløp i: NOK</b>	<b>Note</b>	<b>2021</b>	<b>2020</b>
<b>Sum innskutt egenkapital</b>		<b>32 454</b>	<b>32 454</b>
<b>Opptjent egenkapital</b>			
Annen egenkapital		2 778 337	3 722 286
<b>Sum opptjent egenkapital</b>		<b>2 778 337</b>	<b>3 722 286</b>
<b>Sum egenkapital</b>	6	<b>2 810 791</b>	<b>3 754 740</b>
<b>Gjeld</b>			
<b>Langsiktig gjeld</b>			
Utsatt skatt	4		
<b>Annen langsiktig gjeld</b>			
<b>Sum langsiktig gjeld</b>		<b>0</b>	<b>0</b>
<b>Kortsiktig gjeld</b>			
Leverandørgjeld		467 889	132 820
Betalbar skatt	4		542 194
Skyldige offentlige avgifter		1 741 093	1 265 237
Utbytte			1 500 000
Annen kortsiktig gjeld		1 150 831	1 170 601
<b>Sum kortsiktig gjeld</b>		<b>3 359 812</b>	<b>4 610 851</b>
<b>Sum gjeld</b>		<b>3 359 812</b>	<b>4 610 851</b>
<b>SUM EGENKAPITAL OG GJELD</b>		<b>6 170 604</b>	<b>8 365 591</b>



## Brønnøysundregistrene

### ÅRSREGNSKAP FOR REGNSKAPSÅRET 2021 - GENERELL INFORMASJON

Journalnummer: 2022 538266

#### Enheten

Organisasjonsnummer: 990 530 327  
Organisasjonsform: Aksjeselskap  
Foretaksnavn: TRANSBORDER STUDIO AS  
Forretningsadresse: Hausmanns gate 6  
0186 OSLO

#### Regnskapsår

Årsregnskapets periode: 01.01.2021 - 31.12.2021

#### Konsern

Morselskap i konsern: Nei

#### Regnskapsregler

Regler for små foretak benyttet: Ja  
Benyttet ved utarbeidelsen av  
årsregnskapet til selskapet: Regnskapslovens alminnelige regler

#### Årsregnskapet fastsatt av kompetent organ

Bekreftet av representant for selskapet: OLSENS K3 CONSULT  
Dato for fastsettelse av årsregnskapet: 23.06.2022

#### Revisjon

Årsregnskapet er utarbeidet av ekstern  
autorisert regnskapsfører: Ja  
Ekstern autorisert regnskapsfører har i  
løpet av regnskapsåret bistått ved den  
løpende regnskapsføringen eller utført  
andre tjenester for selskapet enn å  
utarbeide årsregnskapet: Ja

#### Grunnlag for avgivelse

År 2021: Årsregnskap er elektronisk innlevert.  
År 2020: Tall er hentet fra elektronisk innlevert årsregnskap fra 2021.

*Det er ikke krav til at årsregnskapet m.v. som sendes til Regnskapsregisteret er undertegnet. Kontrollen på at dette er utført ligger hos revisor/enhetens øverste organ. Sikkerheten ivaretas ved at innsender har rolle/rettighet for innsending av årsregnskapet via Altinn, og ved at det bekreftes at årsregnskapet er fastsatt av kompetent organ.*

Brønnøysundregistrene, 30.06.2022

---

Brønnøysundregistrene  
Postadresse: Postboks 900, 8910 Brønnøysund  
Telefon: 75 00 75 00  
E-post: firmapost@brreg.no Internett: www.brreg.no  
Organisasjonsnummer: 974 760 673



Organisasjonsnr: 990 530 327  
TRANSBORDER STUDIO AS

## RESULTATREGNSKAP

<b>Beløp i: NOK</b>	<b>Note</b>	<b>2021</b>	<b>2020</b>
<b>RESULTATREGNSKAP</b>			
<b>Inntekter</b>			
Salgsinntekt		12 551 853	17 126 532
Annen driftsinntekt		8 782	27 780
<b>Sum inntekter</b>		<b>12 560 635</b>	<b>17 154 312</b>
<b>Kostnader</b>			
Konsulentkostnader		958 219	1 411 505
Lønnskostnad m.m.	3	10 749 258	11 250 213
Avskrivning på varige driftsmidler	2	242 800	219 809
Annen driftskostnad	3	1 807 702	1 912 427
<b>Sum kostnader</b>		<b>13 757 979</b>	<b>14 793 954</b>
<b>Driftsresultat</b>		<b>-1 197 344</b>	<b>2 360 358</b>
<b>Finansinntekter og finanskostnader</b>			
Annen renteinntekt			1 151
<b>Sum finansinntekter</b>			<b>1 151</b>
Annen rentekostnad		7 201	7 528
<b>Sum finanskostnader</b>		<b>7 201</b>	<b>7 528</b>
<b>Netto finans</b>		<b>-7 201</b>	<b>-6 377</b>
<b>Ordinært resultat før skattekostnad</b>			
Skattekostnad på ordinært resultat	4	-260 596	518 015
<b>Ordinært resultat etter skattekostnad</b>		<b>-943 949</b>	<b>1 835 966</b>
<b>Årsresultat</b>		<b>-943 949</b>	<b>1 835 966</b>
<b>Årsresultat etter minoritetsinteresser</b>		<b>-943 949</b>	<b>1 835 966</b>
<b>Totalresultat</b>		<b>-943 949</b>	<b>1 835 966</b>
<b>Overføringer og disponeringer</b>			
Ordinært utbytte			3 500 000
Overført fra annen egenkapital		-943 949	-1 664 034
<b>Sum overføringer og disponeringer</b>		<b>-943 949</b>	<b>1 835 966</b>



Organisasjonsnr: 990 530 327  
TRANSBORDER STUDIO AS

## BALANSE

Beløp i: NOK	Note	2021	2020
<b>BALANSE - EIENDELER</b>			
<b>Anleggsmidler</b>			
<b>Immaterielle eiendeler</b>			
Utsatt skattefordel	4	277 976	17 380
<b>Sum immaterielle eiendeler</b>		<b>277 976</b>	<b>17 380</b>
<b>Varige driftsmidler</b>			
Maskiner og anlegg	2		
Driftsløsøre, inventar o.l	2	378 900	577 800
<b>Sum varige driftsmidler</b>		<b>378 900</b>	<b>577 800</b>
<b>Sum anleggsmidler</b>		<b>656 876</b>	<b>595 180</b>
<b>Omløpsmidler</b>			
<b>Varer</b>			
<b>Sum varer</b>	1		
<b>Fordringer</b>			
Kundefordringer	1	3 971 005	1 845 623
Andre kortsiktige fordringer	1	90 479	132 543
<b>Sum fordringer</b>		<b>4 061 484</b>	<b>1 978 166</b>
<b>Bankinnskudd, kontanter og lignende</b>			
Bankinnskudd, kontanter o.l		1 452 244	5 792 245
<b>Sum bankinnskudd, kontanter og lignende</b>		<b>1 452 244</b>	<b>5 792 245</b>
<b>Sum omløpsmidler</b>		<b>5 513 728</b>	<b>7 770 411</b>
<b>SUM EIENDELER</b>		<b>6 170 604</b>	<b>8 365 591</b>
<b>BALANSE - EGENKAPITAL OG GJELD</b>			
<b>Egenkapital</b>			
<b>Innskutt egenkapital</b>			
Aksjekapital	5	32 454	32 454
<b>Sum innskutt egenkapital</b>		<b>32 454</b>	<b>32 454</b>
<b>Opptjent egenkapital</b>			
Annen egenkapital		2 778 337	3 722 286
<b>Sum opptjent egenkapital</b>		<b>2 778 337</b>	<b>3 722 286</b>
<b>Sum egenkapital</b>	6	<b>2 810 791</b>	<b>3 754 740</b>
<b>Gjeld</b>			



<b>Langsiktig gjeld</b>			
Utsatt skatt	4		
<b>Annen langsiktig gjeld</b>			
<b>Sum langsiktig gjeld</b>		<b>0</b>	<b>0</b>
<b>Kortsiktig gjeld</b>			
Leverandørgjeld		467 889	132 820
Betalbar skatt	4		542 194
Skyldige offentlige avgifter		1 741 093	1 265 237
Utbytte			1 500 000
Annen kortsiktig gjeld		1 150 831	1 170 601
<b>Sum kortsiktig gjeld</b>		<b>3 359 812</b>	<b>4 610 851</b>
<b>Sum gjeld</b>		<b>3 359 812</b>	<b>4 610 851</b>
<b>SUM EGENKAPITAL OG GJELD</b>		<b>6 170 604</b>	<b>8 365 591</b>



Organisasjonsnr: 990 530 327  
TRANSBORDER STUDIO AS

NOTEOPPLYSNINGER - SELSKAP - alle poster oppgitt i hele tall

Note

Antall aksjer og aksjeeiere

Note

3

Antall årsverk i regnskapsåret

Virksomheten har hatt følgende antall årsverk:  
14.00

Omløpsmidler                      Startdato      Sluttdato      Endring

Skattemessig fremf.undersk. Startdato      Sluttdato      Endring

Kortsiktig gjeld                      Startdato      Sluttdato      Endring



**mazars**

Fridtjof Nansens vei 19  
0369 Oslo  
Norway  
Tel: +47 23 19 63 00  
www.mazars.no

Til generalforsamlingen i Transborder Studio AS

## Uavhengig revisors beretning

### Konklusjon

Vi har revidert Transborder Studio AS sitt årsregnskap som viser et underskudd på kr 943 949. Årsregnskapet består av balanse pr 31. desember 2021, resultatregnskap for regnskapsåret avsluttet pr denne datoen og noter til årsregnskapet, herunder et sammendrag av viktige regnskapsprinsipper.

Etter vår mening

- oppfyller årsregnskapet gjeldende lovkrav, og
- gir årsregnskapet et rettviseende bilde av selskapets finansielle stilling pr 31. desember 2021 og av dets resultat for regnskapsåret avsluttet pr denne datoen i samsvar med regnskapslovens regler og god regnskapsskikk i Norge.

### Grunnlag for konklusjonen

Vi har gjennomført revisjonen i samsvar med de internasjonale revisjonsstandardene International Standards on Auditing (ISA-ene). Våre oppgaver og plikter i henhold til disse standardene er beskrevet nedenfor under "Revisors oppgaver og plikter ved revisjonen av årsregnskapet". Vi er uavhengige av selskapet slik det kreves i lov, forskrift og International Code of Ethics for Professional Accountants (inkludert internasjonale uavhengighetsstandarder) utstedt av the International Ethics Standards Board for Accountants (IESBA-reglene), og vi har overholdt våre øvrige etiske forpliktelser i samsvar med disse kravene. Innhentet revisjonsbevis er etter vår vurdering tilstrekkelig og hensiktsmessig som grunnlag for vår konklusjon.

### Ledelsens ansvar for årsregnskapet

Ledelsen (styret og daglig leder) er ansvarlig for å utarbeide årsregnskapet og for at det gir et rettviseende bilde i samsvar med regnskapslovens regler og god regnskapsskikk i Norge. Ledelsen er også ansvarlig for slik intern kontroll som den finner nødvendig for å kunne utarbeide et årsregnskap som ikke inneholder vesentlig feilinformasjon, verken som følge av misligheter eller utilsiktede feil.

Ved utarbeidelsen av årsregnskapet må ledelsen ta standpunkt til selskapets evne til fortsatt drift og opplyse om forhold av betydning for fortsatt drift. Forutsetningen om fortsatt drift skal legges til grunn for årsregnskapet så lenge det ikke er sannsynlig at virksomheten vil bli avvirket.

Mazars AS  
Org. no. 979 605 994



## mazars

### Revisors oppgaver og plikter ved revisjonen av årsregnskapet

Vårt mål er å oppnå betryggende sikkerhet for at årsregnskapet som helhet ikke inneholder vesentlig feilinformasjon, verken som følge av misligheter eller utilsiktede feil, og å avgi en revisjonsberetning som inneholder vår konklusjon. Betryggende sikkerhet er en høy grad av sikkerhet, men ingen garanti for at en revisjon utført i samsvar med ISA-ene, alltid vil avdekke vesentlig feilinformasjon som eksisterer. Feilinformasjon kan oppstå som følge av misligheter eller utilsiktede feil. Feilinformasjon blir vurdert som vesentlig dersom den enkeltvis eller samlet med rimelighet kan forventes å påvirke økonomiske beslutninger som brukerne foretar basert på årsregnskapet.

For videre beskrivelse av revisors oppgaver og plikter vises det til:  
<https://revisorforeningen.no/revisjonsberetninger>

Oslo, 10. juni 2022  
Mazars AS

Alexander Hanevoid  
statsautorisert revisor



## Transborder Studio AS

Resultatregnskap for 2021

	Note	2021	2020
<b>DRIFTSINNEKTER OG DRIFTSKOSTNADER</b>			
Salgsinntekt		12 551 853	17 126 532
Annen driftsinntekt		8 782	27 780
<b>SUM DRIFTSINNEKTER</b>		<b>12 560 635</b>	<b>17 154 312</b>
Konsulentkostnader		958 219	1 411 505
Lønnskostnad m.m.	3	10 749 258	11 250 213
Avskrivning på varige driftsmidler	2	242 800	219 809
Annen driftskostnad	3	1 807 702	1 912 427
<b>SUM DRIFTSKOSTNADER</b>		<b>13 757 979</b>	<b>14 793 954</b>
<b>DRIFTSRESULTAT</b>		<b>-1 197 344</b>	<b>2 360 358</b>
<b>FINANSINNEKTER OG FINANSKOSTNADER</b>			
Annen renteinntekt		0	1 151
Annen rentekostnad		7 201	7 528
<b>RESULTAT AV FINANSPOSTER</b>		<b>-7 201</b>	<b>-6 377</b>
<b>ORDINÆRT RESULTAT FØR SKATTEKOSTNAD</b>		<b>-1 204 545</b>	<b>2 353 981</b>
Skattekostnad på ordinært resultat	4	-260 596	518 015
<b>ÅRSRESULTAT</b>		<b>-943 949</b>	<b>1 835 966</b>
<b>OPPLYSNINGER OM RESULTATDISPONERINGER</b>			
Avsatt til utbytte		0	1 500 000
Tilleggsutbytte		0	2 000 000
Overført fra annen egenkapital		943 949	1 664 034
<b>SUM DISPONERT</b>		<b>-943 949</b>	<b>1 835 966</b>

Transborder Studio AS

Org. nr. 990 530 327



## Transborder Studio AS Balanse pr. 31. desember 2021


	Note	2021	2020
<b>EIENDELER</b>			
<b>ANLEGGSMIDLER</b>			
Utsatt skattefordel	4	277 976	17 380
<b>Sum immaterielle eiendeler</b>		<b>277 976</b>	<b>17 380</b>
<b>Varige driftsmidler</b>			
Driftsløsøre, inventar o.l	2	378 900	577 800
<b>Sum varige driftsmidler</b>		<b>378 900</b>	<b>577 800</b>
<b>SUM ANLEGGSMIDLER</b>		<b>656 876</b>	<b>595 180</b>
<b>OMLØPSMIDLER</b>			
<b>Fordringer</b>			
Kundefordringer	1	3 971 005	1 845 623
Andre kortsiktige fordringer	1	90 479	132 543
<b>Sum fordringer</b>		<b>4 061 484</b>	<b>1 978 166</b>
<b>Bankinnskudd, kontanter o.l</b>		<b>1 452 244</b>	<b>5 792 245</b>
<b>SUM OMLØPSMIDLER</b>		<b>5 513 728</b>	<b>7 770 411</b>
<b>SUM EIENDELER</b>		<b>6 170 604</b>	<b>8 365 591</b>





## Transborder Studio AS Balanse pr. 31. desember 2021


	Note	2021	2020
<b>EGENKAPITAL OG GJELD</b>			
<b>Innskutt egenkapital</b>			
Aksjekapital	5	32 454	32 454
<b>Sum innskutt egenkapital</b>		<b>32 454</b>	<b>32 454</b>
<b>Opptjent egenkapital</b>			
Annen egenkapital		2 778 337	3 722 286
<b>Sum opptjent egenkapital</b>		<b>2 778 337</b>	<b>3 722 286</b>
<b>SUM EGENKAPITAL</b>	<b>6</b>	<b>2 810 791</b>	<b>3 754 740</b>
<b>GJELD</b>			
<b>Kortsiktig gjeld</b>			
Leverandørgjeld		467 889	132 820
Betalbar skatt	4	0	542 194
Skyldige offentlige avgifter		1 741 093	1 265 237
Utbytte		0	1 500 000
Annen kortsiktig gjeld		1 150 831	1 170 601
<b>Sum kortsiktig gjeld</b>		<b>3 359 812</b>	<b>4 610 851</b>
<b>SUM GJELD</b>		<b>3 359 812</b>	<b>4 610 851</b>
<b>SUM GJELD OG EGENKAPITAL</b>		<b>6 170 604</b>	<b>8 365 591</b>

Oslo, 10.06.2022  
Styret i Transborder Studio AS

  
Øystein Rø  
styreleder

  
Siri Lundestad  
styremedlem

  
Espen Ransedokken Røyseland  
styremedlem/daglig leder

  
Maja Egge Sipus  
styremedlem



## Transborder Studio AS

Noter til regnskapet 2021

### NOTE 1 - REGNSKAPSPRINSIPPER

Årsregnskapet er satt opp i samsvar med regnskapsloven og god regnskapsskikk for små foretak i Norge. Regnskapet er basert på de grunnleggende prinsipper som historisk kost, sammenlignbarhet, fortsatt drift, og kongruens. Transaksjoner regnskapsføres til verdien av vederlaget på transaksjonstidspunktet. Inntekt inntektsføres når den er opptjent. Utgifter kostnadsføres i samme periode som tilhørende inntekt inntektsføres. Årsregnskapet er avlagt etter samme prinsipper som foregående år.

### NOTE 2 - VARIGE DRIFTSMIDLER

	Kontor maskiner/ inventar	Totalt
Kostpris 1.1	1 163 636	1 163 636
Tilgang i år	43 900	43 900
Avgang i år	0	0
Akkumulerte avskrivninger	828 635	828 635
<b>Bokført verdi 31.12</b>	<b>378 900</b>	<b>378 901</b>
<b>Årets avskrivninger</b>	<b>242 800</b>	<b>242 800</b>
Avskrivninger i %	20-33%	

### NOTE 3 - ANSATTE, GODTGJØRELSE TIL ANSATTE MV.

Lønnskostnader består av følgende poster	2021	2020
Lønninger/feriepenger'	8 676 807	9 047 775
Arbeidsgiveravgift	1 282 705	1 372 762
Pensjonskostnader	534 436	514 357
Andre lønnskostnader	255 310	315 319
<b>Sum lønnskostnader</b>	<b>10 749 258</b>	<b>11 250 213</b>
Gjennomsnittlig antall årsverk	13,00	14,00



**Transborder Studio AS**

Noter til regnskapet 2021

**NOTE 4 - SKATTER**

**SAMMENHENG MELLOM REGNSKAPSMESSIG OG SKATTEMESSIG RESULTAT**

	<b>2021</b>	<b>2020</b>
Resultat før skattekostnad	-1 204 545	2 353 981
Permanente forskjeller	20 017	627
Endring i midlertidige forskjeller	1 184 528	109 908
<b>Skattemessig resultat</b>	<b>(1) 0</b>	<b>2 464 516</b>

**OVERSIKT MIDLERTIDIGE FORSKJELLER**

<b>De midlertidige forskjellene er knyttet til:</b>	<b>1.1</b>	<b>31.12</b>	<b>Endring</b>
Kundefordringer	-72 243	-72 243	0
Driftsmidler	-6 758	-99 314	92 556
Fremførbart underskudd	0	-1 091 972	1 091 972
<b>Sum midlertidige forskjeller</b>	<b>-79 001</b>	<b>-1 263 529</b>	<b>1 184 528</b>
Utsatt skatt, 22 %	(2) -17 380	-277 976	260 596
Utsatt skatt/skattefordel er hensyntatt i årsregnskapet			

**SPEKIFIKASJON AV ÅRETS SKATTEKOSTNAD**

Betalbar skatt, 22% av	0 (1)	0
Endring av utsatt skatt	(2)	-260 596
<b>Sum skattekostnad</b>		<b>-260 595</b>

**NOTE 5 - ANTALL AKSJER, AKSJEIEIERE MV.**

Aksjekapitalen består av følgende aksjer:

	<b>Antall</b>	<b>Pålydende</b>	<b>Balanseført</b>
Ordinære aksjer	100	324,54	<b>32 454</b>
<b>Selskapets aksjonærer er:</b>	<b>Verv</b>	<b>Antall aksjer</b>	<b>Eierandel</b>
Kvitsteinen AS		45	45 %
Another company AS		45	45 %
Siri Lundestad		5	5 %
Maja Egge Sipus		5	5 %
<b>Sum</b>		<b>100</b>	<b>100 %</b>

**NOTE 6 - EGENKAPITAL**

	<b>Aksjekapital</b>	<b>Annen egenkapital</b>	<b>Sum</b>
Egenkapital 1.1.	32 454	3 722 286	3 754 740
Årets resultat		-943 949	-943 949
<b>Egenkapital 31.12.</b>	<b>32 454</b>	<b>2 778 337</b>	<b>2 810 791</b>