



ÅRSREGNSKAPET FOR REGNSKAPSÅRET 2023 - GENERELL INFORMASJON

Enheten

Organisasjonsnummer: 989 181 602
Organisasjonsform: Aksjeselskap
Foretaksnavn: STEINAR STRAND INVEST AS
Forretningsadresse: c/o John Petter Strand
Tastavollen 65
4027 STAVANGER

Regnskapsår

Årsregnskapets periode: 01.01.2023 - 31.12.2023

Konsern

Morselskap i konsern: Nei

Regnskapsregler

Regler for små foretak benyttet: Ja
Benyttet ved utarbeidelsen av årsregnskapet til selskapet: Regnskapslovens alminnelige regler

Årsregnskapet fastsatt av kompetent organ

Bekreftet av representant for selskapet: John Petter Strand
Dato for fastsettelse av årsregnskapet: 20.03.2024

Grunnlag for avgivelse

År 2023: Årsregnskapet er elektronisk innlevert
År 2022: Tall er hentet fra elektronisk innlevert årsregnskap fra 2023

Det er ikke krav til at årsregnskapet m.v. som sendes til Regnskapsregisteret er undertegnet. Kontrollen på at dette er utført ligger hos revisor/enhetens øverste organ. Sikkerheten ivaretas ved at innsender har rolle/rettighet for innsending av årsregnskapet via Altinn, og ved at det bekreftes at årsregnskapet er fastsatt av kompetent organ.

Brønnøysundregistrene, 29.05.2025



Resultatregnskap

Beløp i: NOK	Note	2023	2022
RESULTATREKNESKAP			
Salgsinntekt			
Kostnader			
Annen driftskostnad		6 259	8 750
Sum kostnader		6 259	8 750
Driftsresultat		-6 259	-8 750
Finansinntekter og finanskostnader			
Anna renteinntekt		61 097	29 318
Annen finansinntekt		584 837	403 214
Verdiøkning markedsbaserte omløpsmidler		1 097 060	
Sum finansinntekter		1 742 994	432 532
Verdireduksjon markedsbaserte omløpsmidler			285 680
Annen finanskostnad		1 206 001	
Sum finanskostnader		1 206 001	285 680
Netto finans		536 993	146 852
Ordinært resultat før skattekostnad		530 734	138 102
Skattekostnad	3		
Ordinært resultat etter skattekostnad		530 734	138 102
Årsresultat		530 734	138 102
Årsresultat etter minoritetsinteresser		530 734	138 102
Totalresultat		530 734	138 102
Overføringer og disponeringar			
Ordinært utbytte	2	1 500 000	
Annen egenkapital	2	-969 266	138 102
Sum overføringer og disponeringar		530 734	138 102



Balanse

Beløp i: NOK	Note	2023	2022
BALANSE - EIGEDELAR			
Anleggsmiddel			
Immaterielle egedelar			
Utsett skattefordel	3		
Finansielle anleggsmiddel			
Investeringar i tilknytt selskap	4	1 900 000	1 900 000
Sum finansielle anleggsmiddel		1 900 000	1 900 000
Sum anleggsmiddel		1 900 000	1 900 000
Omløpsmiddel			
Varer			
Krav			
Andre kortsiktige fordringer	4	35 163	35 163
Sum krav		35 163	35 163
Investeringar			
Marknadsbaserte aksjar	5	2 791 758	2 732 096
Markedsbaserte obligasjoner	5		842 152
Sum investeringar		2 791 758	3 574 248
Bankinnskott, kontantar og liknande			
Bankinnskudd, kontanter o.l.		2 432 401	2 612 928
Sum bankinnskott, kontantar og liknande		2 432 401	2 612 928
Sum omløpsmiddel		5 259 322	6 222 338
SUM EIGEDELAR		7 159 322	8 122 338

BALANSE - EIGENKAPITAL OG GJELD

Eigenkapital

Innskoten eigenkapital



Balanse

Beløp i: NOK	Note	2023	2022
Aksjekapital	2	2 000 000	2 000 000
Overkurs	2	2 827 916	2 827 916
Sum innskoten egenkapital		4 827 916	4 827 916
Opptent egenkapital			
Annen egenkapital	2	720 431	1 689 698
Sum opptent egenkapital		720 431	1 689 698
Sum egenkapital		5 548 347	6 517 614
Sum langsiktig gjeld		0	0
Kortsiktig gjeld			
Leverandørgjeld			37 500
Betalbar skatt	3		
Utbytte	2	1 500 000	
Annen kortsiktig gjeld	4	110 974	1 567 224
Sum kortsiktig gjeld		1 610 974	1 604 724
Sum gjeld		1 610 974	1 604 724
SUM EIGENKAPITAL OG GJELD		7 159 322	8 122 338



Brønnøysundregistrene

ÅRSREGNSKAP FOR REGNSKAPSÅRET 2023 - GENERELL INFORMASJON

Journalnummer: 2024 447872

Enheten

Organisasjonsnummer: 989 181 602
Organisasjonsform: Aksjeselskap
Foretaksnavn: STEINAR STRAND INVEST AS
Forretningsadresse: c/o John Petter Strand
Tastavollen 65
4027 STAVANGER

Regnskapsår

Årsregnskapets periode: 01.01.2023 - 31.12.2023

Konsern

Morselskap i konsern: Nei

Regnskapsregler

Regler for små foretak benyttet: Ja
Benyttet ved utarbeidelsen av
årsregnskapet til selskapet: Regnskapslovens alminnelige regler

Årsregnskapet fastsatt av kompetent organ

Bekreftet av representant for selskapet: John Petter Strand
Dato for fastsettelse av årsregnskapet: 20.03.2024

Revisjon

Selskapet har besluttet at årsregnskapet
ikke skal revideres: Ja
Årsregnskapet er utarbeidet av ekstern
autorisert regnskapsfører: Ja
Ekstern autorisert regnskapsfører har i
løpet av regnskapsåret bistått ved den
løpende regnskapsføringen eller utført
andre tjenester for selskapet enn å
utarbeide årsregnskapet: Ja

Grunnlag for avgivelse

År 2023: Årsregnskap er elektronisk innlevert.
År 2022: Tall er hentet fra elektronisk innlevert årsregnskap fra 2023.

Det er ikke krav til at årsregnskapet m.v. som sendes til Regnskapsregisteret er undertegnet. Kontrollen på at dette er utført ligger hos revisor/enhetens øverste organ. Sikkerheten ivaretas ved at innsender har rolle/rettighet for innsending av årsregnskapet via Altinn, og ved at det bekreftes at årsregnskapet er fastsatt av kompetent organ.

Brønnøysundregistrene, 28.05.2024

Brønnøysundregistrene
Postadresse: Postboks 900, 8910 Brønnøysund
Telefon: 75 00 75 00
E-post: firmapost@brreg.no Internett: www.brreg.no
Organisasjonsnummer: 974 760 673



Organisasjonsnr: 989 181 602
STEINAR STRAND INVEST AS

RESULTATREGNSKAP

Beløp i: NOK	Note	2023	2022
RESULTATREKNESKAP			
Salgsinntekt			
Kostnader			
Annen driftskostnad		6 259	8 750
Sum kostnader		6 259	8 750
Driftsresultat		-6 259	-8 750
Finansinntekter og finanskostnader			
Anna renteinntekt		61 097	29 318
Annen finansinntekt		584 837	403 214
Verdøkning			
markedsbaserte omløpsmidler		1 097 060	
Sum finansinntekter		1 742 994	432 532
Verdireduksjon			
markedsbaserte omløpsmidler			285 680
Annen finanskostnad		1 206 001	
Sum finanskostnader		1 206 001	285 680
Netto finans		536 993	146 852
Ordinært resultat før skattekostnad		530 734	138 102
Skattekostnad	3		
Ordinært resultat etter skattekostnad		530 734	138 102
Årsresultat		530 734	138 102
Årsresultat etter minoritetsinteresser		530 734	138 102
Totalresultat		530 734	138 102
Overføringer og disponeringar			
Ordinært utbytte	2	1 500 000	
Annen egenkapital	2	-969 266	138 102
Sum overføringer og disponeringar		530 734	138 102



Organisasjonsnr: 989 181 602
STEINAR STRAND INVEST AS

BALANSE

Beløp i: NOK	Note	2023	2022
BALANSE - EIGEDELAR			
Anleggsmiddel			
Immaterielle egedelar			
Utsett skattefordel	3		
Finansielle anleggsmiddel			
Investeringar i tilknytt selskap	4	1 900 000	1 900 000
Sum finansielle anleggsmiddel		1 900 000	1 900 000
Sum anleggsmiddel		1 900 000	1 900 000
Omløpsmiddel			
Varer			
Krav			
Andre kortsiktige fordringer	4	35 163	35 163
Sum krav		35 163	35 163
Investeringar			
Marknadsbaserte aksjar	5	2 791 758	2 732 096
Markedsbaserte obligasjoner	5		842 152
Sum investeringar		2 791 758	3 574 248
Bankinnskott, kontantar og liknande			
Bankinnskudd, kontanter o. l.		2 432 401	2 612 928
Sum bankinnskott, kontantar og liknande		2 432 401	2 612 928
Sum omløpsmiddel		5 259 322	6 222 338
SUM EIGEDELAR		7 159 322	8 122 338
BALANSE - EIGENKAPITAL OG GJELD			
Eigenkapital			
Innskoten eigenkapital			
Aksjekapital	2	2 000 000	2 000 000
Overkurs	2	2 827 916	2 827 916
Sum innskoten eigenkapital		4 827 916	4 827 916
Opptent eigenkapital			
Annen egenkapital	2	720 431	1 689 698



Sum opptent egenkapital		720 431	1 689 698
Sum egenkapital		5 548 347	6 517 614
Sum langsiktig gjeld		0	0
Kortsiktig gjeld			
Leverandørgjeld			37 500
Betalbar skatt	3		
Utbytte	2	1 500 000	
Annen kortsiktig gjeld	4	110 974	1 567 224
Sum kortsiktig gjeld		1 610 974	1 604 724
Sum gjeld		1 610 974	1 604 724
SUM EIGENKAPITAL OG GJELD		7 159 322	8 122 338



Organisasjonsnr: 989 181 602
STEINAR STRAND INVEST AS

NOTEOPPLYSNINGER - SELSKAP - alle poster oppgitt i hele tall

Note
1

Tal på årsverk i rekneskapsåret
0.00

Sum Beløp

Balanseført verdi 31.12. Varige driftsmiddel Immaterielle eigned.

Konsernrekneskap

Morselskapet sitt navn

Forretningskontor for morselskapet

Grunn til at dotterselskap ikkje er tatt med i konsolideringa

Samla beløp - tilknytt selskap Årets Fjorårets



Samla beløp - føretak i samme konsern Årets Fjorårets

Samla beløp - føretak i samme konsern Årets Fjorårets

Samla beløp - felles kontrollert verksemd Årets Fjorårets

Pantstillingar Beløp

Behaldning av egne aksjar Tal på aksjar Pålydande Andel av aksjek.

 BankID Signing
John Petter Strand
2024-03-19 BankID Signing
Ingvill Strand
2024-03-20 BankID Signing
Cecilie Brekke Strand
2024-03-20

Resultatregnskap

Steinar Strand Invest AS

Driftsinntekter og driftskostnader	Note	2023	2022
Salgsinntekt		0	0
Sum driftsinntekter		<u>0</u>	<u>0</u>
Annen driftskostnad		6 259	8 750
Sum driftskostnader		<u>6 259</u>	<u>8 750</u>
Driftsresultat		<u>-6 259</u>	<u>-8 750</u>
Finansinntekter og finanskostnader			
Renteinntekt		61 097	29 318
Annen finansinntekt		584 837	403 214
Verdiøkning markedsbaserte omløpsmidler		1 097 060	0
Verdireduksjon markedsbaserte omløpsmidler		0	285 680
Annen finanskostnad		1 206 001	0
Resultat av finansposter		<u>536 993</u>	<u>146 852</u>
Resultat før skattekostnad		<u>530 734</u>	<u>138 102</u>
Skattekostnad	3	0	0
Årsresultat		<u>530 734</u>	<u>138 102</u>
Overføringer			
Avsatt til utbytte	2	1 500 000	0
Annen egenkapital	2	-969 266	138 102
Sum overføringer		<u>530 734</u>	<u>138 102</u>



BankID Signing
John Petter Strand
2024-03-19

BankID Signing
Ingvill Strand
2024-03-20

BankID Signing
Cecilie Brekke Strand
2024-03-20



Balanse

Steinar Strand Invest AS

Eiendeler	Note	2023	2022
Anleggsmidler			
Finansielle anleggsmidler			
Investeringer i tilknyttet selskap	4	<u>1 900 000</u>	<u>1 900 000</u>
Sum finansielle anleggsmidler		<u>1 900 000</u>	<u>1 900 000</u>
Sum anleggsmidler		<u>1 900 000</u>	<u>1 900 000</u>
Omløpsmidler			
Fordringer			
Andre kortsiktige fordringer	4	<u>35 163</u>	<u>35 163</u>
Sum fordringer		<u>35 163</u>	<u>35 163</u>
Investeringer			
Markedsbaserte aksjer	5	<u>2 791 758</u>	<u>2 732 096</u>
Markedsbaserte obligasjoner	5	<u>0</u>	<u>842 152</u>
Sum investeringer		<u>2 791 758</u>	<u>3 574 248</u>
Bankinnskudd, kontanter o.l.		<u>2 432 401</u>	<u>2 612 928</u>
Sum omløpsmidler		<u>5 259 322</u>	<u>6 222 338</u>
Sum eiendeler		<u>7 159 322</u>	<u>8 122 338</u>

Steinar Strand Invest AS

Side 2

 BankID Signing
John Petter Strand
2024-03-19 BankID Signing
Ingvill Strand
2024-03-20 BankID Signing
Cecilie Brække Strand
2024-03-20

Balanse

Steinar Strand Invest AS

Egenkapital og gjeld	Note	2023	2022
Egenkapital			
Innskutt egenkapital			
Aksjekapital	2	2 000 000	2 000 000
Overkurs	2	2 827 916	2 827 916
Sum innskutt egenkapital		<u>4 827 916</u>	<u>4 827 916</u>
Opptjent egenkapital			
Annen egenkapital	2	720 431	1 689 698
Sum opptjent egenkapital		<u>720 431</u>	<u>1 689 698</u>
Sum egenkapital		<u>5 548 347</u>	<u>6 517 614</u>
Gjeld			
Kortsiktig gjeld			
Leverandørgjeld		0	37 500
Utbytte	2	1 500 000	0
Annen kortsiktig gjeld	4	110 974	1 567 224
Sum kortsiktig gjeld		<u>1 610 974</u>	<u>1 604 724</u>
Sum gjeld		<u>1 610 974</u>	<u>1 604 724</u>
Sum egenkapital og gjeld		<u>7 159 322</u>	<u>8 122 338</u>

Bømlo

John Petter Strand
styreleder/daglig leder

Cecilie Brække Strand
styremedlem

Ingvill Strand
styremedlem



Steinar Strand Invest AS

NOTER TIL REGNSKAPET FOR 2023

REGNSKAPSPRINSIPPER

I årsregnskapet er alle poster verdsatt og periodisert i overensstemmelse med regnskapslovens bestemmelser og reglene som følger av god regnskapsskikk for små foretak.

Aksjer m.m.

Markedsbaserte finansielle omløpsmidler er vurdert til virkelig verdi. Andre aksjer som er oppført i regnskapet er ført til kostpris. I de tilfeller der den virkelige verdien er lavere enn kostprisen og dette ikke anses å være forbigående, er aksjene nedskrevet til virkelig verdi.

Fordringer

Fordringene er oppført i balansen med fordringens pålydende etter fradrag for konstaterte og forventede tap.

Inntektsføring

Inntektsføring ved salg av varer skjer på leveringstidspunktet. Tjenester inntektsføres i takt med utførelsen.

Utsatt skatt/utsatt skattefordel

Utsatt skatt i resultatregnskapet er skatt beregnet på endringer i midlertidige forskjeller mellom skattemessige og regnskapsmessige verdier og inngår som en del av selskapets totale skattekostnader. Utsatt skatt avsettes som gjeld i balansen. I den grad utsatt skattefordel overstiger utsatt skatt, medtas utsatt skattefordel i balansen dersom kriteriene for balanseføring er tilfredsstillt.



Steinar Strand Invest AS

NOTER TIL REGNSKAPET FOR 2023

Note 1 - Ansatte

Selskapet har ikke hatt ansatte i 2023.

Note 2 – Egenkapital og aksjeeiere

	Aksje- kapital	Overkurs	Annen egenkapital	Sum egenkapital
Egenkapital 1. januar 2023	2 000 000	2 827 916	1 689 697	6 517 613
Årets endring i egenkapital:				
Årets resultat			530 734	530 734
Avsatt utbytte		0	1 500 000	1 500 000
Egenkapital 31. desember 2023	2 000 000	2 827 916	720 431	5 548 347

Eierstruktur

Aksjekapitalen i selskapet utgjøres av en aksjeklasse fordelt på 2 000 aksjer pålydende 1 000 og eies av :

	Antall aksjer	Eier- andel	Stemme- andel
Cecilie Brække Strand	667	33 %	33 %
Ingvill Strand	667	33 %	33 %
John Petter Strand	666	33 %	33 %
Totalt antall aksjer	2 000	100 %	100 %

Note 3 – Skattekostnad

Årets skattekostnad består av:

Betalbar skatt	0
Endring utsatt skatt/utsatt skattefordel	0
Årets totale skattekostnad	0

Årets skattegrunnlag fremkommer slik :

Resultat før skatt	530 734
Permanente forskjeller	-1 624 356
Endring midlertidige forskjeller	0
Årets skattegrunnlag	-1 093 622

Utsatt skatt

	1.1.23	31.12.23	Endring	
Underskudd til fremføring	-2 724 264	-3 817 886	1 093 622	
Netto grunnlag	-2 724 264	-3 817 886	1 093 622	
Utsatt skatt/utsatt skattefordel	22 %	-599 338	-839 935	240 597

Utsatt skattefordel er unnlatt balanseført i henhold til unntaksreglene for små foretak.



Note 4 - Aksjer i tilknyttet selskap

Selskapet har eierandeler i følgende selskaper :

	Forretnings- kontor	Eierandel	Egenkapital	Resultat
Strand Rederi AS	Bømlo	50 %	100 %	100 %
Mellomværende		2023	2022	
Andre fordringer		35 163	35 163	
Annen kortsiktig gjeld		0	0	

Note 5 - Markedsbaserte finansielle omløpsmidler

	Anskaffelsesverdi	Markedsverdi
Norske aksjer	346 670	404 336
Utenlandske aksjer	55 010	0
Andeler i verdipapirfond	1 578 698	2 387 422
Norske obligasjoner	0	0
Utenlandske obligasjoner	0	0
	1 980 378	2 791 758