



## ÅRSREGNSKAPET FOR REGNSKAPSÅRET 2024 - GENERELL INFORMASJON

### Enheten

Organisasjonsnummer:	913 304 993
Organisasjonsform:	Aksjeselskap
Foretaksnavn:	HOLMØY MARITIME AS
Forretningsadresse:	Lilandveien 10 8407 SORTLAND

### Regnskapsår

Årsregnskapets periode:	01.01.2024 - 31.12.2024
-------------------------	-------------------------

### Konsern

Morselskap i konsern:	Ja
Konsernregnskap lagt ved:	Nei

### Regnskapsregler

Regler for små foretak benyttet:	Nei
Benyttet ved utarbeidelsen av årsregnskapet til selskapet:	Regnskapslovens alminnelige regler

### Årsregnskapet fastsatt av kompetent organ

Bekreftet av representant for selskapet:	Knut Roald Holmøy
Dato for fastsettelse av årsregnskapet:	19.05.2025

### Grunnlag for avgivelse

År 2024: Årsregnskapet er elektronisk innlevert
År 2023: Tall er hentet fra elektronisk innlevert årsregnskap fra 2024

*Det er ikke krav til at årsregnskapet m.v. som sendes til Regnskapsregisteret er undertegnet. Kontrollen på at dette er utført ligger hos revisor/enhetens øverste organ. Sikkerheten ivaretas ved at innsender har rolle/rettighet for innsending av årsregnskapet via Altinn, og ved at det bekreftes at årsregnskapet er fastsatt av kompetent organ.*

Brønnøysundregistrene, 29.07.2025



## Resultatregnskap

Beløp i: NOK	Note	2024	2023
<b>RESULTATREGNSKAP</b>			
<b>Inntekter</b>			
Salgsinntekt	2	275 058 554	319 508 987
Annen driftsinntekt		199 999	
<b>Sum inntekter</b>	3	<b>275 258 553</b>	<b>319 508 987</b>
<b>Kostnader</b>			
Varekostnad	4	187 354 239	248 700 766
Lønnskostnad	5	25 915 019	25 455 744
Avskrivning av driftsmidler og immaterielle eiendeler	6	15 792 000	15 758 848
Annen driftskostnad	5	16 139 166	20 489 584
<b>Sum kostnader</b>		<b>245 200 424</b>	<b>310 404 942</b>
<b>Driftsresultat</b>		<b>30 058 129</b>	<b>9 104 045</b>
<b>Finansinntekter og finanskostnader</b>			
Inntekt på investering i datterselskap	7	3 538 307	176 813 110
Inntekt på investering i tilknyttet selskap	7	3 875 000	5 750 000
Renteinntekt fra foretak i samme konsern	2		
Annen renteinntekt		4 463 477	2 489 304
Annen finansinntekt		19 069	113 893
Verdiøkning markedsbaserte omløpsmidler		932 094	723 671
<b>Sum finansinntekter</b>		<b>12 827 947</b>	<b>185 889 978</b>
Rentekostnad til foretak i samme konsern	2	20 400 732	17 160 728
Annen rentekostnad		8 468 722	10 772 231
Annen finanskostnad		330 285	820 134
<b>Sum finanskostnader</b>		<b>29 199 738</b>	<b>28 753 093</b>
<b>Netto finans</b>		<b>-16 371 791</b>	<b>157 136 885</b>
<b>Resultat før skattekostnad</b>		<b>13 686 338</b>	<b>166 240 930</b>
Skattekostnad på resultat	8	991 379	36 130 553
<b>Årsresultat</b>	9	<b>12 694 959</b>	<b>130 110 377</b>



## Resultatregnskap

<b>Beløp i: NOK</b>	<b>Note</b>	<b>2024</b>	<b>2023</b>
Årsresultat etter minoritetsinteresser		12 694 959	130 110 377
<b>Totalresultat</b>		<b>12 694 959</b>	<b>130 110 377</b>
<b>Overføringer og disponeringer</b>			
Ordinært utbytte			140 000 000
Avsatt til annen egenkapital		12 694 959	
Overført fra annen egenkapital			-9 889 623
<b>Sum overføringer og disponeringer</b>		<b>12 694 959</b>	<b>130 110 377</b>



## Balanse

Beløp i: NOK	Note	2024	2023
<b>BALANSE - EIENDELER</b>			
<b>Anleggsmidler</b>			
<b>Immaterielle eiendeler</b>			
Konsesjoner, patenter o.l.	6	154 000	42 000
Utsatt skattefordel	8		
<b>Sum immaterielle eiendeler</b>		<b>154 000</b>	<b>42 000</b>
<b>Varige driftsmidler</b>			
Tomter, bygninger o.a. fast eiendom	6, 10	499 683 696	1 463 431 216
Driftsløsøre, inventar o.a. utstyr	6	6 917 726	8 055 788
<b>Sum varige driftsmidler</b>		<b>506 601 422</b>	<b>1 471 487 004</b>
<b>Finansielle anleggsmidler</b>			
Investering i datterselskap	7	53 869 967	49 260 589
Investering i annet foretak i samme konsern			4 609 378
Lån til foretak i samme konsern	2, 7		
Investeringer i tilknyttet selskap	7	27 164 094	27 164 094
Lån til tilknyttet selskap og felles kontrollert virksomhet		8 952 660	8 952 660
Investeringer i aksjer og andeler	11	410 000	410 000
Andre langsiktige fordringer		63 000	63 000
<b>Sum finansielle anleggsmidler</b>		<b>90 459 721</b>	<b>90 459 721</b>
<b>Sum anleggsmidler</b>		<b>597 215 143</b>	<b>1 561 988 725</b>
<b>Omløpsmidler</b>			
<b>Varer</b>			
<b>Sum varer</b>	4	<b>17 762 586</b>	<b>17 225 929</b>
<b>Fordringer</b>			
Kundefordringer		2 660 024	2 081 047
Andre kortsiktige fordringer		54 922 596	81 416 922
Konsernfordringer	2	603 711 214	285 365 506
<b>Sum fordringer</b>		<b>661 293 834</b>	<b>368 863 475</b>
<b>Investeringer</b>			
Markedsbaserte aksjer		19 094 946	17 282 869



## Balanse

Beløp i: NOK	Note	2024	2023
<b>Sum investeringer</b>		<b>19 094 946</b>	<b>17 282 869</b>
<b>Bankinnskudd, kontanter og lignende</b>			
Bankinnskudd, kontanter o.l.	12	109 302 273	27 132 531
<b>Sum bankinnskudd, kontanter og lignende</b>		<b>109 302 273</b>	<b>27 132 531</b>
<b>Sum omløpsmidler</b>		<b>807 453 639</b>	<b>430 504 804</b>
<b>SUM EIENDELER</b>		<b>1 404 668 782</b>	<b>1 992 493 529</b>

## BALANSE - EGENKAPITAL OG GJELD

### Egenkapital

#### Innskutt egenkapital

Aksjekapital	13	22 000 000	22 000 000
Annen innskutt egenkapital	9	137 191 175	137 191 175
<b>Sum innskutt egenkapital</b>		<b>159 191 175</b>	<b>159 191 175</b>

#### Opptjent egenkapital

Annen egenkapital	9	188 861 184	176 166 226
<b>Sum opptjent egenkapital</b>		<b>188 861 184</b>	<b>176 166 226</b>

#### Sum egenkapital

9 **348 052 359** **335 357 401**

### Gjeld

#### Langsiktig gjeld

Utsatt skatt	8	9 512 798	8 938 457
<b>Sum avsetninger for forpliktelser</b>		<b>9 512 798</b>	<b>8 938 457</b>

#### Annen langsiktig gjeld

Gjeld til kredittinstitusjoner	10	166 125 006	907 200 695
Langsiktig konserngjeld	2	307 561 462	270 002 551
Øvrig langsiktig gjeld		19 148	12 749
<b>Sum annen langsiktig gjeld</b>		<b>473 705 616</b>	<b>1 177 215 995</b>

#### Sum langsiktig gjeld


**483 218 414** **1 186 154 452**

### Kortsiktig gjeld



## Balanse


<b>Beløp i: NOK</b>	<b>Note</b>	<b>2024</b>	<b>2023</b>
Leverandørgjeld		53 626 105	116 687 000
Betalbar skatt	8	417 039	35 269 999
Skyldig offentlige avgifter		2 219 888	1 742 612
Utbytte			140 000 000
Kortsiktig konserngjeld	2	512 215 473	155 487 658
Annen kortsiktig gjeld		4 919 503	21 794 407
<b>Sum kortsiktig gjeld</b>		<b>573 398 008</b>	<b>470 981 676</b>
<b>Sum gjeld</b>		<b>1 056 616 422</b>	<b>1 657 136 128</b>
<b>SUM EGENKAPITAL OG GJELD</b>		<b>1 404 668 782</b>	<b>1 992 493 529</b>
<b>POSTER UTENOM BALANSEN</b>			
Pantstillelser	14		



**ÅRSREGNSKAP 2024**  
**HOLMØY MARITIME AS**

Årsberetning  
Resultatregnskap  
Balanse  
Noter  
Kontantstrømanalyse  
Revisjonsberetning

Org.nr 913 304 993



## Årsberetning 2024 for Holmøy Maritime AS

### **VIRKSOMHETENS ART**

Holmøy Maritime AS er et selskap der virksomheten omfatter administrative tjenester, bunkersanlegg, hoteldrift og utleie av fast eiendom. Selskapet er lokalisert i Sortland kommune.

### **FORTSATT DRIFT**

I samsvar med regnskapslovens § 3-3a bekreftes det at forutsetningen om fortsatt drift er til stede og at denne forutsetningen er lagt til grunn ved utarbeidelsen av regnskapet.

### **FREMTIDIG UTVIKLING**

Selskapet har etablert en strategi de neste årene som skal sikre grunnlag for selskapets drift. Styret mener at utsiktene for 2025 er gode.

### **REDEGJØRELSE FOR ÅRSREGNSKAPET**

Styret kjenner ikke til noen forhold av viktighet for å bedømme selskapets stilling og resultat som ikke fremgår av regnskapet og balansen med noter. Det er heller ikke etter regnskapsårets utgang inntrådt forhold som etter styrets syn har betydning ved bedømmelse av regnskapet.

Totale driftsinntekter har redusert fra NOK 319 508 987,- i 2023 til NOK 275 258 553,- i 2024. I all hovedsak skyldes dette redusert omsetning av bunkers (MGO). Selskapet har et resultat i 2024 på NOK 12 694 959,-.

Selskapets likviditetsbeholdning var på NOK 109 302 273,- pr 31.12.2024. Arbeidskapital er NOK 234 056 000,- (avrundet).

Selskapet er i noe grad eksponert for endringer i rentenivå. Ingen direkte påvirkning av valutakurser. Finansiell risiko anses som moderat.

Selskapet har en total kapital på NOK 1 404 668 782,- i 2024. Selskapets egenkapitalprosent er 25 % i 2024, mot 15 % i 2023. Soliditet er således tilfredsstillende.

Samlet kontantstrøm fra driften i selskapet er i samsvar med årets driftsresultat. Dette skyldes i hovedsak avskrivninger og endring mellomværende i konsern.

### **ARBEIDSMILJØ, LIKESTILLING OG DISKRIMINERING**

Styret anser arbeidsmiljøet i selskapet som godt. Det er ikke iverksatt spesielle tiltak i denne forbindelse. Ansatte i virksomheten har ikke vært utsatt for ulykker eller skader i forbindelse med utførelsen av sitt arbeid. Totalt sykefravær siste år har vært på 4,1 % av total arbeidstid i regnskapsåret.

Holmøy Maritime AS har som mål å være en arbeidsplass der det råder full likestilling mellom kvinner og menn, og har innarbeidet en personalpolitikk som anses for å være kjønnsnøytral på alle områder. Selskapet hadde ved årets utløp 24 ansatte, hvorav 49 % kvinner. Selskapets styre består av 5 personer, hvorav 2 er kvinner. Det er ikke tegnet forsikring for styremedlemmenes og daglig leders ansvar overfor foretaket.

### **MILJØRAPPORTERING**

Selskapet driver ikke virksomhet som forurenser det ytre miljøet.



## FORSKNINGS- OG UTVIKLINGSAKTIVITETER

Holmøy Maritime AS har ikke hatt forsknings- og utviklingsaktiviteter i 2024.

## ÅRSRESULTAT OG DISPONERINGER

I 2024 hadde selskapet et resultat etter skattekostnad på NOK 12 694 959 som foreslås disponert slik:

Disponering	Beløp
Til annen egenkapital	12 694 959

Sortland, 19.05.2025  
Styret i Holmøy Maritime AS

\_\_\_\_\_  
Eirik Sjørdahl  
styreleder

\_\_\_\_\_  
Heidi Holmøy  
nestleder

\_\_\_\_\_  
Svein Erik Nicolaysen  
styremedlem

\_\_\_\_\_  
Tore Holand  
styremedlem

\_\_\_\_\_  
Lisbeth Yttervik Reinholdtsen  
styremedlem

\_\_\_\_\_  
Kay-Arne Nygård  
daglig leder



## RESULTATREGNSKAP

HOLMØY MARITIME AS

DRIFTSINNEKTER OG DRIFTSKOSTNADER	Note	2024	2023
Salgsinntekt	2	275 058 554	319 508 987
Annen driftsinntekt		199 999	0
<b>Sum driftsinntekter</b>	<b>3</b>	<b>275 258 553</b>	<b>319 508 987</b>
Varekostnad	4	187 354 239	248 700 766
Lønnskostnad	5	25 915 019	25 455 744
Avskrivning av driftsmidler og immaterielle eiendeler	6	15 792 000	15 758 848
Annen driftskostnad	5	16 139 166	20 489 584
<b>Sum driftskostnader</b>		<b>245 200 424</b>	<b>310 404 942</b>
<b>Driftsresultat</b>		<b>30 058 129</b>	<b>9 104 045</b>
<b>FINANSINNEKTER OG FINANSKOSTNADER</b>			
Inntekt på investering i datterselskap	7	3 538 307	176 813 110
Inntekt på investering i tilknyttet selskap	7	3 875 000	5 750 000
Annen renteinntekt		4 463 477	2 489 304
Annen finansinntekt		19 069	113 893
Verdiøkning markedsbaserte omløpsmidler		932 094	723 671
Rentekostnad til foretak i samme konsern	2	20 400 732	17 160 728
Annen rentekostnad		8 468 722	10 772 231
Annen finanskostnad		330 285	820 134
<b>Resultat av finansposter</b>		<b>-16 371 791</b>	<b>157 136 885</b>
<b>Resultat før skattekostnad</b>		<b>13 686 338</b>	<b>166 240 930</b>
Skattekostnad på resultat	8	991 379	36 130 553
<b>Resultat</b>		<b>12 694 959</b>	<b>130 110 377</b>
<b>Årsresultat</b>	<b>9</b>	<b>12 694 959</b>	<b>130 110 377</b>
<b>OVERFØRINGER</b>			
Avsatt til utbytte		0	140 000 000
Avsatt til annen egenkapital		12 694 959	0
Overført fra annen egenkapital		0	9 889 623
<b>Sum overføringer</b>		<b>12 694 959</b>	<b>130 110 377</b>



## BALANSE

### HOLMØY MARITIME AS

EIENDELER	Note	2024	2023
<b>ANLEGGSMIDLER</b>			
Konsesjoner, patenter o.l.	6	154 000	42 000
<b>Sum immaterielle eiendeler</b>		<b>154 000</b>	<b>42 000</b>
<b>VARIGE DRIFTSMIDLER</b>			
Tomter, bygninger o.a. fast eiendom	6, 10	499 683 696	1 463 431 216
Driftsløsøre, inventar o.a. utstyr	6	6 917 726	8 055 788
<b>Sum varige driftsmidler</b>		<b>506 601 422</b>	<b>1 471 487 004</b>
<b>FINANSIELLE ANLEGGSMIDLER</b>			
Investeringer i datterselskap	7	53 869 967	49 260 589
Investeringer i annet foretak i samme konsern		0	4 609 378
Investeringer i tilknyttet selskap	7	27 164 094	27 164 094
Lån til tilknyttet selskap og felles kontrollert virksomhet		8 952 660	8 952 660
Investeringer i aksjer og andeler	11	410 000	410 000
Andre langsiktige fordringer		63 000	63 000
<b>Sum finansielle anleggsmidler</b>		<b>90 459 721</b>	<b>90 459 721</b>
<b>Sum anleggsmidler</b>		<b>597 215 143</b>	<b>1 561 988 725</b>
<b>OMLØPSMIDLER</b>			
Lager av varer og annen beholdning	4	17 762 586	17 225 929
<b>FORDRINGER</b>			
Kundefordringer		2 660 024	2 081 047
Fordring på selskap i samme konsern	2	603 711 214	285 365 506
Andre kortsiktige fordringer		54 922 596	81 416 922
<b>Sum fordringer</b>		<b>661 293 834</b>	<b>368 863 475</b>
<b>INVESTERINGER</b>			
Markedsbaserte aksjer		19 094 946	17 282 869
<b>Sum investeringer</b>		<b>19 094 946</b>	<b>17 282 869</b>
Bankinnskudd, kontanter o.l.	12	109 302 273	27 132 531
<b>Sum omløpsmidler</b>		<b>807 453 639</b>	<b>430 504 804</b>
<b>Sum eiendeler</b>		<b>1 404 668 782</b>	<b>1 992 493 529</b>



### BALANSE

#### HOLMØY MARITIME AS

EGENKAPITAL OG GJELD	Note	2024	2023
<strong>INNSKUTT EGENKAPITAL</strong>			
Aksjekapital	13	22 000 000	22 000 000
Annen innskutt egenkapital	9	137 191 175	137 191 175
<strong>Sum innskutt egenkapital</strong>		<strong>159 191 175</strong>	<strong>159 191 175</strong>
<strong>OPPTJENT EGENKAPITAL</strong>			
Annen egenkapital	9	188 861 184	176 166 226
<strong>Sum opptjent egenkapital</strong>		<strong>188 861 184</strong>	<strong>176 166 226</strong>
<strong>Sum egenkapital</strong>	<strong>9</strong>	<strong>348 052 359</strong>	<strong>335 357 401</strong>
<strong>GJELD</strong>			
<strong>AVSETNING FOR FORPLIKTELSER</strong>			
Utsatt skatt	8	9 512 798	8 938 457
<strong>Sum avsetning for forpliktelser</strong>		<strong>9 512 798</strong>	<strong>8 938 457</strong>
<strong>ANNEN LANGSIKTIG GJELD</strong>			
Gjeld til kredittinstitusjoner	10	166 125 006	907 200 695
Øvrig langsiktig gjeld		19 148	12 749
Langsiktig konserngjeld	2	307 561 462	270 002 551
<strong>Sum annen langsiktig gjeld</strong>		<strong>473 705 616</strong>	<strong>1 177 215 995</strong>
<strong>KORTSIKTIG GJELD</strong>			
Leverandørgjeld		53 626 105	116 687 000
Betalbar skatt	8	417 039	35 269 999
Skyldig offentlige avgifter		2 219 888	1 742 612
Utbytte		0	140 000 000
Gjeld til selskap i samme konsern	2	512 215 473	155 487 658
Annen kortsiktig gjeld		4 919 503	21 794 407
<strong>Sum kortsiktig gjeld</strong>		<strong>573 398 008</strong>	<strong>470 981 676</strong>
<strong>Sum gjeld</strong>		<strong>1 056 616 422</strong>	<strong>1 657 136 128</strong>
<strong>Sum egenkapital og gjeld</strong>		<strong>1 404 668 782</strong>	<strong>1 992 493 529</strong>

Sortland, 19.05.2025  
Styret i Holmøy Maritime AS

Eirik Sjørdahl  
styreleder

Heidi Holmøy  
nestleder

Svein Erik Nicolaysen  
styremedlem

Tore Holand  
styremedlem

Lisbeth Yttervik Reinholdtsen  
styremedlem

Kay-Arne Nygård  
daglig leder



HOLMØY MARITIME AS

913 304 993

## Note 1 Regnskapsprinsipper

### Generelt

Årsregnskapet er satt opp i samsvar med regnskapsloven og god regnskapsskikk. Regnskapet bygger på historisk kost prinsippet. Kostnader sammenstilles med og kostnadsføres samtidig med de inntekter kostnadene kan sammenstilles med. Regnskapet er satt opp etter fortsatt drift.

Holmøy Maritime AS fusjonerte med Holmøy Holding AS i 2024. Sammenstillingstallene for foregående år er omarbeidet for å reflektere fusjonen mellom Holmøy Maritime AS og Holmøy Holding AS. Tallene er justert slik at de er sammenlignbare med årets regnskap, i tråd med kontinuitetsprinsippet. Omarbeidingen innebærer at balanse- og resultatposter for tidligere år er presentert som om fusjonen hadde funnet sted før inngangen til det tidligste presenterte regnskapsåret.

Selskapet benytter regnskapslovens § 3-7 første ledd om unntak for morselskap i underkonsern. Holmøy Maritime AS er 100 % eid av Holmøy Holding Invest AS. Det utarbeides konsernregnskap for konsernet Holmøy Holding Invest AS. Konsernregnskapet oppbevares på morselskapets forretningskontor i Sortland Kommune, Lilandveien 10.

### Klassifisering

Eiendeler knyttet til varekretsløpet klassifiseres som omløpsmidler. Samme regler gjelder for kortsiktig gjeld. Fordringer og gjeld som ikke knytter seg til varekretsløpet, klassifiseres som omløpsmidler/kortsiktig gjeld dersom de forfaller innen ett år. Øvrige eiendeler klassifiseres som anleggsmidler, og øvrig gjeld klassifiseres som langsiktig.

### Vurderingsregler

*Driftsinntekter og kostnader.* Inntektsføring skjer etter opptjeningsprinsippet som normalt vil være leveringstidspunktet for varer og tjenester. Kostnader medtas etter sammenstillingsprinsippet, det vil si at kostnader medtas i samme periode som tilhørende inntekter inntektsføres.

*Kundefordringer* er vurdert til pålydende, nedskrevet med forventet tap på fordringer

*Øvrige omløpsmidler* vurderes til det laveste av anskaffelseskost og virkelig verdi.

*Aksjer.* Kortsiktige plasseringer (aksjer og andeler vurdert som omløpsmidler) vurderes til laveste av gjennomsnittlig anskaffelseskost og virkelig verdi på balansedagen. Langsiktige plasseringer (aksjer og andeler vurdert som anleggsmidler) balanseføres til anskaffelseskost. De langsiktige plasseringene blir nedskrevet til virkelig verdi dersom verdifallet ikke er forbigående. Mottatt utbytte og andre utdelinger fra selskapene blir inntektsført som annen finansinntekt.

*Varige driftsmidler* aktiveres og avskrives dersom de har levetid over 3 år og har en kostpris som overstiger kr 15.000. Varige driftsmidler vurderes til historisk kost med fradrag for bedriftsøkonomiske avskrivninger. Avskrivninger baseres på en vurdering av driftsmidlenes økonomiske og tekniske levetid. Selskapet benytter lineære avskrivninger for avskrivning av varige driftsmidler.

*Utsatt skatt/skattefordel* i balansen avsettes på grunnlag av forskjeller mellom regnskapsmessige og skattemessige verdier i henhold til norsk regnskapsstandard for skatt. Ved beregning av utsatt skatt/skattefordel gjøres det fradrag for eventuelle fremførbare underskudd.

*Betalbar skatt* beregnes på grunnlag av årets skattemessig resultat.

*Kontantstrømanalyse* er utarbeidet etter den indirekte metoden.

HOLMØY MARITIME AS

SIDE 7



HOLMØY MARITIME AS

913 304 993

## Note 2 Transaksjoner med nærstående parter

Selskapet har foretatt flere forskjellige transaksjoner med nærstående parter. Alle transaksjoner er foretatt som del av den ordinære virksomheten og til armlengdes priser. De vesentligste transaksjonene som er foretatt er som følger.

	2024	2023
Salg av varer, tjenester og utleie eiendom til konsernselskap	188 644 848	236 553 047
Rentekostnad på langsiktig lån	20 400 732	17 160 728

Balansen inkluderer følgende beløp som følge av transaksjoner med nærstående parter:

<i>Fordringer</i>	2024	2023
Lån til foretak i samme konsern (Langsiktig)	0	0
Fordring på foretak i samme konsern (Kortsiktig)	603 711 214	285 365 506
<b>Sum</b>	<b>603 711 214</b>	<b>285 365 506</b>

<i>Gjeld</i>	2024	2023
Gjeld til foretak i samme konsern (Langsiktig)	307 561 462	270 002 551
Gjeld til foretak i samme konsern (Kortsiktig)	512 215 473	155 487 658
<b>Sum</b>	<b>819 776 935</b>	<b>425 490 209</b>

Mellomværende som ikke inngår i ordinær kundefordring/leverandørgjeld er renteberegnet iht. avtale.

## Note 3 Salgsinntekter

<i>Virksomhetsområde:</i>	2024	2023
Omsetning av oljeprodukter	184 464 247	250 991 786
Omsetning av administrasjonstjenester	53 241 136	39 653 929
Utleie av eiendom	23 743 743	26 059 431
Annen omsetning	13 809 428	2 803 840
<b>Sum</b>	<b>275 258 554</b>	<b>319 508 987</b>

<i>Geografisk fordeling:</i>	2024	2023
Norge	275 258 553	319 508 987
Utlandet	0	0
<b>Sum</b>	<b>275 258 553</b>	<b>319 508 987</b>

## Note 4 Varer

	2024	2023
Lager av varer og annen beholdning	17 762 586	17 225 929
<b>Sum</b>	<b>17 762 586</b>	<b>17 225 929</b>

HOLMØY MARITIME AS

SIDE 8



HOLMØY MARITIME AS

913 304 993

**Note 5 Lønnskostnader, antall ansatte, godtgjørelser, lån til ansatte m.m.**

<i>Lønnskostnader</i>	<b>2024</b>	<b>2023</b>
Lønninger	21 630 492	20 320 592
Arbeidsgiveravgift	2 221 786	2 714 068
Pensjonskostnader	1 114 137	737 238
Andre ytelser	948 604	1 683 846
<b>Sum</b>	<b>25 915 019</b>	<b>25 455 744</b>
Gjennomsnittlig antall årsverk:	24	21
Antall ansatte pr 31.12	24	21
<i>Ytelser til ledende personer:</i>	Daglig leder	Styret
Lønn	1 680 864	0
Annen godtgjørelse	11 607	750 000
<i>Revisjonshonorar: (Oppgitt ekskl. mva.)</i>		
Lovpålagt revisjon	125 600	
Attestasjonstjenester	13 325	
Skatterådgivning	25 300	
Andre tjenester	211 500	
<b>Sum</b>	<b>375 725</b>	

*Obligatorisk tjenestepensjon*

Selskapet er pliktig til å ha tjenestepensjonsordning etter lov om obligatorisk tjenestepensjon. Selskapets pensjonsordninger tilfredsstiller kravene i denne lov.

**Note 6 Anleggsmidler**

	<b>Bygninger og tomter</b>	<b>Driftsløsøre, inventar ol.</b>	<b>Konsesjoner, patenter ol.</b>	<b>Sum</b>
Anskaffelseskost pr. 01.01.24	1 548 944 083	12 632 367	60 000	1 561 636 449
+ Tilgang kjøpte driftsmidler	158 606 599	940	120 000	158 727 539
- Avgang i året	1 107 396 120	1 482 300		1 108 878 420
<b>= Anskaffelseskost 31.12.24</b>	<b>600 154 562</b>	<b>11 151 007</b>	<b>180 000</b>	<b>611 485 569</b>
Akkumulerte avskrivninger 31.12.24	100 470 866	4 233 280	26 000	104 730 146
<b>= Bokført verdi 31.12.24</b>	<b>499 683 696</b>	<b>6 917 727</b>	<b>154 000</b>	<b>506 755 422</b>
Årets ordinære avskrivninger	14 958 000	826 000	8 000	15 792 000
Økonomisk levetid	0-50 år	0-10 år	10 år	
Avskrivningsplan	saldo 10%			

HOLMØY MARITIME AS

SIDE 9



HOLMØY MARITIME AS

913 304 993

Note 7 Datterselskap, TS og FKV

	Kontor- kommune	Eier- andel	Balanseført verdi	Egenkapital	Resultat
<b>DS/FKV/TS</b>					
Holmøy Fryseterminal AS	Øksnes	100,0%	4 000 000	6 652 065	2 474 160
Eidsfjord Sjøfarm AS	Sortland	97,8%	4 609 378	4 73 063 096	62 373 898
Holmøy Havbruk AS	Sortland	97,8%	273 891	1 557 544 942	287 322 134
Prestfjord AS	Øksnes	96,1%	44 986 698	1 121 265 042	142 632 719
Nor Seafoods AS	Ålesund	50,0%	19 000 000	89 916 007	29 718 050
Iparsell AS	Sortland	34,0%	8 164 094	5 408 618	-1 097 906
<b>Sum</b>			<b>81 034 061</b>	<b>3 253 849 770</b>	<b>523 423 056</b>

Note 8 Skatt

<b>Årets skattekostnad</b>	<b>2024</b>	<b>2023</b>
Resultatført skatt på ordinært resultat:		
Betalbar skatt	417 039	35 269 999
Endring i utsatt skatt	574 340	860 554
<b>Skattekostnad ordinært resultat</b>	<b>991 379</b>	<b>36 130 553</b>
Skattepliktig inntekt:		
Resultat før skatt	13 686 338	166 240 930
Permanente forskjeller	-12 718 373	-9 101 292
Endring i midlertidige forskjeller	-2 610 640	-4 335 732
Mottatt konsernbidrag	3 538 307	17 422 460
<b>Skattepliktig inntekt</b>	<b>1 895 633</b>	<b>170 226 365</b>
Betalbar skatt i balansen:		
Betalbar skatt på årets resultat	-361 389	31 437 058
Betalbar skatt på mottatt konsernbidrag	778 428	3 832 941
<b>Sum betalbar skatt i balansen</b>	<b>417 039</b>	<b>35 269 999</b>

Skatteeffekten av midlertidige forskjeller som har gitt opphav til utsatt skatt og utsatte skattefordeler, spesifisert på typer av midlertidige forskjeller

	<b>2024</b>	<b>2023</b>	<b>Endring</b>
Varige driftsmidler	43 150 306	40 517 246	-2 633 060
Gevinst – og tapskonto	89 682	112 102	22 420
<b>Sum</b>	<b>43 239 987</b>	<b>40 629 348</b>	<b>-2 610 640</b>
<b>Grunnlag for utsatt skatt</b>	<b>43 239 987</b>	<b>40 629 348</b>	<b>-2 610 640</b>
<b>Utsatt skatt (22 %)</b>	<b>9 512 797</b>	<b>8 938 457</b>	<b>-574 341</b>

HOLMØY MARITIME AS

SIDE 10



HOLMØY MARITIME AS

913 304 993

## Note 9 Egenkapital

	Aksjekapital	Annen innskutt egenkapital	Annen egenkapital	Sum
Egenkapital 01.01.2024	22 000 000	137 191 175	176 166 226	335 357 401
Mottatt konsernbidrag		0		0
Avgitt konsernbidrag			0	0
Årets resultat			12 694 959	12 694 959
<b>Egenkapital 31.12.2024</b>	<b>22 000 000</b>	<b>137 191 175</b>	<b>188 861 185</b>	<b>348 052 360</b>

## Note 10 Gjeld, pantestillelser og lignende

<i>Pantegjeld og lignende:</i>	2024	2023
- Langsiktig gjeld til kredittinstitusjoner	166 125 006	907 200 695
<b>Sum</b>	<b>166 125 006</b>	<b>907 200 695</b>
<i>Bokført verdi av eiendeler stilt som sikkerhet:</i>		
- Bygninger og tomt	499 683 696	1 463 431 216
<b>Sum</b>	<b>499 683 696</b>	<b>1 463 431 216</b>

Av selskapets langsiktige gjeld pr. 31.12.2024 på NOK 166 125 006,- forfaller NOK 105 791 673,- til betaling mer enn 5 år etter regnskapsårets utgang.

For lån er det tinglyst sikkerhet i fast eiendom. Hjemmelshaver til deler av eiendommen er morselskapet Holmøy Holding Invest AS. Utover ovenfornevnte pantelån er det gitt ansvarlig lån fra søsterselskap.

Ikke regnskapsførte garantiforpliktelser utgjør NOK 20 230 775,- pr 31.12.2024.

## Note 11 Langsiktige verdipapirer

	Anskaffelses kost	Balanseført verdi
<b>ANLEGGSMIDLER</b>		
Plastterminalen AS	400 000	400 000
Sortland Byutvikling AS	10 000	10 000
<b>Sum</b>	<b>410 000</b>	<b>410 000</b>

## Note 12 Bankinnskudd

Av selskapets bankinnskudd er kr 1 424 705,- bundne midler vedrørende skattetrekk på ansatte.

HOLMØY MARITIME AS

SIDE 11



HOLMØY MARITIME AS

913 304 993

**Note 13 Aksjonærer**

**AKSJEKAPITALEN I HOLMØY MARITIME AS PR. 31.12 BESTÅR AV:**

	<b>Antall</b>	<b>Pålydende</b>	<b>Bokført</b>
Ordinære aksjer	1 000	22 000,0	22 000 000
<b>Sum</b>	<b>1 000</b>		<b>22 000 000</b>

**EIERSTRUKTUR**

De største aksjonærene i % pr. 31.12 var:

	<b>Ordinære</b>	<b>Eierandel</b>	<b>Stemmeandel</b>
Holmøy Holding Invest AS	1 000	100,0	100,0

HOLMØY MARITIME AS

SIDE 12



HOLMØY MARITIME AS

913 304 993

## KONTANTSTRØMANALYSE

	2024	2023
<i>Kontantstrømmer fra operasjonelle aktiviteter</i>		
Resultat før skattekostnad	13 686 338	-3 985 436
Periodens betalte skatt	-35 269 999	0
Gevinst/tap ved salg av anleggsmidler	0	67 500
Gevinst/tap ved salg av aksjer/nedskr. aksjer	0	0
Ordinære avskrivninger	15 792 000	14 033 848
Endring i varelager	-536 657	3 589 014
Endring i kundefordringer	-574 068	-293 760
Endring i andre utestående fordringer	-291 856 292	-57 401 564
Endring i leverandørgjeld	-63 060 895	42 888 366
Endring i andre tidsavgrensingsposter	374 914 122	55 418 181
<b>Netto kontantstrøm fra operasjonelle aktiviteter</b>	<b>13 094 549</b>	<b>54 316 149</b>
<i>Kontantstrømmer fra investeringsaktiviteter</i>		
Innbetalinger ved salg av varige driftsmidler	1 108 878 420	800 000
Utbetalinger ved kjøp av varige driftsmidler	-158 727 539	-605 397 018
Innbetalinger ved salg av aksjer og andeler	0	0
Utbetalinger ved kjøp av aksjer og andeler	0	-8 564 094
<b>Netto kontantstrøm fra investeringsaktiviteter</b>	<b>950 150 881</b>	<b>-613 161 112</b>
<i>Kontantstrømmer fra finansieringsaktiviteter</i>		
Innbetalinger ved opptak av ny langsiktig gjeld	0	549 873 281
Utbetalinger ved nedbetaling av langsiktig gjeld	-741 075 689	-15 083 333
Innbetaling ved opptak av konserngjeld	0	0
Utbetalinger ved nedbetaling av konserngjeld	0	-10 000 000
Utbetalinger av utbytte	-140 000 000	0
Innbetalinger av konsernbidrag	0	6 510 902
Utbetalinger av konsernbidrag	0	0
<b>Netto kontantstrøm fra finansieringsaktiviteter</b>	<b>-881 075 689</b>	<b>531 300 850</b>
Netto endring i kontanter	82 169 741	-27 544 113
Beholdning av kontanter ved periodens begynnelse	27 132 532	46 135 105
<b>Beholdning av kontanter ved periodens slutt</b>	<b>109 302 273</b>	<b>18 590 992</b>

HOLMØY MARITIME AS

SIDE 13



## REVICOM

Til generalforsamlingen i Holmøy Maritime AS

### Uavhengig revisors beretning

#### Konklusjon

Vi har revidert årsregnskapet for Holmøy Maritime AS som består av balanse per 31. desember 2024, resultatregnskap og kontantstrømpoppstilling for regnskapsåret avsluttet per denne datoen og noter til årsregnskapet, herunder et sammendrag av viktige regnskapsprinsipper.

Etter vår mening

- oppfyller årsregnskapet gjeldende lovkrav, og
- gir årsregnskapet et rettviseende bilde av selskapets finansielle stilling per 31. desember 2024 og av dets resultater og kontantstrømmer for regnskapsåret avsluttet per denne datoen i samsvar med regnskapslovens regler og god regnskapsskikk i Norge.

#### Grunnlag for konklusjonen

Vi har gjennomført revisjonen i samsvar med International Standards on Auditing (ISA-ene). Våre oppgaver og plikter i henhold til disse standardene er beskrevet nedenfor under "Revisors oppgaver og plikter ved revisjonen av årsregnskapet". Vi er uavhengige av selskapet i samsvar med kravene i relevante lover og forskrifter i Norge og International Code of Ethics for Professional Accountants (inkludert internasjonale uavhengighetsstandarder) utstedt av International Ethics Standards Board for Accountants (IESBA-reglene), og vi har overholdt våre øvrige etiske forpliktelser i samsvar med disse kravene. Innhentet revisjonsbevis er etter vår vurdering tilstrekkelig og hensiktsmessig som grunnlag for vår konklusjon.

#### Øvrig informasjon

Styret og daglig leder (ledelsen) er ansvarlige for informasjonen i årsberetningen. Vår konklusjon om årsregnskapet ovenfor dekker ikke informasjonen i årsberetningen.

I forbindelse med revisjonen av årsregnskapet er det vår oppgave å lese årsberetningen. Formålet er å vurdere hvorvidt det foreligger vesentlig inkonsistens mellom årsberetningen og årsregnskapet og den kunnskap vi har opparbeidet oss under revisjonen av årsregnskapet, eller hvorvidt informasjon i årsberetningen ellers fremstår som vesentlig feil. Vi har plikt til å rapportere dersom årsberetningen fremstår som vesentlig feil. Vi har ingenting å rapportere i så henseende.

Basert på kunnskapen vi har opparbeidet oss i revisjonen, mener vi at årsberetningen

- er konsistent med årsregnskapet og
- inneholder de opplysninger som skal gis i henhold til gjeldende lovkrav.

#### Ledelsens ansvar for årsregnskapet

Ledelsen er ansvarlig for å utarbeide årsregnskapet og for at det gir et rettviseende bilde i samsvar med regnskapslovens regler og god regnskapsskikk i Norge. Ledelsen er også ansvarlig for slik internkontroll som den finner nødvendig for å kunne utarbeide et årsregnskap som ikke inneholder vesentlig feilinformasjon, verken som følge av misligheter eller utilsiktede feil.

Ved utarbeidelsen av årsregnskapet må ledelsen ta standpunkt til selskapets evne til fortsatt drift og opplyse om forhold av betydning for fortsatt drift. Forutsetningen om fortsatt drift skal legges til grunn for årsregnskapet så lenge det ikke er sannsynlig at virksomheten vil bli avviklet.

Revicom AS  
Org.nr. 931 282 506 MVA  
Kto.nr. 4612.39.07892

Postadresse:  
Pb. 264  
8401 Sortland

Telefon  
+47 459 00500

Epost:  
[post@revicom.no](mailto:post@revicom.no)  
Web:  
[www.revicom.no](http://www.revicom.no)



Kontorer: Sortland – Myre – Tromsø



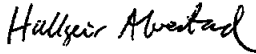
## REVIÇOM

### Revisors oppgaver og plikter ved revisjonen av årsregnskapet

Vårt mål er å oppnå betryggende sikkerhet for at årsregnskapet som helhet ikke inneholder vesentlig feilinformasjon, verken som følge av misligheter eller utilsiktede feil, og å avgi en revisjonsberetning som inneholder vår konklusjon. Betryggende sikkerhet er en høy grad av sikkerhet, men ingen garanti for at en revisjon utført i samsvar med ISA-ene, alltid vil avdekke vesentlig feilinformasjon. Feilinformasjon kan oppstå som følge av misligheter eller utilsiktede feil. Feilinformasjon er å anse som vesentlig dersom den enkeltvis eller samlet med rimelighet kan forventes å påvirke de økonomiske beslutningene som brukerne foretar på grunnlag av årsregnskapet.

For videre beskrivelse av revisors oppgaver og plikter vises det til:  
<https://revisorforeningen.no/revisjonsberetninger>

Sortland, 19. mai 2025  
Revicom AS



---

Hallgeir Alvestad  
statsautorisert revisor