



ÅRSREGNSKAPET FOR REGNSKAPSÅRET 2024 - GENERELL INFORMASJON

Enheten

Organisasjonsnummer:	991 863 796
Organisasjonsform:	Aksjeselskap
Foretaksnavn:	THERMA INDUSTRI AS
Forretningsadresse:	Ole Deviks vei 4 0666 OSLO

Regnskapsår

Årsregnskapets periode:	01.01.2024 - 31.12.2024
-------------------------	-------------------------

Konsern

Morselskap i konsern:	Ja
Konsernregnskap lagt ved:	Nei

Regnskapsregler

Regler for små foretak benyttet:	Nei
Benyttet ved utarbeidelsen av årsregnskapet til selskapet:	Regnskapslovens alminnelige regler

Årsregnskapet fastsatt av kompetent organ

Bekreftet av representant for selskapet:	Christina Østvik
Dato for fastsettelse av årsregnskapet:	28.04.2025

Grunnlag for avgivelse

År 2024: Årsregnskapet er elektronisk innlevert
År 2023: Tall er hentet fra elektronisk innlevert årsregnskap fra 2024

Det er ikke krav til at årsregnskapet m.v. som sendes til Regnskapsregisteret er undertegnet. Kontrollen på at dette er utført ligger hos revisor/enhetens øverste organ. Sikkerheten ivaretas ved at innsender har rolle/rettighet for innsending av årsregnskapet via Altinn, og ved at det bekreftes at årsregnskapet er fastsatt av kompetent organ.

Brønnøysundregistrene, 10.08.2025



Resultatregnskap

Beløp i: NOK	Note	2024	2023
RESULTATREGNSKAP			
Inntekter			
Salgsinntekt	1, 2	257 987 051	317 303 461
Annen driftsinntekt		5 352 175	3 589 374
Sum inntekter		263 339 226	320 892 835
Kostnader			
Varekostnad	2	156 857 443	205 148 134
Lønnskostnad	3	72 830 749	70 458 938
Avskrivning av driftsmidler og immaterielle eiendeler	4	3 559 248	2 239 358
Annen driftskostnad	2, 3	25 905 626	18 986 982
Sum kostnader		259 153 066	296 833 413
Driftsresultat		4 186 160	24 059 422
Finansinntekter og finanskostnader			
Inntekt på investering i datterselskap		10 900 000	13 500 000
Renteinntekt fra foretak i samme konsern		869 461	566 344
Annen renteinntekt		27 588	82 931
Annen finansinntekt		2 063 178	3 644 531
Sum finansinntekter		13 860 226	17 793 806
Rentekostnad til foretak i samme konsern		4 010 643	2 311 511
Annen rentekostnad		147 677	28 807
Annen finanskostnad		1 876 368	4 977 276
Sum finanskostnader		6 034 688	7 317 594
Netto finans		7 825 539	10 476 212
Resultat før skattekostnad		12 011 699	34 535 634
Skattekostnad på resultat	5	265 631	7 949 411
Årsresultat	6	11 746 068	26 586 223
Årsresultat etter minoritetsinteresser		11 746 068	26 586 223



Resultatregnskap

Beløp i: NOK	Note	2024	2023
Totalresultat		11 746 068	26 586 223
Overføringer og disponeringer			
Avsatt til annen egenkapital		11 746 068	26 586 223
Sum overføringer og disponeringer		11 746 068	26 586 223



Balanse

Beløp i: NOK	Note	2024	2023
BALANSE - EIENDELER			
Anleggsmidler			
Immaterielle eiendeler			
Utvikling	4, 7	947 832	1 821 758
Konsesjoner, patenter o.l.			141 082
Sum immaterielle eiendeler		947 832	1 962 840
Varige driftsmidler			
Tomter, bygninger o.a. fast eiendom	4		
Maskiner og anlegg		10 737 655	4 901 548
Driftsløsøre, inventar o.a. utstyr	4	567 379	414 614
Sum varige driftsmidler		11 305 034	5 316 162
Finansielle anleggsmidler			
Investering i datterselskap	8	163 800 250	143 877 800
Andre langsiktige fordringer		11 508	4 897
Sum finansielle anleggsmidler		163 811 758	143 882 697
Sum anleggsmidler		176 064 623	151 161 699
Omløpsmidler			
Varer			
Sum varer		5 500 417	3 677 038
Fordringer			
Kundefordringer	9	78 025 042	49 123 708
Opptjent, ikke fakturert	10	16 468 521	32 338 956
Andre kortsiktige fordringer		1 152 244	694 041
Konsernfordringer		18 700 000	15 300 000
Sum fordringer		114 345 807	97 456 705
Investeringer			
Aksjer og andeler i foretak i samme konsern	8		
Bankinnskudd, kontanter og lignende			
Bankinnskudd, kontanter o.l.	11, 12	42 576 842	19 085 614



Balanse

Beløp i: NOK	Note	2024	2023
Sum bankinnskudd, kontanter og lignende		42 576 842	19 085 614
Sum omløpsmidler		162 423 066	120 219 358
SUM EIENDELER		338 487 689	271 381 057

BALANSE - EGENKAPITAL OG GJELD

Egenkapital

Innskutt egenkapital

Aksjekapital	13	4 484 799	4 459 877
Beholdning av egne aksjer	13		
Overkurs		31 705 768	29 936 306
Sum innskutt egenkapital		36 190 567	34 396 183

Opptjent egenkapital

Annen egenkapital		98 680 343	86 934 275
Sum opptjent egenkapital		98 680 343	86 934 275

Sum egenkapital	6, 14	134 870 910	121 330 458
------------------------	-------	--------------------	--------------------

Gjeld

Langsiktig gjeld

Utsatt skatt	5	8 524 306	8 918 715
Sum avsetninger for forpliktelser		8 524 306	8 918 715

Annen langsiktig gjeld

Gjeld til kredittinstitusjoner		10 474 121	4 461 701
Langsiktig konserngjeld	2	76 118 058	64 992 291
Øvrig langsiktig gjeld		2 838 269	4 539 185
Sum annen langsiktig gjeld		89 430 448	73 993 177

Sum langsiktig gjeld		97 954 754	82 911 892
-----------------------------	--	-------------------	-------------------

Kortsiktig gjeld

Leverandørgjeld		35 992 317	20 175 871
Betalbar skatt	5	660 040	2 343 835
Skyldig offentlige avgifter		23 420 793	13 518 426



Balanse

Beløp i: NOK	Note	2024	2023
Forskudd fra kunder	10	35 007 253	14 371 000
Annen kortsiktig gjeld	15	10 581 621	16 729 576
Sum kortsiktig gjeld		105 662 025	67 138 707
Sum gjeld		203 616 779	150 050 599
SUM EGENKAPITAL OG GJELD		338 487 689	271 381 057



Til generalforsamlingen i
THERMA INDUSTRI AS

UAVHENGIG REVISORS BERETNING

Konklusjon

Vi har revidert THERMA INDUSTRI AS' årsregnskap som viser et overskudd på kr 11 746 068. Årsregnskapet består av balanse per 31. desember 2024, resultatregnskap og kontantstrømoppstilling for regnskapsåret avsluttet per denne datoen og noter til årsregnskapet, herunder et sammendrag av viktige regnskapsprinsipper.

Etter vår mening

- oppfyller årsregnskapet gjeldende lovkrav, og
- gir årsregnskapet et rettviseende bilde av selskapets finansielle stilling per 31. desember 2024 og av dets resultat og kontantstrømmer for regnskapsåret avsluttet per denne datoen i samsvar med regnskapslovens regler og god regnskapsskikk i Norge.

Grunnlag for konklusjonen

Vi har gjennomført revisjonen i samsvar med de internasjonale revisjonsstandardene International Standards on Auditing (ISA-ene). Våre oppgaver og plikter i henhold til disse standardene er beskrevet nedenfor under Revisors oppgaver og plikter ved revisjonen av årsregnskapet. Vi er uavhengige av selskapet slik det kreves i lov, forskrift og International Code of Ethics for Professional Accountants (inkludert internasjonale uavhengighetsstandarder) utstedt av the International Ethics Standards Board for Accountants (IESBA-reglene), og vi har overholdt våre øvrige etiske forpliktelser i samsvar med disse kravene. Innhentet revisjonsbevis er etter vår vurdering tilstrekkelig og hensiktsmessig som grunnlag for vår konklusjon.

Øvrig informasjon

Styret og daglig leder (ledelsen) er ansvarlig for informasjonen i årsberetningen. Vår konklusjon om årsregnskapet ovenfor dekker ikke informasjonen i årsberetningen.

I forbindelse med revisjonen av årsregnskapet er det vår oppgave å lese årsberetningen. Formålet er å vurdere hvorvidt det foreligger vesentlig inkonsistens mellom årsberetningen og årsregnskapet og den kunnskap vi har opparbeidet oss under revisjonen av årsregnskapet, eller hvorvidt informasjon i årsberetningen ellers fremstår som vesentlig feil. Vi har plikt til å rapportere dersom årsberetningen fremstår som vesentlig feil. Vi har ingenting å rapportere i så henseende.



Revisorgruppen

Revisorgruppen
Akershus AS
Postboks 335
N-1411 Kolbotn

Besøksadresse:
Rosenholm Campus
Rosenholmveien 25

Tlf.: +47 66 81 79 00
E-post: akershus@rg.no

Foretaksregisteret
NO 967 604 364 MVA

www.rg.no

Medlem av UHY International, en sammenslutning av uavhengige revisjons- og konsultentselskaper



Dette dokumentet er signert med PAdES-formatet (PDF Advanced Electronic Signatures) av Signicat. Dette sikrer dokumentet og dets vedlegg mot endringer etter signering.

Statsautoriserte
revisorer

SIGNICAT



Basert på kunnskapen vi har opparbeidet oss i revisjonen mener vi at årsberetningen

- er konsistent med årsregnskapet, og
- inneholder de opplysninger som skal gis i henhold til gjeldende lovkrav.

Ledelsens ansvar for årsregnskapet

Ledelsen er ansvarlig for å utarbeide årsregnskapet og for at det gir et rettviseende bilde i samsvar med regnskapslovens regler og god regnskapsskikk i Norge. Ledelsen er også ansvarlig for slik intern kontroll som den finner nødvendig for å kunne utarbeide et årsregnskap som ikke inneholder vesentlig feilinformasjon, verken som følge av misligheter eller utilsiktede feil.

Ved utarbeidelsen av årsregnskapet må ledelsen ta standpunkt til selskapets evne til fortsatt drift og opplyse om forhold av betydning for fortsatt drift. Forutsetningen om fortsatt drift skal legges til grunn for årsregnskapet så lenge det ikke er sannsynlig at virksomheten vil bli avviklet.

Revisors oppgaver og plikter ved revisjonen av årsregnskapet

Vårt mål er å oppnå betryggende sikkerhet for at årsregnskapet som helhet ikke inneholder vesentlig feilinformasjon, verken som følge av misligheter eller utilsiktede feil, og å avgi en revisjonsberetning som inneholder vår konklusjon. Betryggende sikkerhet er en høy grad av sikkerhet, men ingen garanti for at en revisjon utført i samsvar med ISA-ene, alltid vil avdekke vesentlig feilinformasjon. Feilinformasjon kan oppstå som følge av misligheter eller utilsiktede feil. Feilinformasjon er å anse som vesentlig dersom den enkeltvis eller samlet med rimelighet kan forventes å påvirke de økonomiske beslutningene som brukerne foretar på grunnlag av årsregnskapet.

For videre beskrivelse av revisors oppgaver og plikter vises det til <https://www.revisorforeningen.no/revisjonsberetninger>

Trollåsen, 28. april 2025
Revisorgruppen Akershus AS

Jan Willem van Woensel Kooy
Statsautorisert revisor

(elektronisk signert)



Elektronisk signatur

Signert av

Van Woensel Kooy, Jan Willem



Dato og tid (UTC+01:00) Central European Time (Berlin) (DD.MM.YYYY HH:MM:SS)

28.04.2025 10:34:21

Signaturmetode

Norwegian BankID

Dette dokumentet er signert med elektronisk signatur. En elektronisk signatur er juridisk forpliktende på samme måte som en håndskrevet signatur på papir. Denne siden er lagt til dokumentet for å vise grunnleggende informasjon om signaturen(e), og på de følgende sidene kan du lese dokumentet som er signert. Vedlagt finnes også en PDF med signaturdetaljer, og en XML-fil med innholdet i den elektroniske signaturen(e). Vedleggene kan brukes for å verifisere gyldigheten av dokumentets signatur ved behov.



Årsregnskap 2024 Therma Industri AS

Styrets årsberetning
Resultatregnskap
Balanse
Kontantstrøm
Noter til regnskapet

Org.nr.: 991 863 796

 BankID Signing
Christina Østvik
2025-04-25

 BankID Signing
Per Christian Sandved
2025-04-25

 BankID Signing
Stein Terje Brekke
2025-04-25

 BankID Signing
Kerstin Levin
2025-04-25

Transaksjon 09222115557545222308



Signerat KL, SJ



Årsberetning 2024 for Therma Industri AS

VIRKSOMHETENS ART

Selskapet selger, prosjekterer og produserer industrielle kuldeanlegg, ismaskiner og varmpumper. Hovedmarkedet er sjømat og næringsmiddelindustrien, grossistlagre, butikker, HORECA, isbaner og energisentraler. Selskapet tilbyr også på bred basis service, reservedeler og kurs i sluttbrukermarkedet. Konsernets norske virksomhet er lokalisert i Båtsfjord, Fauske, Trondheim, Verdal, Kaupanger, Florø, Bergen, Stavanger, Ulefoss, Fredrikstad, Sarpsborg, Årnes og Oslo. Selskapet har hovedkontor i Oslo kommune.

DATTERSELSKAPER

Marin Rør AS,	80%
Therma Bergen AS	100%
HB Kuldetjeneste AS,	100 %
Sogn KjølSERVICE AS,	100%
Haugaland KjølSERVICE AS,	100%
Trøndelag Kuldeteknikk AS,	100%
Florø KjølSERVICE AS	100%
Storm Kulde AS	100%
Naturlig Kulde AS	100%

FORTSATT DRIFT

I samsvar med regnskapslovens § 3-3a bekreftes det at forutsetningen om fortsatt drift er til stede og at denne forutsetningen er lagt til grunn ved utarbeidelsen av regnskapet. Til grunn for antagelsen ligger resultatprognoser for 2024 og konsernets langsiktige strategiske prognoser for årene fremover. Konsernet er i en sunn økonomisk og finansiell stilling.

RISIKO OG USIKKERHETSFAKTORER

Virkningene av høyere renter, kostnadsnivå i samfunnet og potensielle tollbarrierer internasjonalt medføre en risiko og usikkerhetsfaktor for både etterspørsels og leverandørsiden. I tillegg vil eventuelle konjunktursvingninger kunne påvirke aktivitetsnivået uten at det er mulig for styret å fastsette i hvor stor grad dette vil materialisere seg i det kommende året. Historisk har våre kunder vært lite påvirket av konjunkturrendringer.

Effektene av grunnrente beskatningen på oppdrøtsnæringen er usikker og vanskelig å vurdere konsekvensen av. Samlet kan dette i noen grad kan påvirke selskapets utvikling fremover.

Året har vist at selskapet har hatt evne til å tilpasse og opprettholde aktiviteten. Effekten av høyere inflasjon og økte renter klarer styret ikke å forutsi hvor stor og lang virkning dette vil ha på økonomien. Selskapet har en sterk stilling i markedet. Dette gjelder hele markedsområdet. Selskapet har også en økende mengde serviceoppdrag. Markedsutsiktene i tiden fremover er positive, både når det gjelder ettermarked og større anlegg ser vi at vi beholder våre gode kunder, og nye kommer til.

Hendelser etter balansedagen som potensielt vil kunne påvirke Therma Industri AS indirekte, er usikkerheten tilknyttet den videre utviklingen av tollbarrierer internasjonalt, konjunktursvingninger i enkelte bransjer samt energiprisene.

Egne aksjer

Selskapet har ingen egne aksjer.

FREMTIDIG UTVIKLING

Markedsutviklingen de neste årene er usikker på grunn av virkningene av høyere renter, kostnadsnivå i samfunnet og inflasjonen medfører en risiko og usikkerhetsfaktor for både etterspørsels og leverandørsiden. I tillegg vil eventuelle konjunktursvingninger kunne påvirke aktivitetsnivået uten at det er mulig for styret å fastsette i hvor stor grad dette vil materialisere seg i det kommende året. Historisk har våre kunder vært lite påvirket av konjunkturrendringer.

Effektene av grunnrente beskatningen på oppdrøtsnæringen er usikker og vanskelig å vurdere konsekvensen av. Samlet kan dette i noen grad kan påvirke selskapets utvikling fremover.

Styret klarer ikke å forutsi hvor stor og lang virkning dette vil ha på økonomien. Selskapet har en sterk stilling i markedet. Dette gjelder hele markedsområdet. Selskapet har også en økende mengde serviceoppdrag. Markedsutsiktene i tiden fremover er positive, både når det gjelder ettermarked og større anlegg ser vi at vi beholder våre gode kunder, og nye kommer til. Historisk har våre kunder vært lite påvirket av konjunkturrendringer. Det er ingen indikasjoner på at dette vil endres selv om aktivitetsnivået vil variere fra markedsområde til markedsområde.

REDEGJØRELSE FOR ÅRSREGNSKAPET

Omsetningen i selskapet var NOK 263 339 226 i 2024 mot NOK 320 892 835 i fjor. Årsresultatet ble NOK 11 746 068 mot NOK 26 586 223 i fjor. Det har ikke medgått utgifter til forskning og utvikling i 2024. Tidligere års utgiftene er balanseført da det er innrettet mot å utvikle egen IP på ismaskin og PLS styringsssystem. Utviklingen forventes å gi bedre inntjening på dette produktet og senere anleggsleveranser.

Samlet kontantstrøm fra driften i selskapet var på NOK 26 955 747, mens driftsresultatet for selskapet utgjorde NOK 4 186 160. Netto utbetalinger ved investeringene i selskapet i året var NOK 20 696 174

Selskapets likviditetsbeholdning var NOK 42 576 842 ved utgangen av året. Selskapets evne til egenfinansiering av investeringer er akseptabel.

Selskapets kortsiktige gjeld utgjorde ved utgangen av året 51,9 % av samlet gjeld i selskapet, sammenlignet med 44,7 % foregående år. Selskapets arbeidskapital er positiv.

Totalkapitalen var ved utgangen av året NOK 338 487 689, sammenlignet med NOK 271 381 057 året før. Egenkapitalandelen ved utgangen av året var 39,8 %, sammenlignet med 44,7% foregående år.

BankID Signing
Christina Østvik
2025-04-25

BankID Signing
Per Christian Sandved
2025-04-25

BankID Signing
Stein Terje Brekke
2025-04-25

BankID Signing
Kerstin Levin
2025-04-25

Transaksjon 0922211555754522308

Signerat KL, SJ



FINANSIELL RISIKO

Therma Industri AS er eksponert for finansiell risiko på ulike områder, spesielt valutarisiko. Selskapet har store deler av varekjøpet i valuta, mens salg i hovedsak er i norske kroner til markedet i Norge. Målsettingen er å avdempe den finansielle risikoen i størst mulig grad. Dette gjøres dels ved å inngå terminsikring ved inngåelse av nye kontrakter og dels ved å avtale andel av salgssum i valuta.

Therma Industri AS er i mindre grad eksponert for endringer i valutakurser på inntektssiden. Selskapets kjøp kommer blant annet fra leverandører som fakturerer i Euro. Eksponering i valutakursendringer i Euro sikres med terminkontrakter og reduserer således den finansielle risikoen i selskapet. I løpet av året har selskapet tatt opp et konserninternt lån i morselskapet for å finansiere oppkjøpet av: Flørø KjølSERVICE AS
Storm Kulde AS
Naturig Kulde AS
Selskapet har ingen vesentlig risiko knyttet til rentenivået av dette lånet.

MARKEDSRISIKO, KREDITTRISIKO OG LIKVIDITETSRISIKO

Gjennom langsiktighet har Therma Industri AS opprettholdt en god posisjon i markedet og blant kundene. Markedsrisikoen fremover knytter seg spesielt til skillet mellom nyinvestering kontra vedlikehold og utskiftninger.

Selskapet vurderer likviditeten i selskapet som akseptabel, men den har fått økt fokus som følge av at selskapet nå har en økt langsiktig gjeld i balansen. Fokuset på forfalte fordringer opprettholdes i kommende år. Forfallstidspunkter for kundefordringer opprettholdes.

Risikoen for tap på fordringer er vurdert som lav, men en økning kan ventes på grunn av endring i markedsforholdene. Selskapet har hittil ikke hatt vesentlige tap på fordringer. Kredittrisikoen som virksomheten har vurderes som akseptabel gitt kundeforholdene og utsiktene fremover.

Therma Industri er tilknyttet konsernets globale cash pool ordning som sikrer at likviditetstilgangen ivaretas og at likviditetsrisikoen håndteres på en betryggende måte og ses i sammenheng med selskapets øvrige aktivitet.

ARBEIDSMILJØ, LIKESTILLING OG DISKRIMINERING

Styret anser arbeidsmiljøet i selskapet som godt. Det er ikke iverksatt spesielle tiltak i denne forbindelse. Ansatte i virksomheten har ikke vært utsatt for alvorlige ulykker eller skader i forbindelse med utførelsen av sitt arbeid. Totalt sykefravær siste år har vært på ca 4,8 % av total arbeidstid i regnskapsåret. En del av dette fraværet skyldes tre langtidssykemeldte.

Therma Industri AS har som mål å være en arbeidsplass der det råder full likestilling mellom kvinner og menn, og har innarbeidet en personalpolitikk som anses for å være kjønnsnøytral på alle områder. Selskapet hadde ved årets utløp 71 ansatte, 11 kvinner og 60 menn. Selskapets styre består av to kvinner og tre menn.

BankID Signing
Christina Østvik
2025-04-25

BankID Signing
Per Christian Sandved
2025-04-25

BankID Signing
Stein Terje Brekke
2025-04-25

BankID Signing
Kerstin Levin
2025-04-25

Transaksjon 0922211555754522308



Signerat KL, SJ



MILJØRAPPORTERING

Selskapet leverer primært anlegg med naturlige kuldemedier og som er langt mer energioptimale enn anlegg med syntetiske kuldemedier. På den måten bidrar selskapet til et bedre ytre miljø. Ved design av kuldeanleggene legges det stor vekt på å utforme disse slik at kraftbehovet ved drift av anleggene blir minst mulig. Dersom det er teknisk/praktisk mulig forsøkes det å utnytte varmen fra anleggene på en tilfredsstillende måte. Selskapet jobber med tekniske anlegg som har store fyllinger av ulike kjemikalier, og har derfor potensiale til å bidra til lokal forurensning. Det er av den grunn stort fokus på internkontroll og gode rutiner. I løpet av året har også to av datterselskapene blitt godkjent som miljøfyrtårn som er en del av utviklingen og miljøarbeidet i den totale virksomheten.

FORSIKRING FOR STYRETS MEDLEMMER OG DAGLIG LEDER

Styrets medlemmer og daglig leder inngår i konsernets forsikring for deres mulige ansvar overfor foretaket og tredjepersoner.

ÅPENHETSLOVEN

Redegjørelse for åpenhetsloven finnes på selskapets nettsider. www.therma.no

FORSKNINGS- OG UTVIKLINGSAKTIVITETER

Therma Industri AS har utviklet egen IP på ismaskin og nytt PLS styringssystem tilknyttet anleggsleveransene. Utgiftene er balanseført.

ÅRSRESULTAT OG DISPONERINGER

I 2024 hadde selskapet et resultat etter skattekostnad på kr 11 746 068 som foreslås disponert slik:

DISPONERING	BELØP
Til annen egenkapital	11 746 068

Oslo, 25.04.2025
Styret i Therma Industri AS

Søren Malherbes Jensen
Styreleder

Per Christian Sandved
Styremedlem/daglig leder

Christina Østvik
Styremedlem

Stein Terje Brekke
Styremedlem

Kerstin Gunnel Levin
Styremedlem

BankID Signing
Christina Østvik
2025-04-25

BankID Signing
Per Christian Sandved
2025-04-25

BankID Signing
Stein Terje Brekke
2025-04-25

BankID Signing
Kerstin Levin
2025-04-25

Transaksjon 092222115557545222308



Signerat KL, SJ



Resultatregnskap Therma Industri AS


DRIFTSINTEKTER OG DRIFTSKOSTNADER	NOTE	2024	2023
Salgsinntekt	1, 2	257 987 051	317 303 461
Annen driftsinntekt		5 352 175	3 589 374
Sum driftsinntekter		263 339 226	320 892 835
Varekostnad	2	156 857 443	205 148 134
Lønnskostnad	3	72 830 749	70 458 938
Avskrivning av driftsmidler og immaterielle eiendeler	4	3 559 248	2 239 358
Annen driftskostnad	2, 3	25 905 626	18 986 982
Sum driftskostnader		259 153 066	296 833 413
Driftsresultat		4 186 160	24 059 422
EBITDA		7 745 408	26 298 781
FINANSINTEKTER OG FINANSKOSTNADER			
Inntekt på investering i datterselskap		10 900 000	13 500 000
Renteinntekt fra foretak i samme konsern		869 461	566 344
Renteinntekt fra tilknyttet selskap		0	75 454
Annen renteinntekt		27 588	7 477
Annen finansinntekt		2 063 178	3 644 531
Rentekostnad til foretak i samme konsern		4 010 643	2 311 511
Annen rentekostnad		147 677	28 807
Annen finanskostnad		1 876 368	4 977 276
Resultat av finansposter		7 825 539	10 476 212
Resultat før skattekostnad		12 011 699	34 535 634
Skattekostnad på resultat	5	265 631	7 949 411
Resultat		11 746 068	26 586 223
Årsresultat	6	11 746 068	26 586 223
OVERFØRINGER			
Avsatt til annen egenkapital		11 746 068	26 586 223
Sum overføringer		11 746 068	26 586 223

Therma Industri AS

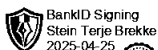
Org.nr: 991 863 796



BankID Signing
Christina Østvik
2025-04-25



BankID Signing
Per Christian Sandved
2025-04-25



BankID Signing
Stein Terje Brekke
2025-04-25



Transaksjon 092222115557545222308



BankID Signing
Kerstin Levin
2025-04-25

Signerat KL, SJ



Balanse Therma Industri AS

EIENDELER	NOTE	2024	2023
ANLEGGSMIDLER			
IMMATERIELLE EIENDELER			
Utvikling	4, 7	947 832	1 821 758
Konsesjoner, patenter o.l.		0	141 082
Sum immaterielle eiendeler		947 832	1 962 840
VARIGE DRIFTSMIDLER			
Maskiner og anlegg		10 737 655	4 901 548
Driftsløsøre, inventar o.a. utstyr	4	567 379	414 614
Sum varige driftsmidler		11 305 034	5 316 162
FINANSIELLE ANLEGGSMIDLER			
Investeringer i datterselskap	8	163 800 250	143 877 800
Andre langsiktige fordringer		11 508	4 897
Sum finansielle anleggsmidler		163 811 758	143 882 697
Sum anleggsmidler		176 064 623	151 161 699
OMLØPSMIDLER			
Lager av varer og annen beholdning		5 500 417	3 677 038
FORDRINGER			
Kundefordringer	9	78 025 042	49 123 708
Opptjent, ikke fakturert	10	16 468 521	32 338 956
Andre kortsiktige fordringer		1 152 244	694 041
Konsernfordringer		18 700 000	15 300 000
Sum fordringer		114 345 807	97 456 705
Bankinnskudd, kontanter o.l.	11, 12	42 576 842	19 085 614
Sum omløpsmidler		162 423 066	120 219 358
Sum eiendeler		338 487 689	271 381 057

Therma Industri AS

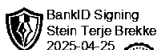
Org.nr: 991 863 796



BankID Signing
Christina Østvik
2025-04-25



BankID Signing
Per Christian Sandved
2025-04-25



BankID Signing
Stein Terje Brekke
2025-04-25



BankID Signing
Kerstin Levin
2025-04-25

Transaksjon 092222115557545222308



Signerat KL, SJ



Balanse Therma Industri AS

EGENKAPITAL OG GJELD	NOTE	2024	2023
INNSKUTT EGENKAPITAL			
Aksjekapital	13	4 484 799	4 459 877
Overkurs		31 705 768	29 936 306
Sum innskutt egenkapital		36 190 567	34 396 183
OPPTJENT EGENKAPITAL			
Annen egenkapital		98 680 343	86 934 275
Sum opptjent egenkapital		98 680 343	86 934 275
Sum egenkapital	6, 14	134 870 910	121 330 458
GJELD			
AVSETNING FOR FORPLIKTELSE			
Utsatt skatt	5	8 524 306	8 918 715
Sum avsetning for forpliktelser		8 524 306	8 918 715
ANNEN LANGSIKTIG GJELD			
Gjeld til kredittinstitusjoner		10 474 121	4 461 701
Konserngjeld	2	76 118 058	64 992 291
Øvrig langsiktig gjeld		2 838 269	4 539 185
Sum annen langsiktig gjeld		89 430 448	73 993 177
KORTSIKTIG GJELD			
Forskudd fra kunder	10	35 007 253	14 371 000
Leverandørgjeld		35 992 317	20 175 871
Betalbar skatt	5	660 040	2 343 835
Skyldig offentlige avgifter		23 420 793	13 518 426
Annen kortsiktig gjeld	15	10 581 621	16 729 576
Sum kortsiktig gjeld		105 662 025	67 138 707
Sum gjeld		203 616 779	150 050 599
Sum egenkapital og gjeld		338 487 689	271 381 057

Oslo, 25.04.2025
Styret i Therma Industri AS

Per Christian Sandved
Styreleder/daglig leder

Stein Terje Brekke
Styremedlem

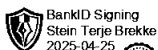
Søren Malherbes Jensen
Styreleder

Christina Østvik
Styremedlem

Kerstin Gunnel Levin
Styremedlem

Therma Industri AS

Org.nr: 991 863 796



Transaksjon 09222115557545222308

Signerat KL, SJ

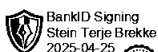


Kontantstrømpstilling Therma Industri AS

	2024	2023
KONTANTSTRØMMER FRA OPERASJONELLE AKTIVITETER		
Resultat før skattekostnad	12 011 699	34 535 634
Periodens betalte skatt	2 343 835	2 062 777
Tap/gevinst ved salg av anleggsmidler	-259 389	-2 998 602
Inntekt på investering i datter	-10 900 000	-13 500 000
Ordinære avskrivninger	3 559 248	2 239 358
Endring i varelager	-1 823 379	-387 342
Endring i kundefordringer og prosjekter	7 605 354	-28 739 680
Endring i leverandørgjeld	15 816 446	1 457 277
Endring i andre tidsavgrensningsposter	3 289 603	6 926 203
Netto kontantstrøm fra operasjonelle aktiviteter	26 955 747	-2 529 929
KONTANTSTRØMMER FRA INVESTERINGSAKTIVITETER		
Innbetalinger ved salg av varige driftsmidler	306 670	4 600 000
Utbetalinger ved kjøp av varige driftsmidler	8 580 394	6 098 868
Motatt utbytte ført mot investering	7 500 000	13 500 000
Utbetalinger ved kjøp av aksjer og andeler i andre foretak	19 922 450	54 764 331
Netto kontantstrøm fra investeringsaktiviteter	-20 696 174	-42 763 199
KONTANTSTRØMMER FRA FINANSIERINGSAKTIVITETER		
Innbetalinger ved opptak av ny langsiktig gjeld	0	1 244 411
Innbetalinger ved opptak av ny kortsiktig gjeld	6 012 420	4 461 701
Utbetalinger ved nedbetaling av langsiktig gjeld	1 700 916	0
Endring mellomværende konsern	11 125 767	22 553 766
Innbetalinger av egenkapital	1 794 384	14 912 520
Tilførte likvider ved fusjon	0	3 411 290
Netto kontantstrøm fra finansieringsaktiviteter	17 231 655	46 583 688
Netto endring i kontanter og kontantekvivalenter	23 491 228	1 290 561
Beh. av kont. og kontantekvivalenter ved per. begynnelse	19 085 614	17 795 053
Beh. av kont. og kontantekvivalenter ved per. slutt	42 576 842	19 085 614

Therma Industri AS

Side 7



Transaksjon 09222115557545222308

Signerat KL, SJ



Noter Therma Industri AS

Regnskapsprinsipper

Årsregnskapet er satt opp i samsvar med regnskapslovens bestemmelser og god regnskapsskikk.

BRUK AV ESTIMATER

I utarbeidelse av årsregnskapet har man brukt estimater og forutsetninger som har påvirket resultatregnskapet og verdsettelsen av eiendeler og gjeld, samt usikre eiendeler og forpliktelser på balansedagen i henhold til god regnskapsskikk. Områder som i stor grad inneholder slike skjønsmessige vurderinger, høy grad av kompleksitet, eller områder hvor forutsetninger og estimater er vesentlige for årsregnskapet, er beskrevet i notene.

VALUTA

Transaksjoner i utenlandsk valuta omregnes til kursen på transaksjonstidspunktet. Pengeposter i utenlandsk valuta omregnes til norske kroner ved å benytte balansedagens kurs. Ikke-pengeposter som måles til historisk kurs uttrykt i utenlandsk valuta, omregnes til norske kroner ved å benytte valutakursen på transaksjonstidspunktet. Ikke-pengeposter som måles til virkelig verdi uttrykt i utenlandsk valuta, omregnes til valutakursen fastsatt på måletidspunktet. Valutakursendringer resultatføres løpende i regnskapsperioden under andre finansposter.

INNEKTER

Inntektsføring ved salg av varer skjer på leveringstidspunktet. Tjenester inntektsføres etter hvert som de leveres. Inntekter fra salg av tjenester og langsiktige tilvirkingsprosjekter (anleggskontrakter) resultatføres i takt med prosjektets fullføringsgrad, når utfallet av transaksjonen kan estimeres på en pålitelig måte. Når transaksjonens utfall ikke kan estimeres pålitelig, vil kun inntekter tilsvarende påløpte prosjektkostnader inntektsføres. I den perioden det blir identifisert at et prosjekt vil gi et negativt resultat, vil det estimerte tapet på kontrakten bli resultatført i sin helhet.

SKATT

Skattekostnaden i resultatregnskapet omfatter både periodens betalbare skatt og endring i utsatt skatt. Utsatt skatt er beregnet med 22 % på grunnlag av de midlertidige forskjeller som eksisterer mellom regnskapsmessige og skattemessige verdier, samt ligningsmessig underskudd til fremføring ved utgangen av regnskapsåret. Skatteøkende og skattereduserende midlertidige forskjeller som reverserer eller kan reverseres i samme periode er utlignet og nettoført. Netto utsatt skattefordel balanseføres i den grad det er sannsynlig at denne kan bli utnyttet.

KLASSIFISERING OG VURDERING AV ANLEGGSMIDLER

Anleggsmidler omfatter eiendeler bestemt til varig eie og bruk. Anleggsmidler er vurdert til anskaffelseskost, fratrukket avskrivninger og nedskrivninger. Langsiktig gjeld balanseføres til nominelt beløp på transaksjonstidspunktet.

Varige driftsmidler balanseføres og avskrives over driftsmidlets økonomiske levetid. Vesentlige driftsmidler som består av flere betydelige komponenter med ulik levetid er dekomponert med ulik avskrivningstid for de ulike komponentene. Direkte vedlikehold av driftsmidler kostnadsføres løpende under driftskostnader, mens påkostninger eller forbedringer tillegges driftsmidlets kostpris og avskrives i takt med driftsmidlet. Varige driftsmidler nedskrives til gjenvinnbart beløp ved verdifall som forventes ikke å være forbigående. Gjenvinnbart beløp er det høyeste av netto salgsverdi og verdi i bruk. Verdi i bruk er nåverdi av fremtidige kontantstrømmer knyttet til eiendelen. Nedskrivningen reverseres når grunnlaget for nedskrivningen ikke lenger er til stede.

KLASSIFISERING OG VURDERING AV OMLØPSMIDLER

Omløpsmidler og kortsiktig gjeld omfatter normalt poster som forfaller til betaling innen ett år etter balansedagen, samt poster som knytter seg til varekretsløpet. Omløpsmidler vurderes til laveste verdi av anskaffelseskost og virkelig verdi. Kortsiktig gjeld balanseføres til nominelt beløp på transaksjonstidspunktet.

FORSKNING OG UTVIKLING

Utgifter til forskning og utvikling balanseføres i den grad man kan identifisere en fremtidig økonomisk fordel knyttet til utvikling av en identifiserbar immaterielle eiendel og hvor anskaffelseskostnaden kan måles pålitelig. I motsatt fall kostnadsføres slike utgifter løpende. Balanseført forskning og utvikling avskrives lineært over økonomisk levetid.

Datterselskap og tilknyttede selskaper vurderes etter kostmetoden i selskapsregnskapet. Investeringen er vurdert til anskaffelseskost for aksjene med mindre nedskrivning har vært nødvendig. Det er foretatt nedskrivning til virkelig verdi når verdifall skyldes årsaker som ikke kan forventes å være forbigående og det må anses nødvendig etter god regnskapsskikk. Nedskrivninger er reversert når grunnlaget for nedskrivning ikke lenger er til stede.

Utbytte, konsernbidrag og andre utdelinger fra datterselskap er inntektsført samme år som det er avsatt i givers regnskap. Overstiger utbytte / konsernbidraget andelen av opptjent resultat etter anskaffelsestidspunktet, representerer den overskytende del tilbakebetaling av investert kapital, og utdelingene er fratrukket investeringens verdi i balansen til morselskapet. Utgifter på eventuelle merverdier, blir vist på egen linje i resultatregnskapet. I balansen vises investeringens kostpris med tillegg av akkumulerte resultater som beskrevet ovenfor. Mottatt utbytte og tilbakebetalt innskutt kapital går til fradrag i investeringen. I de tilfeller der den virkelige verdien er lavere enn kostprisen og dette ikke er forbigående, er det foretatt nedskrivning.

VARER

Varer er vurdert til det laveste av anskaffelseskost og netto salgsverdi. Netto salgsverdi er estimert salgspris ved ordinær drift etter fradrag for beregnede nødvendige utgifter for gjennomføring av salget. Anskaffelseskost inkluderer utgifter påløpt ved anskaffelse av varene og kostnader for å bringe varene til nåværende plassering og tilordnes ved bruk av FIFO - prinsippet.



Therma Industri AS



Org.nr: 991 863 796

Transaksjon 09222115557545222308

Signerat KL, SJ



Noter Therma Industri AS

FORDRINGER

Kundefordringer og andre fordringer oppføres til pålydende etter fradrag for avsetning til forventet tap. Avsetning til tap gjøres på grunnlag av en individuell vurdering av de enkelte fordringene. For øvrige kundefordringer utføres en uspesifisert avsetning for å dekke forventet tap på krav.

PENSJONER - INNSKUDDSBASERT ORDNING

Kostnaden til innskuddsbasert pensjonsordning tilsvarer periodens premie til forsikringselskapet.

GARANTI

Det er avsatt til forventede garantikostnader. Garantiaavsetningen er i balansen oppført under annen kortsiktig gjeld.

KONTANTSTRØMOPPSTILLING

Kontantstrømoppstillingen er utarbeidet etter den indirekte metoden. Kontanter og kontantekvivalenter omfatter kontanter, bankinnskudd og andre kortsiktige, likvide plasseringer.

Note 1 Salgsinntekter

	2024	2023
PR. VIRKSOMHETSOMRÅDE		
Varme og kullsystemer	257 987 051	317 303 461
Sum	257 987 051	317 303 461
GEOGRAFISK FORDELING		
Norge	257 987 051	317 303 461
Sum	257 987 051	317 303 461

Note 2 Nærstående

	2024		2023	
Salg til nærstående	10 345 804		16 424 049	
Varekjøp fra nærstående	15 347 214		22 987 969	
Andre kjøp fra nærstående	8 371 416		0	
Rentekostnader til nærstående	4 010 643		2 309 438	
Renteinntekter til nærstående	-869 461		-566 344	
	KUNDEFORDRINGER	ANDRE FORDRINGER		
	2024	2023	2024	2023
Foretak i samme konsern	413 128	121 557	18 700 000	15 300 000
Sum	413 128	121 557	18 700 000	15 300 000
	LEVERANDØRGJELD	ANNEN LANGSIKTIG GJELD		
	2024	2023	2024	2023
Foretak i samme konsern	587 956	4 492 625	76 118 058	66 639 678
Sum	587 956	4 492 625	76 118 058	66 639 678



Therma Industri AS



Org.nr: 991 863 796

Transaksjon 09222115557545222308

Signerat KL, SJ



Noter Therma Industri AS

Note 3 Lønnskostnader og ytelser, godtgjørelser til daglig leder, styret og revisor

LØNNSKOSTNADER	2024	2023
Lønninger	59 170 856	58 732 552
Arbeidsgiveravgift	8 727 526	7 461 008
Pensjonskostnader	3 037 314	2 641 339
Andre ytelser	1 895 054	1 624 040
Sum	72 830 749	70 458 938

Selskapet har i 2024 sysselsatt 71 årsverk.

PENSJONSFORPLIKTELSE

Selskapet er pliktig til å ha tjenestepensjonsordning etter lov om obligatorisk tjenestepensjon. Selskapets pensjonsordninger tilfredsstiller kravene i denne lov.

YTELSER TIL LEDEDE PERSONER	DAGLIG LEDER	STYRET
Lønn	1 671 022	0
Pensjonskostnader	35 316	0
Bonus	460 069	0
Annen godtgjørelse	152 757	0
Sum	2 319 164	0

Det foreligger ikke avtale om opsjoner for daglig leder. Kriterier for bonus i 2024 er ikke innfridd.

REVISOR

Kostnadsført revisjonshonorar for 2024 utgjør kr 200 000. Honorar for teknisk bistand, samt andre tjenester utgjør kr 119 450.

Note 4 Anleggsmidler

	DRIFTSLØSØRE, INVENTAR OL.	PRODUKT- UTVIKLING	SUM
Anskaffelseskost pr. 01.01.24	13 838 462	4 966 239	18 804 701
+ Tilgang kjøpte driftsmidler	8 580 394		8 580 394
= Anskaffelseskost 31.12.24	22 418 856	4 966 239	27 385 095
Akkumulerte avskrivninger 31.12.24	11 113 822	4 018 407	15 132 229
= Bokført verdi 31.12.24	11 305 034	947 832	12 252 866
Årets ordinære avskrivninger	2 544 239	1 015 009	3 559 248
Økonomisk levetid	0-5 år	3-5 år	
Avskrivningsplan	saldo 0%		



Therma Industri AS



Org.nr: 991 863 796

Transaksjon 09222115557545222308

Signerat KL, SJ



Noter Therma Industri AS

Note 5 Skatt

ÅRETS SKATTEKOSTNAD	2024	2023
Resultatført skatt på ordinært resultat:		
Betalbar skatt	660 040	2 343 835
Endring i utsatt skatt	-394 409	5 605 576
Skattekostnad ordinært resultat	265 631	7 949 411
Skattepliktig inntekt:		
Resultat før skatt	12 011 699	34 535 634
Permanente forskjeller	-10 804 286	-13 442 157
Endring i midlertidige forskjeller	1 792 769	-23 939 681
Mottatt konsernbidrag	0	13 500 000
Skattepliktig inntekt	3 000 182	10 653 796
Betalbar skatt i balansen:		
Betalbar skatt på årets resultat	660 040	-626 165
Betalbar skatt på mottatt konsernbidrag	0	2 970 000
Sum betalbar skatt i balansen	660 040	2 343 835
Beregning av effektiv skattesats		
Resultat før skatt	12 011 699	34 535 634
Beregnet skatt av resultat før skatt	2 642 574	7 597 840
Skatteeffekt av permanente forskjeller	-2 376 943	-2 957 275
Sum	265 631	4 640 565
Effektiv skattesats	2,2 %	13,4 %

Skatteeffekten av midlertidige forskjeller som har gitt opphav til utsatt skatt og utsatte skattefordeler, spesifisert på typer av midlertidige forskjeller

	2024	2023	ENDRING
Varige driftsmidler	1 444 826	305 915	-1 138 912
Tilvirkningskontrakter	38 774 434	43 308 639	4 534 205
Fordringer	-660 922	-1 459 573	-798 651
Gevinst – og tapskonto	2 328 507	2 910 634	582 127
Avsetninger mv	-3 140 000	-4 526 000	-1 386 000
Sum	38 746 846	40 539 615	1 792 769
Grunnlag for utsatt skatt	38 746 846	40 539 615	1 792 769
Utsatt skatt (22 %)	8 524 306	8 918 715	394 409

Note 6 Egenkapital

	AKSJEKAPITAL	OVERKURS	ANNEN EGENKAPITAL	SUM EGENKAPITAL
Pr. 31.12.2023	4 459 877	29 936 306	86 934 275	121 330 458
Årets resultat			11 746 068	11 746 068
Emisjon	24 922	1 769 462		1 794 384
Pr 31.12.2024	4 484 799	31 705 768	98 680 343	134 870 910



Therma Industri AS



Transaksjon 09222115557545222308



Signerat KL, SJ



Org.nr: 991 863 796



Noter Therma Industri AS

Note 7 FoU

Det er balanseført og kostnadsført utgifter knyttet til forskning og utvikling etter en konkret vurdering. De vesentligste kostnadene er knyttet til videreutvikling av produkter og tjenester innenfor samme segment som selskapet i dag leverer.

Note 8 Datterselskap, TS og FKV

	KONTOR- KOMMUNE	EIER- ANDEL	ANSKAFFESES KOST	ANDEL EGENKAPITAL	ANDEL RESULTAT
DS/FKV/TS					
Florø Kjølleservice AS	KINN	100,0%	9 686 158	5 041 723	1 465 343
HB Kuldetjeneste AS	Sarpsborg	100,0%	31 138 413	10 500 527	2 650 606
Haugaland Kjølleservice AS	Vindafjord	100,0%	27 980 510	11 874 171	3 414 573
Marin Rør AS	Fredrikstad	80,0%	8 973 395	3 465 003	-121 878
Naturlig Kulde AS	TRONDHEIM	100,0%	7 354 606	980 119	999 526
Sogn Kjølleservice AS	Sogndal	100,0%	16 749 731	7 780 454	3 049 576
Storm-Kulde AS	NOME	100,0%	2 881 686	1 213 405	336 781
Therma Bergen AS	Bergen	100,0%	40 640 635	12 844 135	2 334 705
Trøndelag Kuldeteknikk AS	Verdal	100,0%	18 395 116	6 170 872	2 699 772
Sum			163 800 250	59 870 409	16 829 004

Stemmeandel tilsvarer eierandel.

Note 9 Kundefordringer

	2024	2023
Kundefordringer til pålydende	79 379 042	50 607 708
Avsetning til tap	1 354 000	1 484 000
Balanseført verdi av kundefordringer 31.12	78 025 042	49 123 708
Endring i avsetning til tap	-130 000	300 000
Realiserte tap	1 251 338	0
Sum resultatførte tap på krav	1 121 338	300 000

Kostnadsført tap er klassifisert som annen driftskostnad i regnskapet.

Note 10 Anleggskontrakter

	2024	2023
Inntektsført på igangværende prosjekter	399 930 507	339 920 273
Kostnader knyttet til opptjent inntekt/tapsavsetninger	-361 156 073	-296 611 634
Netto resultatført på igangværende prosjekter	38 774 434	43 308 639
Opptjent ikke fakturert produksjon	399 930 507	339 920 273
Forskuddsfakturert produksjon	-424 503 850	-330 832 145
Netto, opptjent ikke fakturert	-24 573 343	9 088 128
Opptjente, ikke fakturerte inntekter	10 426 745	22 978 000
Forskudd fra kunder	-35 007 253	-14 351 000
Netto	-24 580 508	8 627 000



Therma Industri AS



Transaksjon 09222115557545222308



Signerat KL, SJ

Org.nr: 991 863 796



Noter Therma Industri AS

Note 11 Valutasikring

Selskapet har forpliktet seg til kjøp av EUR for 1 524 270 og i GBP for 187 000.

Note 12 Bankinnskudd

Innestående midler på skattetrekkkonto (bundne midler) er på kr. 2 974 862.

Note 13 Aksjonærer

AKSJEKAPITALEN I THERMA INDUSTRI AS PR. 31.12 BESTÅR AV:

	ANTALL	PÅLYDENDE	BOKFØRT
Ordinære aksjer	4 484 799	1,0	4 484 799
Sum	4 484 799		4 484 799

EIERSTRUKTUR

De største aksjonærene i % pr. 31.12 var:

	ORDINÆRE	EIERANDEL	STEMMEANDEL
FRANCKS KYLINDUSTRI SWEDEN AB	4 484 799	100,0	100,0

Det utarbeides ikke konsernregnskap for selskapet siden det inngår i konsernregnskapet for Francks Kylindustri Group Holding AB.

Note 14 Covenants

Selskapet har ingen covenants ved årsskiftet.

Note 15 Garantiavsetning

Avsetning for garanti- og servicekostnader utgjør kr 3 140 000.

Therma Industri har en pågående tvist, men etter en nærmere juridisk vurdering er det vurdert at vi har en god sak og det er følgelig ikke avsatt for denne saken.



Therma Industri AS



Org.nr: 991 863 796

Transaksjon 09222115557545222308



Signerat KL, SJ



Verifikat

Transaksjon 09222115557545222308

Dokument

TI Årsregnskap 2024 inkl årsberetning

Huvuddokument

14 sider

Startades 2025-04-25 21:42:16 CEST (+0200) av Kerstin

Levin (KL)

Färdigställt 2025-04-25 21:44:49 CEST (+0200)

Signerare

Kerstin Levin (KL)

Francks Kylinndustri Holding AB

Org. nr 559174-4767

kerstin.levin@francksref.com

+460703445265

Signerade 2025-04-25 21:42:17 CEST (+0200)

Sören Jensen (SJ)

soren.jensen@francksref.com

Signerade 2025-04-25 21:44:49 CEST (+0200)

Detta verifikat är utfärdat av Scrive. Information i kursiv stil är säkert verifierad av Scrive. Se de dolda bilagorna för mer information/bevis om detta dokument. Använd en PDF-läsare som t ex Adobe Reader som kan visa dolda bilagor för att se bilagorna. Observera att om dokumentet skrivs ut kan inte integriteten i papperskopian bevisas enligt nedan och att en vanlig papperutskrift saknar innehållet i de dolda bilagorna. Den digitala signaturen (elektroniska förseglingen) säkerställer att integriteten av detta dokument, inklusive de dolda bilagorna, kan bevisas matematiskt och oberoende av Scrive. För er bekvämlighet tillhandahåller Scrive även en tjänst för att kontrollera dokumentets integritet automatiskt på: <https://scrive.com/verify>

