



ÅRSREGNSKAPET FOR REGNSKAPSÅRET 2020 - GENERELL INFORMASJON

Enheten

Organisasjonsnummer:	962 222 013
Organisasjonsform:	Stiftelse
Foretaksnavn:	STIFTELSEN STEINERSKOLEN I INDRE ØSTFOLD
Forretningsadresse:	Romsveien 10 1815 ASKIM

Regnskapsår

Årsregnskapets periode:	01.01.2020 - 31.12.2020
-------------------------	-------------------------

Konsern

Morselskap i konsern:	Nei
-----------------------	-----

Regnskapsregler

Regler for små foretak benyttet:	Ja
Benyttet ved utarbeidelsen av årsregnskapet til selskapet:	Regnskapslovens alminnelige regler

Årsregnskapet fastsatt av kompetent organ

Bekreftet av representant for selskapet:	Bjørnar Iversen
Dato for fastsettelse av årsregnskapet:	26.05.2021

Grunnlag for avgivelse

År 2020: Årsregnskapet er elektronisk innlevert
År 2019: Tall er hentet fra elektronisk innlevert årsregnskap fra 2020

Det er ikke krav til at årsregnskapet m.v. som sendes til Regnskapsregisteret er undertegnet. Kontrollen på at dette er utført ligger hos revisor/enhetens øverste organ. Sikkerheten ivaretas ved at innsender har rolle/rettighet for innsending av årsregnskapet via Altinn, og ved at det bekreftes at årsregnskapet er fastsatt av kompetent organ.

Brønnøysundregistrene, 05.08.2022



Resultatregnskap

Beløp i: NOK	Note	2020	2019
RESULTATREGNSKAP			
Inntekter			
Annen driftsinntekt	2, 3, 10, 12	20 930 763	20 872 309
Sum inntekter		20 930 763	20 872 309
Kostnader			
Varekostnad	11, 12	681 066	872 281
Lønnskostnad	6, 11, 12	15 614 765	15 648 247
Avskrivning av driftsmidler og immaterielle eiendeler	5	1 193 328	1 178 580
Annen driftskostnad	6, 11, 12	1 992 534	2 126 365
Sum kostnader		19 481 693	19 825 473
Driftsresultat		1 449 070	1 046 836
Finansinntekter og finanskostnader			
Annen renteinntekt		28 203	36 124
Annen finansinntekt	9	24 900	24 591
Sum finansinntekter		53 103	60 715
Annen rentekostnad		130 006	138 150
Sum finanskostnader		130 006	138 150
Netto finans	11	-76 903	-77 436
Ordinært resultat før skattekostnad		1 372 167	969 400
Skattekostnad på ordinært resultat			
Ordinært resultat etter skattekostnad		1 372 167	969 400
Årsresultat	3	1 372 167	969 400
Årsresultat etter minoritetsinteresser		1 372 167	969 400
Totalresultat		1 372 167	969 400



Resultatregnskap

Beløp i: NOK	Note	2020	2019
Overføringer og disponeringer			
Overført fra investeringsfond			-103 695
Avsatt til annen egenkapital		1 372 167	1 073 095
Sum overføringer og disponeringer	1	1 372 167	969 400



Balanse

Beløp i: NOK	Note	2020	2019
BALANSE - EIENDELER			
Anleggsmidler			
Immaterielle eiendeler			
Varige driftsmidler			
Tomter, bygninger o.a. fast eiendom	4	13 346 840	13 668 750
Driftsløsøre, inventar o.a. utstyr		626 303	635 535
Sum varige driftsmidler	5	13 973 142	14 304 285
Finansielle anleggsmidler			
Investeringer i aksjer og andeler	9	261 000	261 000
Sum finansielle anleggsmidler		261 000	261 000
Sum anleggsmidler		14 234 142	14 565 285
Omløpsmidler			
Varer			
Fordringer			
Kundefordringer	8	113 806	319 190
Andre kortsiktige fordringer	8	254 590	266 431
Sum fordringer		368 396	585 621
Bankinnskudd, kontanter og lignende			
Bankinnskudd, kontanter o.l.	7	11 928 224	10 138 214
Sum bankinnskudd, kontanter og lignende		11 928 224	10 138 214
Sum omløpsmidler		12 296 620	10 723 835
SUM EIENDELER		26 530 763	25 289 120

BALANSE - EGENKAPITAL OG GJELD

Egenkapital

Innskutt egenkapital



Balanse

Beløp i: NOK	Note	2020	2019
Annen innskutt egenkapital	1	100 000	100 000
Sum innskutt egenkapital		100 000	100 000
Opptjent egenkapital			
Fond for vurderingsforskjeller	1		
Annen egenkapital	1	20 720 659	19 348 493
Sum opptjent egenkapital		20 720 659	19 348 493
Sum egenkapital	1	20 820 659	19 448 493
Gjeld			
Langsiktig gjeld			
Annen langsiktig gjeld			
Gjeld til kredittinstitusjoner	4	3 031 448	3 146 643
Sum annen langsiktig gjeld		3 031 448	3 146 643
Sum langsiktig gjeld		3 031 448	3 146 643
Kortsiktig gjeld			
Leverandørgjeld		335 430	288 392
Skyldig offentlige avgifter		964 057	945 848
Annen kortsiktig gjeld		1 379 170	1 459 743
Sum kortsiktig gjeld		2 678 656	2 693 984
Sum gjeld		5 710 103	5 840 627
SUM EGENKAPITAL OG GJELD		26 530 763	25 289 120



Brønnøysundregistrene

ÅRSREGNSKAP FOR REGNSKAPSÅRET 2020 - GENERELL INFORMASJON

Journalnummer: 2021 526964

Enheten

Organisasjonsnummer: 962 222 013
Organisasjonsform: Stiftelse
Foretaksnavn: STIFTELSEN STEINERSKOLEN I INDRE ØSTFOLD
Forretningsadresse: Romsveien 10
1815 ASKIM

Regnskapsår

Årsregnskapets periode: 01.01.2020 - 31.12.2020

Konsern

Morselskap i konsern: Nei

Regnskapsregler

Regler for små foretak benyttet: Ja
Benyttet ved utarbeidelsen av
årsregnskapet til selskapet: Regnskapslovens alminnelige regler

Årsregnskapet fastsatt av kompetent organ

Bekreftet av representant for selskapet: Bjørnar Iversen
Dato for fastsettelse av årsregnskapet: 26.05.2021

Grunnlag for avgivelse

År 2020: Årsregnskap er elektronisk innlevert.
År 2019: Tall er hentet fra elektronisk innlevert årsregnskap fra 2020.

Det er ikke krav til at årsregnskapet m.v. som sendes til Regnskapsregisteret er undertegnet. Kontrollen på at dette er utført ligger hos revisor/enhetens øverste organ. Sikkerheten ivaretas ved at innsender har rolle/rettighet for innsending av årsregnskapet via Altinn, og ved at det bekreftes at årsregnskapet er fastsatt av kompetent organ.

Brønnøysundregistrene, 22.07.2021



Organisasjonsnr: 962 222 013
STIFTELSEN STEINERSKOLEN I INDRE
ØSTFOLD

RESULTATREGNSKAP

Beløp i: NOK	Note	2020	2019
RESULTATREGNSKAP			
Inntekter			
Annen driftsinntekt	2, 3, 10,	20 930 763	20 872 309
Sum inntekter		20 930 763	20 872 309
Kostnader			
Varekostnad	11, 12	681 066	872 281
Lønnskostnad	6, 11, 12	15 614 765	15 648 247
Avskrivning av driftsmidler og immaterielle eiendeler	5	1 193 328	1 178 580
Annen driftskostnad	6, 11, 12	1 992 534	2 126 365
Sum kostnader		19 481 693	19 825 473
Driftsresultat		1 449 070	1 046 836
Finansinntekter og finanskostnader			
Annen renteinntekt		28 203	36 124
Annen finansinntekt	9	24 900	24 591
Sum finansinntekter		53 103	60 715
Annen rentekostnad		130 006	138 150
Sum finanskostnader		130 006	138 150
Netto finans	11	-76 903	-77 436
Ordinært resultat før skattekostnad		1 372 167	969 400
Skattekostnad på ordinært resultat			
Ordinært resultat etter skattekostnad		1 372 167	969 400
Årsresultat	3	1 372 167	969 400
Årsresultat etter minoritetsinteresser		1 372 167	969 400
Totalresultat		1 372 167	969 400
Overføringer og disponeringer			
Overført fra investeringsfond			-103 695
Avsatt til annen egenkapital		1 372 167	1 073 095
Sum overføringer og disponeringer	1	1 372 167	969 400





Organisasjonsnr: 962 222 013
STIFTELSEN STEINERSKOLEN I INDRE
ØSTFOLD

BALANSE

Beløp i: NOK Note 2020 2019

BALANSE - EIENDELER

Anleggsmidler Immaterielle eiendeler

Varige driftsmidler

Tomter, bygninger o.a. fast eiendom	4	13 346 840	13 668 750
Driftsløsøre, inventar o. a. utstyr		626 303	635 535
Sum varige driftsmidler	5	13 973 142	14 304 285

Finansielle anleggsmidler

Investeringer i aksjer og andeler	9	261 000	261 000
Sum finansielle anleggsmidler		261 000	261 000

Sum anleggsmidler		14 234 142	14 565 285
--------------------------	--	-------------------	-------------------

Omløpsmidler

Varer

Fordringer

Kundefordringer	8	113 806	319 190
Andre kortsiktige fordringer	8	254 590	266 431
Sum fordringer		368 396	585 621

Bankinnskudd, kontanter og lignende

Bankinnskudd, kontanter o. l.	7	11 928 224	10 138 214
Sum bankinnskudd, kontanter og lignende		11 928 224	10 138 214

Sum omløpsmidler		12 296 620	10 723 835
-------------------------	--	-------------------	-------------------

SUM EIENDELER		26 530 763	25 289 120
----------------------	--	-------------------	-------------------

BALANSE - EGENKAPITAL OG GJELD

Egenkapital

Innskutt egenkapital

Annen innskutt egenkapital	1	100 000	100 000
Sum innskutt egenkapital		100 000	100 000



Opptjent egenkapital			
Fond for vurderingsforskjeller	1		
Annen egenkapital	1	20 720 659	19 348 493
Sum opptjent egenkapital		20 720 659	19 348 493
Sum egenkapital	1	20 820 659	19 448 493
Gjeld			
Langsiktig gjeld			
Annen langsiktig gjeld			
Gjeld til kredittinstitusjoner	4	3 031 448	3 146 643
Sum annen langsiktig gjeld		3 031 448	3 146 643
Sum langsiktig gjeld		3 031 448	3 146 643
Kortsiktig gjeld			
Leverandørgjeld		335 430	288 392
Skyldig offentlige avgifter		964 057	945 848
Annen kortsiktig gjeld		1 379 170	1 459 743
Sum kortsiktig gjeld		2 678 656	2 693 984
Sum gjeld		5 710 103	5 840 627
SUM EGENKAPITAL OG GJELD		26 530 763	25 289 120



Organisasjonsnr: 962 222 013
STIFTELSEN STEINERSKOLEN I INDRE
ØSTFOLD

NOTEOPPLYSNINGER - SELSKAP - alle poster oppgitt i hele tall

Note
6

Ytelser til ledende personer

Ytelser til daglig leder

<u>Ytelser</u>	<u>Lønn</u>	<u>Pensj.forpl.</u>	<u>Andre godtgj.</u>
	610433.00		420.00

Note
6

Antall årsverk i regnskapsåret

Virksomheten har hatt følgende antall årsverk:
27.00

Note

Lån og sikkerhetsstillelse til ledende personer og aksjeeiere

Er det gitt lån eller sikkerhetsstillelse til ledende personer: Nei



Årsregnskap 2020

Stiftelsen Steinerskolen I Indre Østfold



Resultatregnskap

Stiftelsen Steinerskolen I Indre Østfold

Driftsinntekter og driftskostnader	Note	2020	2019
Annen driftsinntekt	2, 3, 10, 12	20 930 763	20 872 309
Sum driftsinntekter		20 930 763	20 872 309
Varekostnad	11, 12	681 066	872 281
Lønnskostnad	6, 11, 12	15 614 765	15 648 247
Avskrivning av driftsmidler og immaterielle eiendeler	5	1 193 328	1 178 580
Annen driftskostnad	6, 11, 12	1 992 534	2 126 365
Sum driftskostnader		19 481 693	19 825 473
Driftsresultat		1 449 070	1 046 836
Finansinntekter og finanskostnader			
Annen renteinntekt		28 203	36 124
Annen finansinntekt	9	24 900	24 591
Annen rentekostnad		130 006	138 150
Resultat av finansposter	11	-76 903	-77 436
Ordinært resultat før skattekostnad		1 372 167	969 400
Skattekostnad på ordinært resultat		0	0
Ordinært resultat		1 372 167	969 400
Årsresultat	3	1 372 167	969 400
Overføringer			
Overført fra investeringsfond		0	-103 695
Avsatt til annen egenkapital		1 372 167	1 073 095
Sum overføringer	1	1 372 167	969 400



Balanse

Stiftelsen Steinerskolen I Indre Østfold

Eiendeler	Note	2020	2019
Anleggsmidler			
<i>Varige driftsmidler</i>			
Tomter, bygninger o.a. fast eiendom	4	13 346 840	13 668 750
Driftsløsøre, inventar o.a. utstyr		626 303	635 535
Sum varige driftsmidler	5	13 973 142	14 304 285
<i>Finansielle anleggsmidler</i>			
Investeringer i aksjer og andeler	9	261 000	261 000
Sum finansielle anleggsmidler		261 000	261 000
Sum anleggsmidler		14 234 142	14 565 285
Omløpsmidler			
<i>Fordringer</i>			
Kundefordringer	8	113 806	319 190
Andre kortsiktige fordringer	8	254 590	266 431
Sum fordringer		368 396	585 621
<i>Bankinnskudd, kontanter o.l</i>			
Bankinnskudd, kontanter o.l.	7	11 928 224	10 138 214
Sum bankinnskudd, kontanter o.l		11 928 224	10 138 214
Sum omløpsmidler		12 296 620	10 723 835
Sum eiendeler		26 530 763	25 289 120



Balanse

Stiftelsen Steinerskolen I Indre Østfold

Egenkapital og gjeld	Note	2020	2019
Egenkapital			
<i>Innskutt egenkapital</i>			
Grunnkapital	1	100 000	100 000
Sum grunnkapital		100 000	100 000
<i>Opptjent egenkapital</i>			
Annen egenkapital	1	20 720 659	19 348 493
Sum opptjent egenkapital		20 720 659	19 348 493
Sum egenkapital	1	20 820 659	19 448 493
Gjeld			
<i>Annen langsiktig gjeld</i>			
Gjeld til kredittinstitusjoner	4	3 031 448	3 146 643
Sum annen langsiktig gjeld		3 031 448	3 146 643
<i>Kortsiktig gjeld</i>			
Leverandørgjeld		335 430	288 392
Skyldig offentlige avgifter		964 057	945 848
Annen kortsiktig gjeld		1 379 170	1 459 743
Sum kortsiktig gjeld		2 678 656	2 693 984
Sum gjeld		5 710 103	5 840 627
Sum egenkapital og gjeld		26 530 763	25 289 120

Askim, 26.05.2021

Styret i Stiftelsen Steinerskolen I Indre Østfold

Bjørnar Iversen
styreleder

Elisabeth Anderssen
nestleder

Inger-Johanne Leyell Rør
styremedlem

Eva Lill Blørstad
styremedlem

Chawan Hussaini
styremedlem

Lise Bergljot Håseth Gundersen
daglig leder



Noter til regnskapet 2020

Regnskapsprinsipper

Årsregnskapet er satt opp i samsvar med regnskapsloven, og god regnskapsskikk for små foretak. Det er utarbeidet etter norske regnskapsstandarder, men hvor særreglene i Privatskoleloven og tilhørende økonomiforskrift er hensyntatt når det gjelder avsetning til investeringsfond og spesielle notekrav.

Driftsinntekter og kostnader

Inntektsføring skjer etter opptjeningsprinsippet som normalt vil være leveringstidspunktet for varer og tjenester. Kostnader medtas etter sammenstillingsprinsippet, dvs. at kostnader medtas i samme periode som tilhørende inntekter inntektsføres.

Tilskudd inntektsføres i perioden tilskuddet er tildelt for.

Hovedregel for vurdering og klassifisering av eiendeler og gjeld

Eiendeler bestemt til varig eie eller bruk er klassifisert som anleggsmidler. Andre eiendeler er klassifisert som omløpsmidler. Fordringer som skal tilbakebetales innen et år er uansett klassifisert som omløpsmidler. Ved klassifisering av kortsiktig og langsiktig gjeld er analoge kriterier lagt til grunn.

Anleggsmidler vurderes til anskaffelseskost, men nedskrives til virkelig verdi når verdifallet forventes ikke å være forbigående. Anleggsmidler med begrenset økonomisk levetid avskrives planmessig. Langsiktig gjeld balanseføres til nominelt mottatt beløp på etableringstidspunktet.

Omløpsmidler vurderes til laveste av anskaffelseskost og virkelig verdi. Kortsiktig gjeld balanseføres til nominelt mottatt beløp på etableringstidspunktet.

Enkelte poster er vurdert etter andre regler. Postene det gjelder vil være blant de postene som omhandles nedenfor.

Varige driftsmidler

Varige driftsmidler avskrives over forventet økonomisk levetid. Avskrivningene er som hovedregel fordelt lineært over antatt økonomisk levetid.

Aksjer i andre selskaper (omløpsaksjer)

Aksjer som inngår i en handelsportefølje vurderes til virkelig verdi på balansedagen. Andre omløpsaksjer vurderes til det laveste av gjennomsnittlig anskaffelseskost og virkelig verdi på balansedagen.

Fordringer

Kundefordringer og andre fordringer oppføres til pålydende etter fradrag for avsetning til forventet tap. Avsetning til tap gjøres på grunnlag av en individuell vurdering av de enkelte fordringene. I tillegg gjøres det for øvrige kundefordringer en uspesifisert avsetning for å dekke antatt tap.

Pensjoner

Pensjonsforpliktelser finansiert over driften er beregnet og balanseført under avsetning for forpliktelser. Pensjonsordninger finansiert via sikrede ordninger er ikke balanseført. Pensjonspremien anses i disse tilfeller som pensjonskostnad og klassifiseres sammen med lønnskostnader.



Noter til regnskapet 2020

Note 1 Egenkapital

	Grunnkapital	Annen egenkapital	Sum egenkapital
Pr. 01.01	100 000	19 348 493	19 448 493
Årets resultat		1 372 167	1 372 167
Pr 31.12	100 000	20 720 659	20 820 659

Stiftelsen overfører kr 1 372 167 til annen egenkapital for 2020.

Disponering av årets resultat kr 1 372 167 (9,1%) er innenfor begrensningen på 25% av statstilskudd jf Økonomiforskriften § 6-3, og omfatter også gaver og annen inntekt på kr 14 346.

Note 2 Annen driftsinntekt

Driftsinntekter	2020	2019
Statsstøtte	15 099 315	14 265 467
Statsstøtte overført fra foregående år iht Økonomiforskriften	0	0
Kommunale / Fylkeskommunale tilskudd	3 742 910	4 510 158
Skolepenger	1 380 800	1 299 825
Melkepenger / kantine	11 745	23 760
Diverse andre inntekter / tilskudd	430 335	362 648
Foreldreinnbetaling SFO	265 658	410 451
Sum	20 930 763	20 872 309

Fordeling driftsinntekt mellom skole og SFO	Skole	SFO	Sum 2020
Statsstøtte	15 099 315	0	15 099 315
Kommunale / Fylkeskommunale tilskudd	3 742 910	0	3 742 910
Skolepenger	1 380 800	0	1 380 800
Melkepenger / kantine	11 745	0	11 745
Diverse andre inntekter / tilskudd	392 809	37 526	430 335
Foreldreinnbetaling SFO	0	265 658	265 658
Sum	20 627 579	303 184	20 930 763

Note 3 Offentlige finansieringskilder

Bidragstyper	Formål	Beløp
Utdanningsdirektoratet	Statstilskudd til skolen	15 099 315
Utdanningsdirektoratet	Andre tilskudd til skolen	426 989
Indre Østfold	Kommunalt tilskudd til spesialundervisning	3 531 591
Skiptvedt Kommune	Kommunalt tilskudd til spesialundervisning	211 324
Sum		19 269 219

Stiftelsen overfører kr 1 372 167 til annen egenkapital for 2020. Disponering av årets resultat kr 1 372 167 (9,1%) er innenfor begrensningen på 25% av statstilskudd jf Økonomiforskriften § 6-3, og omfatter også gaver og annen inntekt på kr 14 346.



Noter til regnskapet 2020

Note 4 Pantstillelser, garantier og langsiktig gjeld

Gjeld som er sikret ved pant o.l.	2020	2019
2243 - Cultura lån	3 031 448	3 146 643
Sum	3 031 448	3 146 643

Andel av gjeld som forfaller mer enn 5 år etter regnskapsårets slutt	2020	2019
2243 - Cultura lån	2 508 024	2 645 439
Sum	2 508 024	2 645 439

Balanseført verdi av eiendeler pantsatt for egen gjeld	2020	2019
Driftsbygning	2 295 110	2 437 500
Nybygg 2005	387 500	426 250
Garasje og drivhus	846 894	911 214
Branntilsyn 2020	651 970	0
Uteareal	649 354	704 934
Scansisløkke	0	3 750
Hv-bygget	7 292 526	7 735 376
Lagerbod	2 590	7 760
Ny scansisløkke	54 000	64 800
Tomt	250 000	250 000
Teknisk installasjon	916 895	1 127 165
Sum	13 346 840	13 668 750



Noter til regnskapet 2020

Note 5 Anleggsmidler

	Driftsbygning	Tomt uteareal
Anskaffelseskost pr. 01.01.20	4 418 454	755 488
+ Tilgang kjøpte driftsmidler	680 270	
= Anskaffelseskost 31.12.20	5 098 724	755 488
Akkumulerte avskrivninger 31.12.20	1 761 554	128 476
= Bokført verdi 31.12.20	3 337 170	627 012
Årets ordinære avskrivninger	214 610	14 550
Økonomisk levetid	5-25 år	15 år

	Teknisk installasjon	Inventar og utstyr
Anskaffelseskost pr. 01.01.20	3 452 050	2 019 375
+ Tilgang kjøpte driftsmidler		181 916
= Anskaffelseskost 31.12.20	3 452 050	2 201 291
Akkumulerte avskrivninger 31.12.20	2 535 155	1 248 646
= Bokført verdi 31.12.20	916 895	952 645
Årets ordinære avskrivninger	210 270	246 728
Økonomisk levetid	15 år	3-15 år

	HV-bygget - Solberget	Lager og drivhus
Anskaffelseskost pr. 01.01.20	11 133 827	1 033 324
+ Tilgang kjøpte driftsmidler		
= Anskaffelseskost 31.12.20	11 133 827	1 033 324
Akkumulerte avskrivninger 31.12.20	3 841 300	186 430
= Bokført verdi 31.12.20	7 292 526	846 894
Årets ordinære avskrivninger	442 850	64 320
Økonomisk levetid	5-25 år	10-25 år

	Sum
Anskaffelseskost pr. 01.01.20	22 812 517
+ Tilgang kjøpte driftsmidler	862 186
= Anskaffelseskost 31.12.20	23 674 703
Akkumulerte avskrivninger 31.12.20	9 701 561
= Bokført verdi 31.12.20	13 973 142
Årets ordinære avskrivninger	1 193 328



Noter til regnskapet 2020

Note 6 Lønnskostnader, antall ansatte, godtgjørelser, lån til ansatte m.m.

Lønnskostnader	2020	2019
Lønninger til ansatte	11 109 621	10 664 880
Feriepenger	1 248 729	1 314 813
Styrehonorar	29 792	32 240
Arbeidsgiveravgift	1 803 873	1 895 704
Pensjonskostnader	1 473 293	1 422 952
Refunderte sykepenger	-271 520	-931
Etterutdanning personale	57 386	121 505
Andre ytelser	163 591	197 085
Sum	15 614 765	15 648 247

Gjennomsnittlig antall årsverk: 27

Ytelser til ledende personer	Daglig leder	Styre
Lønn	610 433	
Annen godtgjørelse	420	
Styregodtgjørelse		29 792

Pensjonsforpliktelser

Pensjonskostnad dekker livsvarig pensjon på 66% av lønn - uførepensjon, ektefellepensjon og barnpensjon.

Skolen er pliktig til å ha tjenstepensjonsordning etter lov om obligatorisk tjenstepensjon. Skolens pensjonsordninger tilfredsstiller kravene i denne lov.

Antall ansatte med i ordningen per 2020: 34
Kostnadsførte pensjonspremie for 2020: 1 473 293
Stiftelsen har ingen midler inntilstående på pensjonspremiefond.

Revisor

Kostnadsførte honorarer til revisor for 2020 utgjør kr 37 622

Lovpålagt revisjon	27 622
Teknisk bistand årsregnskap	10 000
Andre tjenester (attestasjoner og annen bistand)	
Sum	37 622

Kostnadsført beløp for revisjon 2020 viser en vesentlig lavere kostnad i forhold til i 2019. Dette skyldes at tidligere år har revisjonskostnader blitt akonto-fakturert fra revisor. Dette har ført til en forskyvning av kostnaden for 2020 over til 2021, da denne praksisen er endret.

Note 7 Bundne midler

Skattetrekk	2020	2019
Skyldig skattetrekk per 31.12	436 760	402 214
Bundne skattetrekksmidler per 31.12	737 338	404 046



Noter til regnskapet 2020

Note 8 Andre fordringer

Andre fordringer - pålydende	2020	2019
Utestående foreldreinnbetaling - skolen og SFO	244 876	269 191
Utestående komm. tilskudd	0	181 069
Forskuddbetalte kostnader	159 463	131 803
Merverdiavgift til gode	95 127	134 628
Sum andre fordringer	499 466	716 691

Det er avsatt kr 131 070 for usikre fordringer per 31.12.2020.

Note 9 Investeringer

Grunnfondbevis	2020	2019
Grunnfondbevis i Cultura - 75 bevis à kr 1 000	75 000	75 000
Grunnfondbevis i forb. med kjøp av HV-huset - 186 bevis à kr 1 000	186 000	186 000
Sum	261 000	261 000

Total anskaffelseskostnad for investeringene er kr 261 000. Virkelig verdi av investeringene er høyere enn anskaffelseskostnad. Det er mottatt utbytte på kr 7 830 i 2020 fra investeringen.

Note 10 Skolepenger

Skolepengesatsen var på kr 1 600 per måned i vårsemesteret, og kr 1 600 per måned i høstsemesteret i 2020. Det betales skolepenger for 11 måneder i året.

Skolen opererer med søskenmoderasjon. Totale skolepenger for familier med 2 eller 3 barn på skolen betalte hhv kr 2 400 og kr 2 800.



Noter til regnskapet 2020

Note 11 Fordeling av felleskostnader

Arealbaserte kostnader

Arealbaserte felleskostnader slik som strøm, renhold osv. er fordelt etter brukstid og areal på følgende måte:

Andel av leid areal som benyttes av SFO:	2,8 %
Andel av tid som SFO benytter seg av dette arealet:	40,0 %
Total andel av arealbaserte felleskostnader som tilfaller SFO:	1,1 %

Øvrige felleskostnader

Øvrige kostnader slik som telefon, kontormateriell etc. er fordelt etter SFO sin andel av arealbaserte felleskostnader, og er fordelt med 1,1 %.

Regnskap og revisjon

SFOs andel av totalomsetning utgjør 1,4%. Vi har ansett dette som en fornuftig fordeling av kostnadene for regnskap og revisjon.

Fordeling kostnader og netto finansposter	Skole	SFO	Totalt
Varekostnader	661 221	19 845	681 066
Lønnskostnader	15 265 557	349 208	15 614 765
Driftskostnader	1 971 899	20 635	1 992 534
Netto finans	77 051	-148	76 903
Sum	17 975 728	389 540	18 365 268

Note 12 Resultatregnskap for SFO

Resultatregnskap SFO	2020	2019
Foreldreinnbetaling SFO	265 658	410 451
Andre inntekter/tilskudd/gaver	37 526	
Sum inntekter	303 184	410 451
Varekostnader	19 845	24 623
Lønnskostnader	349 208	322 609
Driftskostnader	20 635	27 062
Finansposter (netto)	-148	-6 470
Sum kostnader	389 540	367 824
Resultat SFO	-86 357	42 627
Overskudd fra 2019 til dekning av årets underskudd	42 627	
Udekket underskudd 2020	-43 730	

Note 13 Transaksjoner med nærstående parter

Ytelser til ledende ansatte er omtalt i note 6. Utover dette har det ikke vært transaksjoner med nærstående i 2020.



BDO AS
Bernt Ankers gate 17
1534 Moss

Uavhengig revisors beretning

Til styret i Stiftelsen Steinerskolen I Indre Østfold

Uttalelse om revisjonen av årsregnskapet

Konklusjon

Vi har revidert årsregnskapet til Stiftelsen Steinerskolen I Indre Østfold.

Årsregnskapet består av:

- Balanse per 31. desember 2020
- Resultatregnskap for 2020
- Noter til årsregnskapet, herunder et sammendrag av viktige regnskapsprinsipper.

Etter vår mening:

Er årsregnskapet avgitt i samsvar med lov og forskrifter og gir et rettviseende bilde av stiftelsens finansielle stilling per 31. desember 2020, og av dens resultater for regnskapsåret avsluttet per denne datoen i samsvar med regnskapslovens regler og god regnskapsskikk i Norge.

Grunnlag for konklusjonen

Vi har gjennomført revisjonen i samsvar med lov, forskrift og god revisjonsskikk i Norge, herunder de internasjonale revisjonsstandardene International Standards on Auditing (ISA-ene). Våre oppgaver og plikter i henhold til disse standardene er beskrevet i Revisors oppgaver og plikter ved revisjon av årsregnskapet. Vi er uavhengige av stiftelsen slik det kreves i lov og forskrift, og har overholdt våre øvrige etiske forpliktelser i samsvar med disse kravene. Etter vår oppfatning er innhentet revisjonsbevis tilstrekkelig og hensiktsmessig som grunnlag for vår konklusjon.

Annen informasjon

Ledelsen er ansvarlig for annen informasjon. Annen informasjon består av årsberetningen.

Vår uttalelse om revisjonen av årsregnskapet dekker ikke annen informasjon, og vi attesterer ikke den andre informasjonen.

I forbindelse med revisjonen av årsregnskapet er det vår oppgave å lese annen informasjon identifisert ovenfor med det formål å vurdere hvorvidt det foreligger vesentlig inkonsistens mellom annen informasjon og årsregnskapet, kunnskap vi har opparbeidet oss under revisjonen, eller hvorvidt den tilsynelatende inneholder vesentlig feilinformasjon.

Dersom vi, på bakgrunn av arbeidet vi har utført, konkluderer med at disse andre opplysningene inneholder vesentlig feilinformasjon, er vi pålagt å uttale oss om dette. Vi har ingenting å rapportere i så henseende.

Styret og daglig leders ansvar for årsregnskapet

Styret og daglig leder (ledelsen) er ansvarlig for å utarbeide årsregnskapet i samsvar med lov og forskrifter, herunder for at det gir et rettviseende bilde i samsvar med regnskapslovens regler og god regnskapsskikk i Norge. Ledelsen er også ansvarlig for slik intern kontroll som den finner nødvendig



for å kunne utarbeide et årsregnskap som ikke inneholder vesentlig feilinformasjon, verken som følge av misligheter eller utilsiktede feil.

Ved utarbeidelsen av årsregnskapet må ledelsen ta standpunkt til stiftelsens evne til fortsatt drift og opplyse om forhold av betydning for fortsatt drift. Forutsetningen om fortsatt drift skal legges til grunn så lenge det ikke er sannsynlig at virksomheten vil bli avviklet.

Revisors oppgaver og plikter ved revisjonen av årsregnskapet

Vårt mål er å oppnå betryggende sikkerhet for at årsregnskapet som helhet ikke inneholder vesentlig feilinformasjon, verken som følge av misligheter eller utilsiktede feil, og å avgi en revisjonsberetning som inneholder vår konklusjon. Betryggende sikkerhet er en høy grad av sikkerhet, men ingen garanti for at en revisjon utført i samsvar med lov, forskrift og god revisjonsskikk i Norge, herunder ISA-ene, alltid vil avdekke vesentlig feilinformasjon som eksisterer. Feilinformasjon kan oppstå som følge av misligheter eller utilsiktede feil. Feilinformasjon blir vurdert som vesentlig dersom den enkeltvis eller samlet med rimelighet kan forventes å påvirke økonomiske beslutninger som brukerne foretar basert på årsregnskapet.

For videre beskrivelse av revisors oppgaver og plikter vises det til:
<https://revisorforeningen.no/revisjonsberetninger>

Uttalelse om andre lovmessige krav

Konklusjon om årsberetningen

Basert på vår revisjon av årsregnskapet som beskrevet ovenfor, mener vi at opplysningene i årsberetningen om årsregnskapet, forutsetningen om fortsatt drift og forslaget til anvendelse av overskuddet er konsistente med årsregnskapet og i samsvar med lov og forskrifter.

Konklusjon om registrering og dokumentasjon

Basert på vår revisjon av årsregnskapet som beskrevet ovenfor, og kontrollhandlinger vi har funnet nødvendig i henhold til internasjonal standard for attestasjonsoppdrag (ISAE) 3000 «Attestasjonsoppdrag som ikke er revisjon eller forenklet revisorkontroll av historisk finansiell informasjon», mener vi at ledelsen har oppfylt sin plikt til å sørge for ordentlig og oversiktlig registrering og dokumentasjon av stiftelsens regnskapsopplysninger i samsvar med lov og god bokføringskikk i Norge.

Konklusjon om forvaltning

Basert på vår revisjon av årsregnskapet som beskrevet ovenfor, og kontrollhandlinger vi har funnet nødvendig i henhold til internasjonal standard for attestasjonsoppdrag (ISAE) 3000 «Attestasjonsoppdrag som ikke er revisjon eller forenklet revisorkontroll av historisk finansiell informasjon», mener vi at stiftelsen er forvaltet i samsvar med lov, stiftelsens formål og vedtektene for øvrig.

BDO AS

Trine Gulestø
statsautorisert revisor
(elektronisk signert)

Uavhengig revisors beretning Stiftelsen Steinerskolen I Indre Østfold - 2020

side 2 av 2

BDO AS, et norsk aksjeselskap, er deltaker i BDO International Limited, et engelsk selskap med begrenset ansvar, og er en del av det internasjonale nettverket BDO, som består av uavhengige selskaper i de enkelte land. Foretaksregisteret: NO 993 606 650 MVA.

Penneo Dokumentnøkkel: 4GPHH-EGXV8-LOU1H-Q8H2W-4FH5T-05X6G



PENNEO

Signaturene i dette dokumentet er juridisk bindende. Dokument signert med "Penneo"™ - sikker digital signatur.
De signerende parter sin identitet er registrert, og er listet nedenfor.

"Med min signatur bekrefter jeg alle datoer og innholdet i dette dokument."

Trine Gulestø

Partner

Serienummer: 9578-5990-4-2300465

IP: 81.167.xxx.xxx

2021-05-27 17:08:45Z



Penneo Dokumentnøkkel: 4GPHH-EGXV8-LOUTH-Q8HZW-4FH5T-05X6G

Dokumentet er signert digitalt, med **Penneo.com**. Alle digitale signatur-data i dokumentet er sikret og validert av den datamaskin-utregnede hash-verdien av det opprinnelige dokument. Dokumentet er låst og tids-stemplet med et sertifikat fra en betrodd tredjepart. All kryptografisk bevis er integrert i denne PDF, for fremtidig validering (hvis nødvendig).

Hvordan bekrefter at dette dokumentet er originalen?

Dokumentet er beskyttet av ett Adobe CDS sertifikat. Når du åpner dokumentet i

Adobe Reader, skal du kunne se at dokumentet er sertifisert av **Penneo e-signature service <penneo@penneo.com>**. Dette garanterer at innholdet i dokumentet ikke har blitt endret.

Det er lett å kontrollere de kryptografiske beviser som er lokalisert inne i dokumentet, med Penneo validator - <https://penneo.com/validate>



Stiftelsen Steinerskolen i Indre Østfold

Org. nr. 96222013

STYRETS ÅRSBERETNING FOR 2020

Virksomhetens art og lokalisering

Virksomhetens art er å drive skole og undervisning etter Rudolf Steiners teorier, samt drift og vedlikehold av eiendom, bygg og anlegg i Romsveien 10, 1815 Askim.

Forskning - og utviklingsaktiviteter

Stiftelsen driver ingen forskning- eller utviklingsaktiviteter.

Fortsatt drift

Inntektene økte noe i 2020 og resultatet er fortsatt godt. Skolen har igjennom året hatt stigende elevtall.

Styret legger til grunn forutsetningen om fortsatt drift av stiftelsen ved avleggelse av årsregnskapet.

Utvikling etter årsslutt

Styret er ikke kjent med hendelser etter avleggelse av regnskapet som påvirker regnskapet i vesentlig grad.

Arbeidsmiljø

Styret mener arbeidsmiljøet i stiftelsen er tilfredsstillende og overholder lover, forskrifter og pålegg hva angår helse, miljø og sikkerhet. Samlet sykefravær i 2020 har vært 778,4 dager og dette utgjør 13,2 %. Det høye sykefraværet er ikke jobbrelatert. Det har ikke vært skader eller ulykker i stiftelsen i 2020.

Likestilling

Styret består av 1 mann og 4 kvinner. Kjønnfordelingen blant stiftelsens ansatte anses som representativ for bransjen. Styret har utfra en vurdering av antall ansatte og stillingskategorier, derfor ikke funnet det nødvendig å iverksette spesielle tiltak med hensyn til likestilling.

Ytre miljø

Stiftelsen overholder gjeldene lover og forskrifter hva angår påvirkning av det ytre miljø. Stiftelsen er ikke underlagt særskilte konsesjoner eller pålegg av miljømessig art og forurenser ikke det ytre miljø.

B.J.
EOP C.H.



Rettvisende oversikt over utvikling og resultat

Stiftelsens inntekter for regnskapsåret 2020 ble kr. 20 930 762 med et positivt årsresultat på

Kr 1 372 167. Stiftelsen har solid egenkapital, og med en egenkapitalandel på 79%.

Styret mener det fremlagte årsregnskapet for stiftelsen gir et rettvisende bilde av stiftelsens eiendeler, gjeld, finansielle stilling og resultat.

Årets resultat og disponeringer

Stiftelsen overfører kr 1 372 167 til annen egenkapital for 2020.

Disponeringen av årets resultat kr 1 372 167 (9,1%) er innenfor begrensningen på 25% av statstilskudd jf. økonomiforskrift § 6-3, og omfatter også gaver og annen inntekt på kr 14 346.

Askim 26.05.2020.

Bjørnar Iversen

Styrets leder

Elisabeth Anderssen

Styret nestleder

Chawan Hussaini

Styremedlem

Inger-Johanne Leyell Rør

Styremedlem

Eva-Lill Blørstad

Styremedlem

Lise Bergljot Håseth Gundersen

Daglig leder



Årsregnskap 2020

Stiftelsen Steinerskolen I Indre Østfold



Resultatregnskap

Stiftelsen Steinerskolen I Indre Østfold

Driftsinntekter og driftskostnader	Note	2020	2019
Annen driftsinntekt	2, 3, 10, 12	20 930 763	20 872 309
Sum driftsinntekter		20 930 763	20 872 309
Varekostnad	11, 12	681 066	872 281
Lønnskostnad	6, 11, 12	15 614 765	15 648 247
Avskrivning av driftsmidler og immaterielle eiendeler	5	1 193 328	1 178 580
Annen driftskostnad	6, 11, 12	1 992 534	2 126 365
Sum driftskostnader		19 481 693	19 825 473
Driftsresultat		1 449 070	1 046 836
Finansinntekter og finanskostnader			
Annen renteinntekt		28 203	36 124
Annen finansinntekt	9	24 900	24 591
Annen rentekostnad		130 006	138 150
Resultat av finansposter	11	-76 903	-77 436
Ordinært resultat før skattekostnad		1 372 167	969 400
Skattekostnad på ordinært resultat		0	0
Årsresultat	3	1 372 167	969 400
Overføringer			
Overført fra investeringsfond		0	-103 695
Avsatt til annen egenkapital		1 372 167	1 073 095
Sum overføringer	1	1 372 167	969 400



Balanse

Stiftelsen Steinerskolen I Indre Østfold

Eiendeler	Note	2020	2019
Anleggsmidler			
<i>Varige driftsmidler</i>			
Tomter, bygninger o.a. fast eiendom	4	13 346 840	13 668 750
Driftsløsøre, inventar o.a. utstyr		626 303	635 535
Sum varige driftsmidler	5	<u>13 973 142</u>	<u>14 304 285</u>
<i>Finansielle anleggsmidler</i>			
Investeringer i aksjer og andeler	9	261 000	261 000
Sum finansielle anleggsmidler		<u>261 000</u>	<u>261 000</u>
Sum anleggsmidler		<u>14 234 142</u>	<u>14 565 285</u>
Omløpsmidler			
<i>Fordringer</i>			
Kundefordringer	8	113 806	319 190
Andre kortsiktige fordringer	8	254 590	266 431
Sum fordringer		<u>368 396</u>	<u>585 621</u>
<i>Bankinnskudd, kontanter o.l</i>			
Bankinnskudd, kontanter o.l.	7	11 928 224	10 138 214
Sum bankinnskudd, kontanter o.l		<u>11 928 224</u>	<u>10 138 214</u>
Sum omløpsmidler		<u>12 296 620</u>	<u>10 723 835</u>
Sum eiendeler		<u>26 530 763</u>	<u>25 289 120</u>



Balanse


Stiftelsen Steinerskolen I Indre Østfold


Egenkapital og gjeld	Note	2020	2019
Egenkapital			
<i>Innskutt egenkapital</i>			
Grunnkapital	1	100 000	100 000
Sum grunnkapital		<u>100 000</u>	<u>100 000</u>
<i>Opptjent egenkapital</i>			
Annen egenkapital	1	20 720 659	19 348 493
Sum opptjent egenkapital		<u>20 720 659</u>	<u>19 348 493</u>
Sum egenkapital	1	<u>20 820 659</u>	<u>19 448 493</u>
Gjeld			
<i>Annen langsiktig gjeld</i>			
Gjeld til kredittinstitusjoner	4	3 031 448	3 146 643
Sum annen langsiktig gjeld		<u>3 031 448</u>	<u>3 146 643</u>
<i>Kortsiktig gjeld</i>			
Leverandørgjeld		335 430	288 392
Skyldig offentlige avgifter		964 057	945 848
Annen kortsiktig gjeld		1 379 170	1 459 743
Sum kortsiktig gjeld		<u>2 678 656</u>	<u>2 693 984</u>
Sum gjeld		<u>5 710 103</u>	<u>5 840 627</u>
Sum egenkapital og gjeld		<u>26 530 763</u>	<u>25 289 120</u>

Askim, 26.05.2021


Styret i Stiftelsen Steinerskolen I Indre Østfold


Bjørnar Iversen
styreleder


Elisabeth Anderssen
nestleder


Inger-Johanne Leyell Rør
styremedlem


Eva Lill Blørstad
styremedlem


Chawan Hussaini
styremedlem


Lise Bergljot Håseth Gundersen
daglig leder



Noter til regnskapet 2020

Regnskapsprinsipper

Årsregnskapet er satt opp i samsvar med regnskapsloven, og god regnskapsskikk for små foretak. Det er utarbeidet etter norske regnskapsstandarder, men hvor særreglene i Privatskoleloven og tilhørende økonomiforskrift er hensyntatt når det gjelder avsetning til investeringsfond og spesielle notekrav.

Driftsinntekter og kostnader

Inntektsføring skjer etter opptjeningsprinsippet som normalt vil være leveringstidspunktet for varer og tjenester. Kostnader medtas etter sammenstillingsprinsippet, dvs. at kostnader medtas i samme periode som tilhørende inntekter inntektsføres.

Tilskudd inntektsføres i perioden tilskuddet er tildelt for.

Hovedregel for vurdering og klassifisering av eiendeler og gjeld

Eiendeler bestemt til varig eie eller bruk er klassifisert som anleggsmidler. Andre eiendeler er klassifisert som omløpsmidler. Fordringer som skal tilbakebetales innen et år er uansett klassifisert som omløpsmidler. Ved klassifisering av kortsiktig og langsiktig gjeld er analoge kriterier lagt til grunn.

Anleggsmidler vurderes til anskaffelseskost, men nedskrives til virkelig verdi når verdifallet forventes ikke å være forbigående. Anleggsmidler med begrenset økonomisk levetid avskrives planmessig. Langsiktig gjeld balanseføres til nominelt mottatt beløp på etableringstidspunktet.

Omløpsmidler vurderes til laveste av anskaffelseskost og virkelig verdi. Kortsiktig gjeld balanseføres til nominelt mottatt beløp på etableringstidspunktet.

Enkelte poster er vurdert etter andre regler. Postene det gjelder vil være blant de postene som omhandles nedenfor.

Varige driftsmidler

Varige driftsmidler avskrives over forventet økonomisk levetid. Avskrivningene er som hovedregel fordelt lineært over antatt økonomisk levetid.

Aksjer i andre selskaper (omløpsaksjer)

Aksjer som inngår i en handelsportefølje vurderes til virkelig verdi på balansedagen. Andre omløpsaksjer vurderes til det laveste av gjennomsnittlig anskaffelseskost og virkelig verdi på balansedagen.

Fordringer

Kundefordringer og andre fordringer oppføres til pålydende etter fradrag for avsetning til forventet tap. Avsetning til tap gjøres på grunnlag av en individuell vurdering av de enkelte fordringene. I tillegg gjøres det for øvrige kundefordringer en uspesifisert avsetning for å dekke antatt tap.

Pensjoner

Pensjonsforpliktelser finansiert over driften er beregnet og balanseført under avsetning for forpliktelser. Pensjonsordninger finansiert via sikrede ordninger er ikke balanseført. Pensjonspremien anses i disse tilfeller som pensjonskostnad og klassifiseres sammen med lønnskostnader.



Noter til regnskapet 2020

Note 1 Egenkapital

	Grunnkapital	Annen egenkapital	Sum egenkapital
Pr. 01.01	100 000	19 348 493	19 448 493
Årets resultat		1 372 167	1 372 167
Pr 31.12	100 000	20 720 659	20 820 659

Stiftelsen overfører kr 1 372 167 til annen egenkapital for 2020.

Disponering av årets resultat kr 1 372 167 (9,1%) er innenfor begrensningen på 25% av statstilskudd jf Økonomiforskriften § 6-3, og omfatter også gaver og annen inntekt på kr 14 346.

Note 2 Annen driftsinntekt

Driftsinntekter	2020	2019
Statsstøtte	15 099 315	14 265 467
Statsstøtte overført fra foregående år iht Økonomiforskriften	0	0
Kommunale / Fylkeskommunale tilskudd	3 742 910	4 510 158
Skolepenger	1 380 800	1 299 825
Melkepenger / kantine	11 745	23 760
Diverse andre inntekter / tilskudd	430 335	362 648
Foreldreinnbetaling SFO	265 658	410 451
Sum	20 930 763	20 872 309

Fordeling driftsinntekt mellom skole og SFO	Skole	SFO	Sum 2020
Statsstøtte	15 099 315	0	15 099 315
Kommunale / Fylkeskommunale tilskudd	3 742 910	0	3 742 910
Skolepenger	1 380 800	0	1 380 800
Melkepenger / kantine	11 745	0	11 745
Diverse andre inntekter / tilskudd	392 809	37 526	430 335
Foreldreinnbetaling SFO	0	265 658	265 658
Sum	20 627 579	303 184	20 930 763

Note 3 Offentlige finansieringskilder

Bidragstyper	Formål	Beløp
Utdanningsdirektoratet	Statstilskudd til skolen	15 099 315
Utdanningsdirektoratet	Andre tilskudd til skolen	426 989
Indre Østfold	Kommunalt tilskudd til spesialundervisning	3 531 591
Skiptvedt Kommune	Kommunalt tilskudd til spesialundervisning	211 324
Sum		19 269 219

Stiftelsen overfører kr 1 372 167 til annen egenkapital for 2020. Disponering av årets resultat kr 1 372 167 (9,1%) er innenfor begrensningen på 25% av statstilskudd jf Økonomiforskriften § 6-3, og omfatter også gaver og annen inntekt på kr 14 346.



Noter til regnskapet 2020

Note 4 Pantstillelser, garantier og langsiktig gjeld

Gjeld som er sikret ved pant o.l.	2020	2019
2243 - Cultura lån	3 031 448	3 146 643
Sum	3 031 448	3 146 643

Andel av gjeld som forfaller mer enn 5 år etter regnskapsårets slutt	2020	2019
2243 - Cultura lån	2 508 024	2 645 439
Sum	2 508 024	2 645 439

Balanseført verdi av eiendeler pantsatt for egen gjeld	2020	2019
Driftsbygning	2 295 110	2 437 500
Nybygg 2005	387 500	426 250
Garasje og drivhus	846 894	911 214
Branntilsyn 2020	651 970	0
Uteareal	649 354	704 934
Scansisløkke	0	3 750
Hv-bygget	7 292 526	7 735 376
Lagerbod	2 590	7 760
Ny scansisløkke	54 000	64 800
Tomt	250 000	250 000
Teknisk installasjon	916 895	1 127 165
Sum	13 346 840	13 668 750



Noter til regnskapet 2020

Note 5 Anleggsmidler

	Driftsbygning	Tomt uteareal
Anskaffelseskost pr. 01.01.20		
+ Tilgang kjøpte driftsmidler	4 418 454	755 488
= Anskaffelseskost 31.12.20	680 270	
Akkumulerte avskrivninger 31.12.20	5 098 724	755 488
= Bokført verdi 31.12.20	1 761 554	128 476
Årets ordinære avskrivninger	3 337 170	627 012
	214 610	14 550
Økonomisk levetid	5-25 år	15 år

	Teknisk installasjon	Inventar og utstyr
Anskaffelseskost pr. 01.01.20		
+ Tilgang kjøpte driftsmidler	3 452 050	2 019 375
= Anskaffelseskost 31.12.20		181 916
Akkumulerte avskrivninger 31.12.20	3 452 050	2 201 291
= Bokført verdi 31.12.20	2 535 155	1 248 646
Årets ordinære avskrivninger	916 895	952 645
	210 270	246 728
Økonomisk levetid	15 år	3-15 år

	HV-bygget - Solberget	Lager og drivhus
Anskaffelseskost pr. 01.01.20		
+ Tilgang kjøpte driftsmidler	11 133 827	1 033 324
= Anskaffelseskost 31.12.20	11 133 827	1 033 324
Akkumulerte avskrivninger 31.12.20	3 841 300	186 430
= Bokført verdi 31.12.20	7 292 526	846 894
Årets ordinære avskrivninger	442 850	64 320
Økonomisk levetid	5-25 år	10-25 år

	Sum
Anskaffelseskost pr. 01.01.20	
+ Tilgang kjøpte driftsmidler	22 812 517
= Anskaffelseskost 31.12.20	862 186
Akkumulerte avskrivninger 31.12.20	23 674 703
= Bokført verdi 31.12.20	9 701 561
Årets ordinære avskrivninger	13 973 142
	1 193 328



Noter til regnskapet 2020

Note 6 Lønnskostnader, antall ansatte, godtgjørelser, lån til ansatte m.m.

Lønnskostnader	2020	2019
Lønninger til ansatte	11 109 621	10 664 880
Feriepenger	1 248 729	1 314 813
Styrehonorar	29 792	32 240
Arbeidsgiveravgift	1 803 873	1 895 704
Pensjonskostnader	1 473 293	1 422 952
Refunderte sykepenger	-271 520	-931
Etterutdanning personale	57 386	121 505
Andre ytelser	163 591	197 085
Sum	15 614 765	15 648 247

Gjennomsnittlig antall årsverk: 27

Ytelser til ledende personer	Daglig leder	Styre
Lønn	610 433	
Annen godtgjørelse	420	
Styregodtgjørelse		29 792

Pensjonsforpliktelse

Pensjonskostnad dekker livsvarig pensjon på 66% av lønn - uførepensjon, ektefellepensjon og barnpensjon.

Skolen er pliktig til å ha tjenstepensjonsordning etter lov om obligatorisk tjenstepensjon. Skolens pensjonsordninger tilfredsstiller kravene i denne lov.

Antall ansatte med i ordningen per 2020: 34

Kostnadsførte pensjonspremie for 2020: 1 473 293

Stiftelsen har ingen midler innestående på pensjonspremfond.

Revisor

Kostnadsførte honorarer til revisor for 2020 utgjør kr 37 622

Lovpålagt revisjon	27 622
Teknisk bistand årsregnskap	10 000
Andre tjenester (attestasjoner og annen bistand)	
Sum	37 622

Kostnadsført beløp for revisjon 2020 viser en vesentlig lavere kostnad i forhold til i 2019. Dette skyldes at tidligere år har revisjonskostnader blitt akonto-fakturert fra revisor. Dette har ført til en forskyvning av kostnaden for 2020 over til 2021, da denne praksisen er endret.

Note 7 Bundne midler

Skattetrekk	2020	2019
Skyldig skattetrekk per 31.12	436 760	402 214
Bundne skattetrekksmidler per 31.12	737 338	404 046



Noter til regnskapet 2020

Note 8 Andre fordringer

Andre fordringer - pålydende	2020	2019
Utestående foreldreinnbetaling - skolen og SFO	244 876	269 191
Utestående komm. tilskudd	0	181 069
Forskuddbetalte kostnader	159 463	131 803
Merverdiavgift til gode	95 127	134 628
Sum andre fordringer	499 466	716 691

Det er avsatt kr 131 070 for usikre fordringer per 31.12.2020.

Note 9 Investeringer

Grunnfondbevis	2020	2019
Grunnfondbevis i Cultura - 75 bevis à kr 1 000	75 000	75 000
Grunnfondbevis i forb. med kjøp av HV-huset - 186 bevis à kr 1 000	186 000	186 000
Sum	261 000	261 000

Total anskaffelseskostnad for investeringene er kr 261 000. Virkelig verdi av investeringene er høyere enn anskaffelseskostnad. Det er mottatt utbytte på kr 7 830 i 2020 fra investeringen.

Note 10 Skolepenger

Skolepengesatsen var på kr 1 600 per måned i vårsemesteret, og kr 1 600 per måned i høstsemesteret i 2020. Det betales skolepenger for 11 måneder i året.

Skolen opererer med søskenmoderasjon. Totale skolepenger for familier med 2 eller 3 barn på skolen betalte hhv kr 2 400 og kr 2 800.



Noter til regnskapet 2020

Note 11 Fordeling av felleskostnader

Arealbaserte kostnader

Arealbaserte felleskostnader slik som strøm, renhold osv. er fordelt etter brukstid og areal på følgende måte:

Andel av leid areal som benyttes av SFO:	2,8 %
Andel av tid som SFO benytter seg av dette arealet:	40,0 %
Total andel av arealbaserte felleskostnader som tilfaller SFO:	1,1 %

Øvrige felleskostnader

Øvrige kostnader slik som telefon, kontormateriell etc. er fordelt etter SFO sin andel av arealbaserte felleskostnader, og er fordelt med 1,1 %.

Regnskap og revisjon

SFOs andel av totalomsetning utgjør 1,4%. Vi har ansett dette som en fornuftig fordeling av kostnadene for regnskap og revisjon.

Fordeling kostnader og netto finansposter	Skole	SFO	Totalt
Varekostnader	661 221	19 845	681 066
Lønnskostnader	15 265 557	349 208	15 614 765
Driftskostnader	1 971 899	20 635	1 992 534
Netto finans	77 051	-148	76 903
Sum	17 975 728	389 540	18 365 268

Note 12 Resultatregnskap for SFO

Resultatregnskap SFO	2020	2019
Foreldreinnbetaling SFO	265 658	410 451
Andre inntekter/tilskudd/gaver	37 526	
Sum inntekter	303 184	410 451
Varekostnader	19 845	24 623
Lønnskostnader	349 208	322 609
Driftskostnader	20 635	27 062
Finansposter (netto)	-148	-6 470
Sum kostnader	389 540	367 824
Resultat SFO	-86 357	42 627
Overskudd fra 2019 til dekning av årets underskudd	42 627	
Udekket underskudd 2020	-43 730	

Note 13 Transaksjoner med nærstående parter

Ytelser til ledende ansatte er omtalt i note 6. Utover dette har det ikke vært transaksjoner med nærstående i 2020.