



ÅRSREGNSKAPET FOR REGNSKAPSÅRET 2024 - GENERELL INFORMASJON

Enheten

Organisasjonsnummer: 974 343 568
Organisasjonsform: Aksjeselskap
Foretaksnavn: BRINGO SAG & HØVLERI AS
Forretningsadresse: Blingsmovegen 60
3540 NESBYEN

Regnskapsår

Årsregnskapets periode: 01.01.2024 - 31.12.2024

Konsern

Morselskap i konsern: Ja
Konsernregnskap lagt ved: Nei

Regnskapsregler

Regler for små foretak benyttet: Ja
Benyttet ved utarbeidelsen av årsregnskapet til selskapet: Regnskapslovens alminnelige regler

Årsregnskapet fastsatt av kompetent organ

Bekreftet av representant for selskapet: Endre Bringø
Dato for fastsettelse av årsregnskapet: 04.07.2025

Grunnlag for avgivelse

År 2024: Årsregnskapet er elektronisk innlevert
År 2023: Tall er hentet fra elektronisk innlevert årsregnskap fra 2024

Det er ikke krav til at årsregnskapet m.v. som sendes til Regnskapsregisteret er undertegnet. Kontrollen på at dette er utført ligger hos revisor/enhetens øverste organ. Sikkerheten ivaretas ved at innsender har rolle/rettighet for innsending av årsregnskapet via Altinn, og ved at det bekreftes at årsregnskapet er fastsatt av kompetent organ.

Brønnøysundregistrene, 10.07.2025



Resultatregnskap

Beløp i: NOK	Note	2024	2023
RESULTATREGNSKAP			
Inntekter			
Salgsinntekt		3 674 516	5 144 915
Annen driftsinntekt		4 958 980	6 315 296
Sum inntekter		8 633 496	11 460 211
Kostnader			
Varekostnad		213 535	183 051
Lønnskostnad	1	2 751 620	3 066 083
Avskrivning av driftsmidler og immaterielle eiendeler	2	2 245 700	2 103 082
Nedskrivning av varige driftsmidler og immaterielle eiendeler	2		
Annen driftskostnad		4 805 534	4 893 744
Sum kostnader		10 016 389	10 245 960
Driftsresultat		-1 382 893	1 214 252
Finansinntekter og finanskostnader			
Renteinntekt fra foretak i samme konsern			419 851
Annen renteinntekt		354 383	486 298
Annen finansinntekt		1 928 915	4 143 872
Verdiøkning markedsbaserte omløpsmidler		2 687 342	4 158 718
Sum finansinntekter		4 970 641	9 208 739
Nedskrivning av andre finansielle anleggsmidler		36 496 635	4 888 055
Rentekostnad til foretak i samme konsern		465 831	472 709
Annen rentekostnad		2 377 740	1 387 483
Annen finanskostnad		93 537	3 421 301
Sum finanskostnader		39 433 743	10 169 548
Netto finans		-34 463 102	-960 809
Resultat før skattekostnad		-35 845 995	253 443
Skattekostnad på resultat	3		
Årsresultat	4	-35 845 995	253 443



Resultatregnskap

Beløp i: NOK	Note	2024	2023
Årsresultat etter minoritetsinteresser		-35 845 995	253 443
Totalresultat		-35 845 995	253 443
Overføringer og disponeringer			
Ordinært utbytte			3 000 000
Overført fra annen egenkapital		-35 845 995	-2 746 557
Sum overføringer og disponeringer		-35 845 995	253 443



Balanse

Beløp i: NOK	Note	2024	2023
BALANSE - EIENDELER			
Anleggsmidler			
Immaterielle eiendeler			
Utsatt skattefordel	3		
Varige driftsmidler			
Tomter, bygninger o.a. fast eiendom		36 173 405	33 569 256
Maskiner og anlegg		2 578 234	2 858 939
Balansførte leieavtaler	2		
Sum varige driftsmidler	2, 5	38 751 639	36 428 195
Finansielle anleggsmidler			
Investering i datterselskap		12 200 000	17 030 000
Lån til foretak i samme konsern	6	3 262 957	4 401 579
Investeringer i tilknyttet selskap		500 000	5 915 000
Lån til tilknyttet selskap og felles kontrollert virksomhet	6	2 193 353	9 247 397
Investeringer i aksjer og andeler		1 000	1 000
Andre langsiktige fordringer	5	1 608 225	2 877 429
Sum finansielle anleggsmidler		19 765 535	39 472 405
Sum anleggsmidler		58 517 174	75 900 600
Omløpsmidler			
Varer			
Sum varer	5	113 000	
Fordringer			
Kundefordringer	5, 6	7 994 002	5 022 205
Andre kortsiktige fordringer	6	2 471 045	731 643
Sum fordringer		10 465 047	5 753 848
Investeringer			
Markedsbaserte aksjer		20 157 262	20 179 744
Sum investeringer		20 157 262	20 179 744
Bankinnskudd, kontanter og lignende			



Balanse

Beløp i: NOK	Note	2024	2023
Bankinnskudd, kontanter o.l.	7	3 177 721	8 737 211
Sum bankinnskudd, kontanter og lignende		3 177 721	8 737 211
Sum omløpsmidler		33 913 030	34 670 803
SUM EIENDELER		92 430 204	110 571 403

BALANSE - EGENKAPITAL OG GJELD

Egenkapital

Innskutt egenkapital

Aksjekapital	8	946 200	946 200
Beholdning av egne aksjer	8	-328 900	-328 900
Overkurs		3 759 200	3 759 200
Sum innskutt egenkapital		4 376 500	4 376 500

Opptjent egenkapital

Annen egenkapital		30 571 739	66 417 733
Sum opptjent egenkapital		30 571 739	66 417 733

Sum egenkapital	4	34 948 239	70 794 233
------------------------	---	-------------------	-------------------

Gjeld

Langsiktig gjeld

Utsatt skatt	3		
Annen langsiktig gjeld			
Gjeld til kredittinstitusjoner	5, 6	30 673 374	31 965 839
Øvrig langsiktig gjeld	5, 6		
Sum annen langsiktig gjeld		30 673 374	31 965 839

Sum langsiktig gjeld		30 673 374	31 965 839
-----------------------------	--	-------------------	-------------------

Kortsiktig gjeld

Leverandørgjeld	6	2 880 969	938 588
Betalbar skatt	3		
Skyldig offentlige avgifter		221 541	710 304
Utbytte			3 000 000



Balanse

Beløp i: NOK	Note	2024	2023
Annen kortsiktig gjeld	6	23 706 082	3 162 439
Sum kortsiktig gjeld		26 808 592	7 811 331
Sum gjeld		57 481 966	39 777 169
SUM EGENKAPITAL OG GJELD		92 430 204	110 571 403



Brønnøysundregistrene

ÅRSREGNSKAP FOR REGNSKAPSÅRET 2024 - GENERELL INFORMASJON

Journalnummer: 2025 647936

Enheten

Organisasjonsnummer: 974 343 568
Organisasjonsform: Aksjeselskap
Foretaksnavn: BRINGO SAG & HØVLERI AS
Forretningsadresse: Blingsmovegen 60
3540 NESBYEN

Regnskapsår

Årsregnskapets periode: 01.01.2024 - 31.12.2024

Konsern

Morselskap i konsern: Ja
Konsernregnskap lagt ved: Nei

Regnskapsregler

Regler for små foretak benyttet: Ja
Benyttet ved utarbeidelsen av
årsregnskapet til selskapet: Regnskapslovens alminnelige regler

Årsregnskapet fastsatt av kompetent organ

Bekreftet av representant for selskapet: Endre Bringo
Dato for fastsettelse av årsregnskapet: 04.07.2025

Revisjon

Årsregnskapet er utarbeidet av ekstern
autorisert regnskapsfører: Ja
Ekstern autorisert regnskapsfører har i
løpet av regnskapsåret bistått ved den
løpende regnskapsføringen eller utført
andre tjenester for selskapet enn å
utarbeide årsregnskapet: Ja

Grunnlag for avgivelse

År 2024: Årsregnskap er elektronisk innlevert.
År 2023: Tall er hentet fra elektronisk innlevert årsregnskap fra 2024.

Det er ikke krav til at årsregnskapet m.v. som sendes til Regnskapsregisteret er undertegnet. Kontrollen på at dette er utført ligger hos revisor/enhetens øverste organ. Sikkerheten ivaretas ved at innsender har rolle/rettighet for innsending av årsregnskapet via Altinn, og ved at det bekreftes at årsregnskapet er fastsatt av kompetent organ.

Brønnøysundregistrene, 09.07.2025

Brønnøysundregistrene
Postadresse: Postboks 900, 8910 Brønnøysund
Telefon: 75 00 75 00
E-post: firmapost@brreg.no Internett: www.brreg.no
Organisasjonsnummer: 974 760 673



Organisasjonsnr: 974 343 568
BRINGO SAG & HØVLERI AS

RESULTATREGNSKAP

Beløp i: NOK	Note	2024	2023
RESULTATREGNSKAP			
Inntekter			
Salgsinntekt		3 674 516	5 144 915
Annen driftsinntekt		4 958 980	6 315 296
Sum inntekter		8 633 496	11 460 211
Kostnader			
Varekostnad		213 535	183 051
Lønnskostnad	1	2 751 620	3 066 083
Avskrivning av driftsmidler og immaterielle eiendeler	2	2 245 700	2 103 082
Nedskrivning av varige driftsmidler og immaterielle eiendeler	2		
Annen driftskostnad		4 805 534	4 893 744
Sum kostnader		10 016 389	10 245 960
Driftsresultat		-1 382 893	1 214 252
Finansinntekter og finanskostnader			
Renteinntekt fra foretak i samme konsern			419 851
Annen renteinntekt		354 383	486 298
Annen finansinntekt		1 928 915	4 143 872
Verdiøkning markedsbaserte omløpsmidler		2 687 342	4 158 718
Sum finansinntekter		4 970 641	9 208 739
Nedskrivning av andre finansielle anleggsmidler		36 496 635	4 888 055
Rentekostnad til foretak i samme konsern		465 831	472 709
Annen rentekostnad		2 377 740	1 387 483
Annen finanskostnad		93 537	3 421 301
Sum finanskostnader		39 433 743	10 169 548
Netto finans		-34 463 102	-960 809
Resultat før skattekostnad		-35 845 995	253 443
Skattekostnad på resultat	3		
Årsresultat	4	-35 845 995	253 443
Årsresultat etter minoritetsinteresser		-35 845 995	253 443
Totalresultat		-35 845 995	253 443



Overføringer og disponeringer		
Ordinært utbytte		3 000 000
Overført fra annen egenkapital	-35 845 995	-2 746 557
Sum overføringer og disponeringer	-35 845 995	253 443



Organisasjonsnr: 974 343 568
BRINGO SAG & HØVLERI AS

BALANSE

Beløp i: NOK	Note	2024	2023
BALANSE - EIENDELER			
Anleggsmidler			
Immaterielle eiendeler			
Utsatt skattefordel	3		
Varige driftsmidler			
Tomter, bygninger o.a. fast eiendom			
		36 173 405	33 569 256
Maskiner og anlegg			
		2 578 234	2 858 939
Balanseførte leieavtaler			
	2		
Sum varige driftsmidler	2, 5	38 751 639	36 428 195
Finansielle anleggsmidler			
Investering i datterselskap			
		12 200 000	17 030 000
Lån til foretak i samme konsern			
	6	3 262 957	4 401 579
Investeringer i tilknyttet selskap			
		500 000	5 915 000
Lån til tilknyttet selskap og felles kontrollert virksomhet			
	6	2 193 353	9 247 397
Investeringer i aksjer og andeler			
		1 000	1 000
Andre langsiktige fordringer			
	5	1 608 225	2 877 429
Sum finansielle anleggsmidler		19 765 535	39 472 405
Sum anleggsmidler		58 517 174	75 900 600
Omløpsmidler			
Varer			
Sum varer	5	113 000	
Fordringer			
Kundefordringer	5, 6	7 994 002	5 022 205
Andre kortsiktige fordringer			
	6	2 471 045	731 643
Sum fordringer		10 465 047	5 753 848
Investeringer			
Markedsbaserte aksjer		20 157 262	20 179 744
Sum investeringer		20 157 262	20 179 744
Bankinnskudd, kontanter og lignende			
Bankinnskudd, kontanter o. l.			
	7	3 177 721	8 737 211
Sum bankinnskudd, kontanter og lignende		3 177 721	8 737 211



Sum omløpsmidler		33 913 030	34 670 803
SUM EIENDELER		92 430 204	110 571 403
BALANSE - EGENKAPITAL OG GJELD			
Egenkapital			
Innskutt egenkapital			
Aksjekapital	8	946 200	946 200
Beholdning av egne aksjer	8	-328 900	-328 900
Overkurs		3 759 200	3 759 200
Sum innskutt egenkapital		4 376 500	4 376 500
Opptjent egenkapital			
Annen egenkapital		30 571 739	66 417 733
Sum opptjent egenkapital		30 571 739	66 417 733
Sum egenkapital	4	34 948 239	70 794 233
Gjeld			
Langsiktig gjeld			
Utsatt skatt	3		
Annen langsiktig gjeld			
Gjeld til			
kredittinstitusjoner	5, 6	30 673 374	31 965 839
Øvrig langsiktig gjeld	5, 6		
Sum annen langsiktig gjeld		30 673 374	31 965 839
Sum langsiktig gjeld		30 673 374	31 965 839
Kortsiktig gjeld			
Leverandørgjeld	6	2 880 969	938 588
Betalbar skatt	3		
Skyldig offentlige avgifter		221 541	710 304
Utbytte			3 000 000
Annen kortsiktig gjeld	6	23 706 082	3 162 439
Sum kortsiktig gjeld		26 808 592	7 811 331
Sum gjeld		57 481 966	39 777 169
SUM EGENKAPITAL OG GJELD		92 430 204	110 571 403



Organisasjonsnr: 974 343 568
BRINGO SAG & HØVLERI AS

NOTEOPPLYSNINGER - SELSKAP - alle poster oppgitt i hele tall

Note
2

Antall årsverk i regnskapsåret
3.00

Sum Beløp

Balanseført verdi 31.12. Varige driftsmidler Immaterielle eiend.

Konsernregnskap

Morselskapet sitt navn

Forretningskontor for morselskapet

Begrunnelse for at datterselskap er utelatt fra konsolideringen

Samlet beløp - tilknyttet selskap Årets Fjorårets

Samlet beløp - foretak i samme konsern Årets Fjorårets

Samlet beløp - foretak i samme konsern Årets Fjorårets

Samlet beløp - felles kontrollert virksomhet Årets Fjorårets

Pantstillelse Beløp

Beholdning av egne aksjer Antall Pålydende Andel av aksjek.



Til generalforsamlingen i Bringo Sag & Høvleri AS

Uavhengig revisors beretning

Konklusjon

Vi har revidert årsregnskapet for Bringo Sag & Høvleri AS som består av balanse per 31. desember 2024, resultatregnskap for regnskapsåret avsluttet per denne datoen og noter til årsregnskapet, herunder et sammendrag av viktige regnskapsprinsipper.

Etter vår mening

- oppfyller årsregnskapet gjeldende lovkrav, og
- gir årsregnskapet et rettviseende bilde av selskapets finansielle stilling per 31. desember 2024 og av dets resultater for regnskapsåret avsluttet per denne datoen i samsvar med regnskapslovens regler og god regnskapsskikk i Norge.

Grunnlag for konklusjonen

Vi har gjennomført revisjonen i samsvar med International Standards on Auditing (ISA-ene). Våre oppgaver og plikter i henhold til disse standardene er beskrevet nedenfor under "Revisors oppgaver og plikter ved revisjonen av årsregnskapet". Vi er uavhengige av selskapet i samsvar med kravene i relevante lover og forskrifter i Norge og International Code of Ethics for Professional Accountants (inkludert internasjonale uavhengighetsstandarder) utstedt av International Ethics Standards Board for Accountants (IESBA-reglene), og vi har overholdt våre øvrige etiske forpliktelser i samsvar med disse kravene. Innhentet revisjonsbevis er etter vår vurdering tilstrekkelig og hensiktsmessig som grunnlag for vår konklusjon.

Styrets og daglig leders ansvar for årsregnskapet

Styret og daglig leder (ledelsen) er ansvarlige for å utarbeide årsregnskapet og for at det gir et rettviseende bilde i samsvar med regnskapslovens regler og god regnskapsskikk i Norge. Ledelsen er også ansvarlig for slik intern kontroll som den finner nødvendig for å kunne utarbeide et årsregnskap som ikke inneholder vesentlig feilinformasjon, verken som følge av misligheter eller utilsiktede feil.

Ved utarbeidelsen av årsregnskapet må ledelsen ta standpunkt til selskapets evne til fortsatt drift og opplyse om forhold av betydning for fortsatt drift. Forutsetningen om fortsatt drift skal legges til grunn for årsregnskapet så lenge det ikke er sannsynlig at virksomheten vil bli avviklet.

Revisors oppgaver og plikter ved revisjonen av årsregnskapet

Vårt mål er å oppnå betryggende sikkerhet for at årsregnskapet som helhet ikke inneholder vesentlig feilinformasjon, verken som følge av misligheter eller utilsiktede feil, og å avgi en revisjonsberetning som inneholder vår konklusjon. Betryggende sikkerhet er en høy grad av sikkerhet, men ingen garanti for at en revisjon utført i samsvar med ISA-ene, alltid vil avdekke vesentlig feilinformasjon. Feilinformasjon kan oppstå som følge av misligheter eller utilsiktede feil. Feilinformasjon er å anse som vesentlig dersom den enkeltvis eller samlet med rimelighet kan forventes å påvirke de økonomiske beslutningene som brukerne foretar på grunnlag av årsregnskapet.

For videre beskrivelse av revisors oppgaver og plikter vises det til:

<https://revisorforeningen.no/revisjonsberetninger>

Gol, 04. juli 2025

Revisor Team AS

Ole Gunnar Gaptjern
statsautorisert revisor
(elektronisk signert)



PENNEO

Signaturene i dette dokumentet er juridisk bindende. Dokument signert med "Penneo™ - sikker digital signatur". De signerende parter sin identitet er registrert, og er listet nedenfor.

"Med min signatur bekrefter jeg alle datoer og innholdet i dette dokument."

Gaptjern, Ole Gunnar

Statsautorisert revisor

På vegne av: Revisor Team AS

Serienummer: no_bankid:9578-5995-4-2163591

IP: 193.213.xxx.xxx

2025-07-04 12:03:55 UTC



Penneo Dokumentnøkkel: Y2RQJ-NS2RT-XPOVE-RFVVS-5QSDG-NUCAD

Dette dokumentet er signert digitalt via [Penneo.com](https://penneo.com). De signerte dataene er validert ved hjelp av den matematiske hashverdien av det originale dokumentet. All kryptografisk bevisføring er innebygd i denne PDF-en for fremtidig validering.

Dette dokumentet er forseglet med et kvalifisert elektronisk segl. For mer informasjon om Penneos kvalifiserte tillitstjenester, se <https://eutd.penneo.com>.

Slik kan du bekrefte at dokumentet er originalt

Når du åpner dokumentet i Adobe Reader, kan du se at det er sertifisert av **Penneo A/S**. Dette beviser at innholdet i dokumentet ikke har blitt endret siden tidspunktet for signeringen. Bevis for de individuelle signatørens digitale signaturer er vedlagt dokumentet.

Du kan bekrefte de kryptografiske bevisene ved hjelp av Penneos validator, <https://penneo.com/validator>, eller andre valideringsverktøy for digitale signaturer.



Årsregnskap 2024

Bringo Sag & Høvleri AS

Resultatregnskap
Balanse
Noter til regnskapet
Revisjonsberetning

Org.nr.: 974 343 568



Resultatregnskap				
Bringo Sag & Høvleri AS				
	Note	2024	2023	
Driftsinntekter og driftskostnader				
Salgsinntekt		3 674 516	5 144 915	
Annen driftsinntekt		4 958 980	6 315 296	
Sum driftsinntekter		<u>8 633 496</u>	<u>11 460 211</u>	
Varekostnad		213 535	183 051	
Lønnskostnad	1	2 751 620	3 066 083	
Avskrivning av driftsmidler og immaterielle eiendeler	2	2 245 700	2 103 082	
Annen driftskostnad		4 805 534	4 893 744	
Sum driftskostnader		<u>10 016 389</u>	<u>10 245 960</u>	
Driftsresultat		<u>-1 382 893</u>	<u>1 214 252</u>	
Finansinntekter og finanskostnader				
Renteinntekt fra foretak i samme konsern		0	419 851	
Annen renteinntekt		354 383	486 298	
Annen finansinntekt		1 928 915	4 143 872	
Verdiøkning markedsbaserte omløpsmidler		2 687 342	4 158 718	
Nedskrivning av andre finansielle anleggsmidler		36 496 635	4 888 055	
Rentekostnad til foretak i samme konsern		465 831	472 709	
Annen rentekostnad		2 377 740	1 387 483	
Annen finanskostnad		93 537	3 421 301	
Resultat av finansposter		<u>-34 463 102</u>	<u>-960 809</u>	
Resultat før skattekostnad		-35 845 995	253 443	
Resultat		<u>-35 845 995</u>	<u>253 443</u>	
Årsresultat	4	<u>-35 845 995</u>	<u>253 443</u>	
Overføringer				
Avsatt til utbytte		0	3 000 000	
Overført fra annen egenkapital		35 845 995	2 746 557	
Sum overføringer		<u>-35 845 995</u>	<u>253 443</u>	



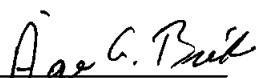
Balanse			
Bringo Sag & Høvleri AS			
Eiendeler	Note	2024	2023
Anleggsmidler			
Varige driftsmidler			
Tomter, bygninger o.a. fast eiendom		36 173 405	33 569 256
Maskiner og anlegg		2 578 234	2 858 939
Sum varige driftsmidler	2, 5	<u>38 751 639</u>	<u>36 428 195</u>
Finansielle anleggsmidler			
Investeringer i datterselskap		12 200 000	17 030 000
Lån til foretak i samme konsern	6	3 262 957	4 401 579
Investeringer i tilknyttet selskap		500 000	5 915 000
Lån til tilknyttet selskap og felles kontrollert virksomhet	6	2 193 353	9 247 397
Investeringer i aksjer og andeler		1 000	1 000
Andre langsiktige fordringer	5	1 608 225	2 877 429
Sum finansielle anleggsmidler		<u>19 765 535</u>	<u>39 472 405</u>
Sum anleggsmidler		<u>58 517 174</u>	<u>75 900 600</u>
Omløpsmidler			
Lager av varer og annen beholdning	5	113 000	0
Fordringer			
Kundefordringer	5, 6	7 994 002	5 022 205
Andre kortsiktige fordringer	6	2 471 045	731 643
Sum fordringer		<u>10 465 047</u>	<u>5 753 848</u>
Investeringer			
Markedsbaserte aksjer		20 157 262	20 179 744
Sum investeringer		<u>20 157 262</u>	<u>20 179 744</u>
Bankinnskudd, kontanter o.l.	7	3 177 721	8 737 211
Sum omløpsmidler		<u>33 913 030</u>	<u>34 670 803</u>
Sum eiendeler		<u>92 430 204</u>	<u>110 571 403</u>


**Balanse**


Bringo Sag & Høvleri AS

Eigenkapital og gjeld	Note	2024	2023
Innskutt egenkapital			
Aksjekapital	8	946 200	946 200
Egne aksjer	8	-328 900	-328 900
Overkurs		3 759 200	3 759 200
Sum innskutt egenkapital		<u>4 376 500</u>	<u>4 376 500</u>
Opptjent egenkapital			
Annen egenkapital		30 571 739	66 417 733
Sum opptjent egenkapital		<u>30 571 739</u>	<u>66 417 733</u>
Sum egenkapital	4	<u>34 948 239</u>	<u>70 794 233</u>
Gjeld			
Annen langsiktig gjeld			
Gjeld til kredittinstitusjoner	5, 6	30 673 374	31 965 839
Sum annen langsiktig gjeld		<u>30 673 374</u>	<u>31 965 839</u>
Kortsiktig gjeld			
Leverandørgjeld	6	2 880 969	938 588
Skyldig offentlige avgifter		221 541	710 304
Utbytte		0	3 000 000
Annen kortsiktig gjeld	6	23 706 082	3 162 439
Sum kortsiktig gjeld		<u>26 808 592</u>	<u>7 811 331</u>
Sum gjeld		<u>57 481 966</u>	<u>39 777 169</u>
Sum egenkapital og gjeld		<u>92 430 204</u>	<u>110 571 403</u>

Nesbyen, 27.06.2025
Styret i Bringo Sag & Høvleri AS


Age Brøto
Styremedlem


Nils Olav Garnås
Styremedlem


Endre Bringo
Daglig leder, styreleder



Noter til regnskap 2024

Regnskapsprinsipper

Årsregnskapet er satt opp i samsvar med regnskapsloven og NRS 8 - God regnskapsskikk for små foretak.

Driftsinntekter

Inntektsføring ved salg av varer skjer på leveringstidspunktet. Tjenester inntektsføres etter hvert som de leveres.

Skatt

Skattekostnaden i resultatregnskapet omfatter både periodens betalbare skatt og endring i utsatt skatt. Utsatt skatt er beregnet med 22 % på grunnlag av de midlertidige forskjeller som eksisterer mellom regnskapsmessige og skattemessige verdier, samt ligningsmessig underskudd til fremføring ved utgangen av regnskapsåret. Skatteøkende og skattereduserende midlertidige forskjeller som reverserer eller kan reverseres i samme periode er utlignet og nettoført.

Klassifisering og vurdering av anleggsmidler

Anleggsmidler omfatter eiendeler bestemt til varig eie og bruk. Anleggsmidler er vurdert til anskaffelseskost. Varige driftsmidler balanseføres og avskrives over driftsmidlets økonomiske levetid. Avskrivningsperioden for fast eiendom anskaffet etter 2009 er dekomponert i en del som gjelder råbygget og en del som gjelder faste tekniske installasjoner. Varige driftsmidler nedskrives til gjenvinnbart beløp ved verdifall som forventes ikke å være forbigående. Gjenvinnbart beløp er det høyeste av netto salgsverdi og verdi i bruk. Verdi i bruk er nåverdi av fremtidige kontantstrømmer knyttet til eiendelen. Nedskrivningen reverseres når grunnlaget for nedskrivningen ikke lenger er til stede.

Leide (leasede) driftsmidler

Utgifter til leie av driftsmidler kostnadsføres som operasjonell. Forskuddsbetalinger balanseføres som forskuddsbetalt kostnad, og fordeles over leieperioden.

Klassifisering og vurdering av omløpsmidler

Omløpsmidler og kortsiktig gjeld omfatter normalt poster som forfaller til betaling innen ett år etter balansedagen, samt poster som knytter seg til varekretsløpet. Omløpsmidler vurderes til laveste verdi av anskaffelseskost og virkelig verdi.

Aksjer i datterselskap og tilknyttet selskap

Datterselskap vurderes etter kostmetoden i selskapsregnskapet. Investeringen er vurdert til anskaffelseskost for aksjene med mindre nedskrivning har vært nødvendig. Det er foretatt nedskrivning til virkelig verdi når verdifall skyldes årsaker som ikke kan forventes å være forbigående og det må anses nødvendig etter god regnskapsskikk. Nedskrivninger er reversert når grunnlaget for nedskrivning ikke lenger er til stede.

Utbytte, konsernbidrag og andre utdelinger fra datterselskap er inntektsført samme år som det er avsatt i givers regnskap. Overstiger utbytte / konsernbidraget andelen av opptjent resultat etter anskaffelsestidspunktet, representerer den overskytende del tilbakebetaling av investert kapital, og utdelingene er fratrukket investeringens verdi i balansen til morselskapet.

Andre aksjer

Aksjer som inngår i en handelsportefølje vurderes til virkelig verdi på balansedagen.

Varer

Varer er vurdert til det laveste av anskaffelseskost og netto salgsverdi.



Noter til regnskap 2024

Fordringer

Kundefordringer og andre fordringer oppføres til pålydende.

Note 1 Lønnskostnader og ytelser

Lønnskostnader	2024	2023
Lønninger	2 387 486	2 634 806
Arbeidsgiveravgift	273 492	330 296
Pensjonskostnader	61 547	61 101
Andre ytelser	29 095	39 880
Sum	2 751 620	3 066 083

Gjennomsnittlig antall årsverk sysselsatt i regnskapsåret	3	4
---	---	---

Det er ikke gitt lån/sikkerhetsstillelse til styret eller annet administrasjonsorgan.

Note 2 Anleggsmidler

	Bygninger og tomter	Maskiner og anlegg	Sum
Anskaffelseskost pr. 01.01.24	48 227 801	4 350 970	52 578 771
Tilgang kjøpte driftsmidler	4 690 696	391 395	5 082 091
Avgang i året	1 615 866		1 615 866
Anskaffelseskost 31.12.24	51 302 631	4 742 365	56 044 996
Akkumulerte avskrivninger 31.12.24	15 129 226	2 164 131	17 293 357
Av- og nedskrivninger pr. 31.12.24	15 129 226	2 164 131	17 293 357
Bokført verdi 31.12.24	36 173 405	2 578 234	38 751 639
Årets ordinære avskrivninger	1 573 600	672 100	2 245 700
Økonomisk levetid	0-40 år	2-10 år	



Noter til regnskap 2024

Note 3 Skatt

Årets skattekostnad	2024	2023
Resultatført skatt på ordinært resultat:		
Betalbar skatt	0	0
Endring i utsatt skattefordel	0	0
Skattekostnad ordinært resultat	0	0
Skattepliktig inntekt:		
Resultat før skatt	-35 845 995	253 443
Permanente forskjeller	31 927 711	-1 448 060
Endring i midlertidige forskjeller	110 890	-4 975 210
Skattepliktig inntekt	-3 807 394	-6 169 828
Betalbar skatt i balansen:		
Betalbar skatt på årets resultat	0	0
Sum betalbar skatt i balansen	0	0

Skatteeffekten av midlertidige forskjeller og underskudd til fremføring som har gitt opphav til utsatt skatt og utsatte skattefordeler, spesifisert på typer av midlertidige forskjeller

	2024	2023	Endring
Varige driftsmidler	-999 721	-1 286 676	-286 955
Gevinst – og tapskonto	695 300	1 093 145	397 845
Sum	-304 421	-193 531	110 890
Akkumulert fremførbart underskudd	-12 534 187	-8 726 793	3 807 394
Inngår ikke i beregningen av utsatt skatt	12 838 607	8 920 323	-3 918 284
Utsatt skattefordel (22 %)	0	0	0

I henhold til God regnskapsskikk for små foretak balanseføres ikke utsatt skattefordel.

Note 4 Egenkapital

	Aksjekapital		Egne aksjer	Overkurs	Annen egenkapital	Sum egenkapital
Pr. 31.12.2023	946 200	-328 900		3 759 200	66 417 733	70 794 233
Årets resultat					-35 845 995	-35 845 995
Pr 31.12.2024	946 200	-328 900		3 759 200	30 571 739	34 948 239



Noter til regnskap 2024

Note 5 Fordringer og gjeld

	2024	2023
Fordringer med forfall senere enn ett år		
Andre langsiktige fordringer	137 600	4 460 200
Sum	137 600	4 460 200
Langsiktig gjeld med forfall senere enn 5 år		
Gjeld til kredittinstitusjoner	25 100 000	26 080 000
Sum	25 100 000	26 080 000
Gjeld sikret ved pant	30 673 374	31 965 839
Pantsatte eiendeler:		
Tomter og bygninger	36 173 405	33 569 256
Maskiner og anlegg	2 578 234	2 858 939
Kundefordringer	7 994 002	5 022 205
Varer	113 000	0
Sum	46 858 641	41 450 400
Ikke- balanseførte forpliktelser	6 754 000	7 127 000



Noter til regnskap 2024

Note 6 Konsern, tilknyttet selskap

	2024	2023
Fordringer		
Lån til foretak i samme konsern	3 262 957	4 401 579
Lån til tilknyttet selskap	2 193 353	9 247 397
Kundefordring konsern	1 411 772	321 974
Kundefordring tilknyttet selskap	1 848 816	1 484 387
Andre kortsiktige fordringer konsern	1 405 000	0
Sum	10 121 898	15 455 337
Gjeld		
Leverandørgjeld konsern	59 747	0
Leverandørgjeld tilknyttet selskap	0	256 199
Annen kortsiktig gjeld konsern	15 674 645	1 029 073
Sum	15 734 392	1 285 272
Pant-/sikkerhets-/garantistillelse til fordel for foretak i samme konsern	5 356 000	5 500 000

Note 7 Bankinnskudd

Innestående midler på skattetrekkskonto (bundne midler) er på kr 133 447.



Noter til regnskap 2024

Note 8 Aksjonærer

Aksjekapitalen i Bringo Sag & Høvleri AS pr. 31.12 består av:

	Antall	Pålydende	Bokført
Ordinære aksjer	9 462	100,0	946 200
Sum	9 462		946 200

Eierstruktur

De største aksjonærene i % pr. 31.12 var:

	Ordinære	Eierandel	Stemmeandel
Bringo Holding AS	5 573	58,9	90,3
Bringo Sag & Høvleri AS	3 289	34,8	
Garnås Skog og Maskin AS	500	5,3	8,1
Åge Brøto	100	1,1	1,6
Totalt antall aksjer	9 462	100,0	100,0

Aksjer eiet av medlemmer i styret og daglig leder:

Navn	Verv	Ordinære
Endre Bringo	Daglig leder, styreleder	4 180
Åge Brøto	Styremedlem	100
Nils Olav Garnås	Styremedlem	350
Totalt antall aksjer		4 630

Det har ikke vært endring i beholdning av egne aksjer i løpet av regnskapsåret.



Årsregnskap 2024

Bringo Sag & Høvleri AS

Resultatregnskap
Balanse
Noter til regnskapet
Revisjonsberetning

Org.nr.: 974 343 568



Resultatregnskap			
Bringo Sag & Høvleri AS			
Driftsinntekter og driftskostnader	Note	2024	2023
Salgsinntekt		3 674 516	5 144 915
Annen driftsinntekt		4 958 980	6 315 296
Sum driftsinntekter		<u>8 633 496</u>	<u>11 460 211</u>
Varekostnad		213 535	183 051
Lønnskostnad	1	2 751 620	3 066 083
Avskrivning av driftsmidler og immaterielle eiendeler	2	2 245 700	2 103 082
Annen driftskostnad		4 805 534	4 893 744
Sum driftskostnader		<u>10 016 389</u>	<u>10 245 960</u>
Driftsresultat		<u>-1 382 893</u>	<u>1 214 252</u>
Finansinntekter og finanskostnader			
Renteinntekt fra foretak i samme konsern		0	419 851
Annen renteinntekt		354 383	486 298
Annen finansinntekt		1 928 915	4 143 872
Verdiøkning markedsbaserte omløpsmidler		2 687 342	4 158 718
Nedskrivning av andre finansielle anleggsmidler		36 496 635	4 888 055
Rentekostnad til foretak i samme konsern		465 831	472 709
Annen rentekostnad		2 377 740	1 387 483
Annen finanskostnad		93 537	3 421 301
Resultat av finansposter		<u>-34 463 102</u>	<u>-960 809</u>
Resultat før skattekostnad		-35 845 995	253 443
Resultat		<u>-35 845 995</u>	<u>253 443</u>
Årsresultat	4	<u>-35 845 995</u>	<u>253 443</u>
Overføringer			
Avsatt til utbytte		0	3 000 000
Overført fra annen egenkapital		35 845 995	2 746 557
Sum overføringer		<u>-35 845 995</u>	<u>253 443</u>



Balanse			
Bringo Sag & Høvleri AS			
Eiendeler	Note	2024	2023
Anleggsmidler			
Varige driftsmidler			
Tomter, bygninger o.a. fast eiendom		36 173 405	33 569 256
Maskiner og anlegg		2 578 234	2 858 939
Sum varige driftsmidler	2, 5	<u>38 751 639</u>	<u>36 428 195</u>
Finansielle anleggsmidler			
Investeringer i datterselskap		12 200 000	17 030 000
Lån til foretak i samme konsern	6	3 262 957	4 401 579
Investeringer i tilknyttet selskap		500 000	5 915 000
Lån til tilknyttet selskap og felles kontrollert virksomhet	6	2 193 353	9 247 397
Investeringer i aksjer og andeler		1 000	1 000
Andre langsiktige fordringer	5	1 608 225	2 877 429
Sum finansielle anleggsmidler		<u>19 765 535</u>	<u>39 472 405</u>
Sum anleggsmidler		<u>58 517 174</u>	<u>75 900 600</u>
Omløpsmidler			
Lager av varer og annen beholdning	5	113 000	0
Fordringer			
Kundefordringer	5, 6	7 994 002	5 022 205
Andre kortsiktige fordringer	6	2 471 045	731 643
Sum fordringer		<u>10 465 047</u>	<u>5 753 848</u>
Investeringer			
Markedsbaserte aksjer		20 157 262	20 179 744
Sum investeringer		<u>20 157 262</u>	<u>20 179 744</u>
Bankinnskudd, kontanter o.l.	7	3 177 721	8 737 211
Sum omløpsmidler		<u>33 913 030</u>	<u>34 670 803</u>
Sum eiendeler		<u>92 430 204</u>	<u>110 571 403</u>
Bringo Sag & Høvleri AS		Side 3	



Balanse			
Bringo Sag & Høvleri AS			
Egenkapital og gjeld	Note	2024	2023
Innskutt egenkapital			
Aksjekapital	8	946 200	946 200
Egne aksjer	8	-328 900	-328 900
Overkurs		3 759 200	3 759 200
Sum innskutt egenkapital		<u>4 376 500</u>	<u>4 376 500</u>
Opptjent egenkapital			
Annen egenkapital		30 571 739	66 417 733
Sum opptjent egenkapital		<u>30 571 739</u>	<u>66 417 733</u>
Sum egenkapital	4	<u>34 948 239</u>	<u>70 794 233</u>
Gjeld			
Annen langsiktig gjeld			
Gjeld til kredittinstitusjoner	5, 6	30 673 374	31 965 839
Sum annen langsiktig gjeld		<u>30 673 374</u>	<u>31 965 839</u>
Kortsiktig gjeld			
Leverandørgjeld	6	2 880 969	938 588
Skyldig offentlige avgifter		221 541	710 304
Utbytte		0	3 000 000
Annen kortsiktig gjeld	6	23 706 082	3 162 439
Sum kortsiktig gjeld		<u>26 808 592</u>	<u>7 811 331</u>
Sum gjeld		<u>57 481 966</u>	<u>39 777 169</u>
Sum egenkapital og gjeld		<u>92 430 204</u>	<u>110 571 403</u>
Nesbyen, 27.06.2025 Styret i Bringo Sag & Høvleri AS			
_____ Åge Brøto Styremedlem	_____ Nils Olav Garnås Styremedlem	_____ Endre Bringo Daglig leder, styreleder	
Bringo Sag & Høvleri AS			Side 4



Noter til regnskap 2024

Regnskapsprinsipper

Årsregnskapet er satt opp i samsvar med regnskapsloven og NRS 8 - God regnskapsskikk for små foretak.

Driftsinntekter

Inntektsføring ved salg av varer skjer på leveringstidspunktet. Tjenester inntektsføres etter hvert som de leveres.

Skatt

Skattekostnaden i resultatregnskapet omfatter både periodens betalbare skatt og endring i utsatt skatt. Utsatt skatt er beregnet med 22 % på grunnlag av de midlertidige forskjeller som eksisterer mellom regnskapsmessige og skattemessige verdier, samt ligningsmessig underskudd til fremføring ved utgangen av regnskapsåret. Skatteøkende og skattereduserende midlertidige forskjeller som reverserer eller kan reverseres i samme periode er utlignet og nettoført.

Klassifisering og vurdering av anleggsmidler

Anleggsmidler omfatter eiendeler bestemt til varig eie og bruk. Anleggsmidler er vurdert til anskaffelseskost. Varige driftsmidler balanseføres og avskrives over driftsmidlets økonomiske levetid. Avskrivningsperioden for fast eiendom anskaffet etter 2009 er dekomponert i en del som gjelder råbygget og en del som gjelder faste tekniske installasjoner. Varige driftsmidler nedskrives til gjenvinnbart beløp ved verdifall som forventes ikke å være forbigående. Gjenvinnbart beløp er det høyeste av netto salgsverdi og verdi i bruk. Verdi i bruk er nåverdi av fremtidige kontantstrømmer knyttet til eiendelen. Nedskrivningen reverseres når grunnlaget for nedskrivningen ikke lenger er til stede.

Leide (leasede) driftsmidler

Utgifter til leie av driftsmidler kostnadsføres som operasjonell. Forskuddsbetalinger balanseføres som forskuddsbetalt kostnad, og fordeles over leieperioden.

Klassifisering og vurdering av omløpsmidler

Omløpsmidler og kortsiktig gjeld omfatter normalt poster som forfaller til betaling innen ett år etter balansedagen, samt poster som knytter seg til varekretsløpet. Omløpsmidler vurderes til laveste verdi av anskaffelseskost og virkelig verdi.

Aksjer i datterselskap og tilknyttet selskap

Datterselskap vurderes etter kostmetoden i selskapsregnskapet. Investeringen er vurdert til anskaffelseskost for aksjene med mindre nedskrivning har vært nødvendig. Det er foretatt nedskrivning til virkelig verdi når verdifall skyldes årsaker som ikke kan forventes å være forbigående og det må anses nødvendig etter god regnskapsskikk. Nedskrivninger er reversert når grunnlaget for nedskrivning ikke lenger er til stede.

Utbytte, konsernbidrag og andre utdelinger fra datterselskap er inntektsført samme år som det er avsatt i givers regnskap. Overstiger utbytte / konsernbidraget andelen av opptjent resultat etter anskaffelsestidspunktet, representerer den overskytende del tilbakebetaling av investert kapital, og utdelingene er fratrukket investeringens verdi i balansen til morselskapet.

Andre aksjer

Aksjer som inngår i en handelsportefølje vurderes til virkelig verdi på balansedagen.

Varer

Varer er vurdert til det laveste av anskaffelseskost og netto salgsverdi.



Noter til regnskap 2024

Fordringer

Kundefordringer og andre fordringer oppføres til pålydende.

Note 1 Lønnskostnader og ytelser

Lønnskostnader	2024	2023
Lønninger	2 387 486	2 634 806
Arbeidsgiveravgift	273 492	330 296
Pensjonskostnader	61 547	61 101
Andre ytelser	29 095	39 880
Sum	2 751 620	3 066 083

Gjennomsnittlig antall årsverk sysselsatt i regnskapsåret	3	4
---	---	---

Det er ikke gitt lån/sikkerhetsstillelse til styret eller annet administrasjonsorgan.

Note 2 Anleggsmidler

	Bygninger og tomter	Maskiner og anlegg	Sum
Anskaffelseskost pr. 01.01.24	48 227 801	4 350 970	52 578 771
Tilgang kjøpte driftsmidler	4 690 696	391 395	5 082 091
Avgang i året	1 615 866		1 615 866
Anskaffelseskost 31.12.24	51 302 631	4 742 365	56 044 996
Akkumulerte avskrivninger 31.12.24	15 129 226	2 164 131	17 293 357
Av- og nedskrivninger pr. 31.12.24	15 129 226	2 164 131	17 293 357
Bokført verdi 31.12.24	36 173 405	2 578 234	38 751 639
Årets ordinære avskrivninger	1 573 600	672 100	2 245 700

Økonomisk levetid	0-40 år	2-10 år
-------------------	---------	---------



Noter til regnskap 2024

Note 3 Skatt

Årets skattekostnad	2024	2023
Resultatført skatt på ordinært resultat:		
Betalbar skatt	0	0
Endring i utsatt skattefordel	0	0
Skattekostnad ordinært resultat	0	0
Skattepliktig inntekt:		
Resultat før skatt	-35 845 995	253 443
Permanente forskjeller	31 927 711	-1 448 060
Endring i midlertidige forskjeller	110 890	-4 975 210
Skattepliktig inntekt	-3 807 394	-6 169 828
Betalbar skatt i balansen:		
Betalbar skatt på årets resultat	0	0
Sum betalbar skatt i balansen	0	0

Skatteeffekten av midlertidige forskjeller og underskudd til fremføring som har gitt opphav til utsatt skatt og utsatte skattefordeler, spesifisert på typer av midlertidige forskjeller

	2024	2023	Endring
Varige driftsmidler	-999 721	-1 286 676	-286 955
Gevinst – og tapskonto	695 300	1 093 145	397 845
Sum	-304 421	-193 531	110 890
Akkumulert fremførbart underskudd	-12 534 187	-8 726 793	3 807 394
Inngår ikke i beregningen av utsatt skatt	12 838 607	8 920 323	-3 918 284
Utsatt skattefordel (22 %)	0	0	0

I henhold til God regnskapsskikk for små foretak balanseføres ikke utsatt skattefordel.

Note 4 Egenkapital

	Aksjekapital Egne aksjer		Overkurs	Annen egenkapital	Sum egenkapital
Pr. 31.12.2023	946 200	-328 900	3 759 200	66 417 733	70 794 233
Årets resultat				-35 845 995	-35 845 995
Pr 31.12.2024	946 200	-328 900	3 759 200	30 571 739	34 948 239



Noter til regnskap 2024

Note 5 Fordringer og gjeld

	2024	2023
Fordringer med forfall senere enn ett år		
Andre langsiktige fordringer	137 600	4 460 200
Sum	137 600	4 460 200
Langsiktig gjeld med forfall senere enn 5 år		
Gjeld til kredittinstitusjoner	25 100 000	26 080 000
Sum	25 100 000	26 080 000
Gjeld sikret ved pant	30 673 374	31 965 839
Pantsatte eiendeler:		
Tomter og bygninger	36 173 405	33 569 256
Maskiner og anlegg	2 578 234	2 858 939
Kundefordringer	7 994 002	5 022 205
Varer	113 000	0
Sum	46 858 641	41 450 400
Ikke- balanseførte forpliktelser	6 754 000	7 127 000



Noter til regnskap 2024

Note 6 Konsern, tilknyttet selskap

	2024	2023
Fordringer		
Lån til foretak i samme konsern	3 262 957	4 401 579
Lån til tilknyttet selskap	2 193 353	9 247 397
Kundefordring konsern	1 411 772	321 974
Kundefordring tilknyttet selskap	1 848 816	1 484 387
Andre kortsiktige fordringer konsern	1 405 000	0
Sum	10 121 898	15 455 337
Gjeld		
Leverandørgjeld konsern	59 747	0
Leverandørgjeld tilknyttet selskap	0	256 199
Annen kortsiktig gjeld konsern	15 674 645	1 029 073
Sum	15 734 392	1 285 272
Pant-/sikkerhets-/garantistillelse til fordel for foretak i samme konsern	5 356 000	5 500 000

Note 7 Bankinnskudd

Innestående midler på skattetrekkskonto (bundne midler) er på kr 133 447.



Noter til regnskap 2024

Note 8 Aksjonærer

Aksjekapitalen i Bringo Sag & Høvleri AS pr. 31.12 består av:

	Antall	Pålydende	Bokført
Ordinære aksjer	9 462	100,0	946 200
Sum	9 462		946 200

Eierstruktur

De største aksjonærene i % pr. 31.12 var:

	Ordinære	Eierandel	Stemmeandel
Bringo Holding AS	5 573	58,9	90,3
Bringo Sag & Høvleri AS	3 289	34,8	
Garnås Skog og Maskin AS	500	5,3	8,1
Åge Brøto	100	1,1	1,6
Totalt antall aksjer	9 462	100,0	100,0

Aksjer eiet av medlemmer i styret og daglig leder:

Navn	Verv	Ordinære
Endre Bringo	Daglig leder, styreleder	4 180
Åge Brøto	Styremedlem	100
Nils Olav Garnås	Styremedlem	350
Totalt antall aksjer		4 630

Det har ikke vært endring i beholdning av egne aksjer i løpet av regnskapsåret.